

別冊

新潟市観光動向に関する調査研究
－冬季調査－

平成 24 年 3 月

新 潟 市
財団法人 地方自治研究機構

目次

第1章 観光動向調査（冬季調査） 調査概要	3
1. 調査実施日及び調査地点	3
2. 調査項目	3
3. 回収結果	4
第2章 観光地点調査結果（冬季調査）	7
1. 観光地点調査結果	7
2. 交通施設補足調査結果	17
第3章 宿泊施設調査結果（冬季調査）	27
資料編	39
1. 観光地点調査 調査票	39
2. 観光地点リスト	40
3. 宿泊施設調査 調査票	41

本報告書は、「新潟市観光動向に関する調査研究」報告書の別冊として、冬季調査の結果についてとりまとめたものである。

第1章 観光動向調査（冬季調査） 調査概要

第1章 観光動向調査（冬季調査） 調査概要

新潟市の来訪者の動向を把握することを目的に、国の共通基準による観光地点パラメータ調査に準じたアンケート調査を市内観光地点・宿泊施設において実施した。

さらに、観光地点の補足調査として主にビジネス目的の入込客の動向を把握するため、交通施設においても同様の調査を実施した。

1. 調査実施日及び調査地点

(1) 観光地点等調査

① 観光地点調査

調査日時：平成24年1月22日（日） 10:00～17:00

※一部施設では冬季開館時間（10:00～16:30）に合わせて調査を実施

（天候：曇 気温：最高8.0℃、最低1.5℃）

調査地点：マリンピア日本海・Befco ばかうけ展望室・ピア Bandai・新潟せんべい王国・北方文化博物館・カーブドッチ

調査方法：調査員（2名）による自計又は他計方式により実施

② 交通施設補足調査

調査日時：平成24年1月23日（月） 10:00～17:00

（天候：雪一時雨、あられを伴う 気温：最高6.2℃、最低-0.9℃）

調査地点：新潟駅 新幹線待合室

調査方法：調査員（2名）による自計又は他計方式により実施

(2) 宿泊施設調査

調査日時：平成24年1月7日（土）～平成24年2月4日（土）

調査地点：市内宿泊施設 10施設

調査方法：宿泊施設での留め置き方式により実施

2. 調査項目

旅行目的・観光情報源・旅行形態と人数・新潟市来訪回数・宿泊数と利用宿泊施設・立ち寄った観光地点・新潟市以外の訪問市町村・利用交通機関・観光消費額・再来訪意向・個人属性（性別、年齢、職業、居住地）

3. 回収結果

No.	調 査	回収票数
(1)	観光地点調査	435 票
	交通施設補足調査	55 票
(2)	宿泊施設調査	193 票

第2章 観光地点調査結果（冬季調査）

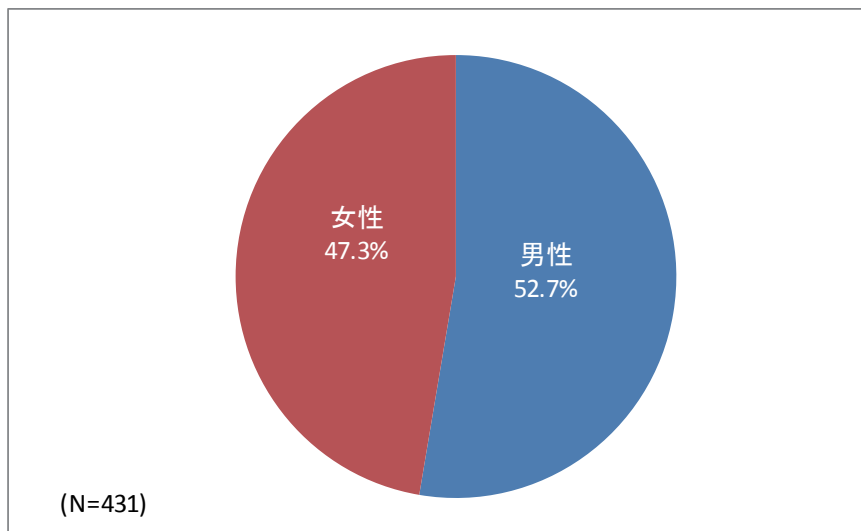
第2章 観光地点調査結果（冬季調査）

1. 観光地点調査結果

(1) 回答者の個人属性（性別・年齢・職業・居住地）

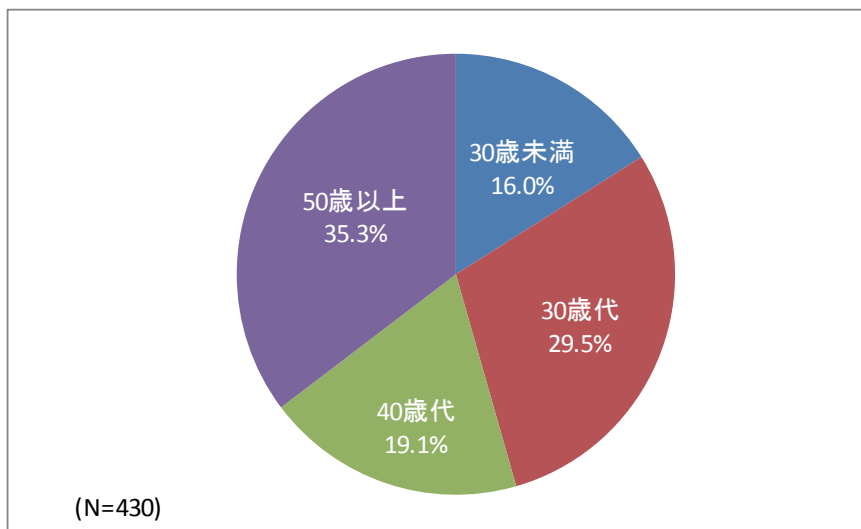
① 性別

・「男性」の占める割合が52.7%と女性より5.4ポイント高くなっている。



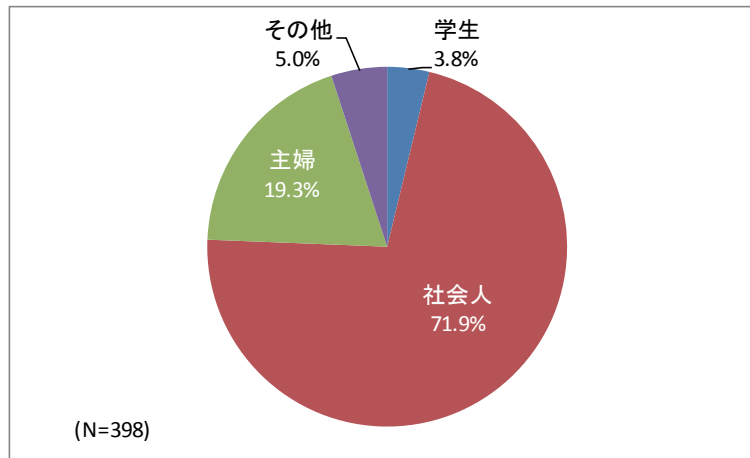
② 年齢

・「50歳以上」の占める割合が最も高く35.3%、次いで「30歳代」が29.5%となっている。



③職業

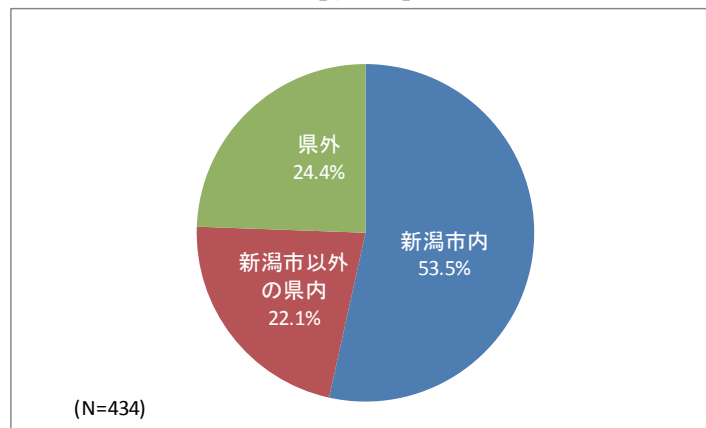
・「社会人」の占める割合が最も高く 71.9%、次いで「主婦」が 19.3%となっている。



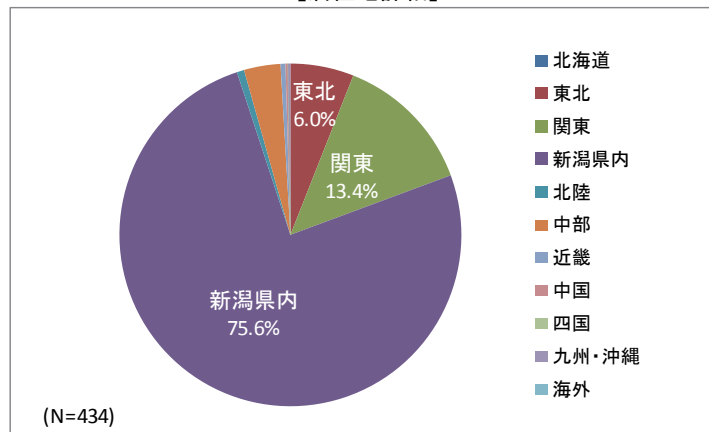
④居住地

・居住地では「新潟市内」の占める割合が最も高く 53.5%、次いで「県外」が 24.4%となっている。
 ・居住地詳細では「新潟県内」の占める割合が最も高く 75.6%、次いで「関東」が 13.4%となっている。

【居住地】



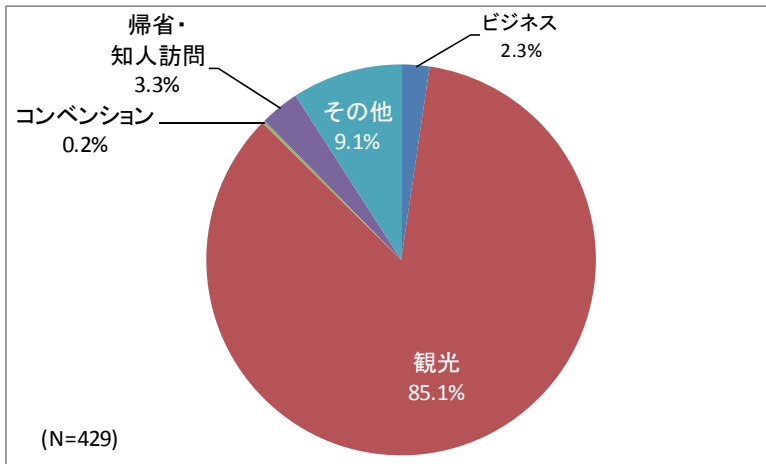
【居住地詳細】



※5.0%未満の数値は非表示

(2) 旅行目的

・旅行目的は、「観光」の占める割合が最も高く 85.1%、次いで「その他」が 9.1%となっている。



◆その他の主な内容

- ・検定、試験
- ・イベント（結婚式、町内会行事など）

など

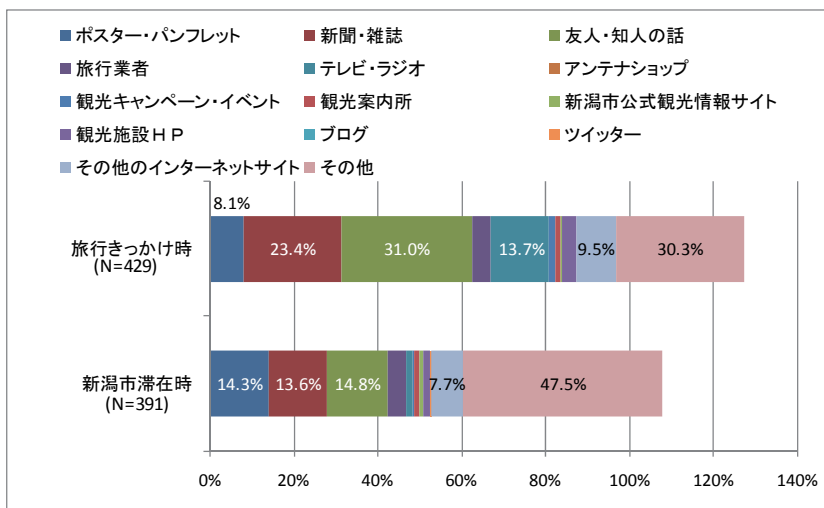
(3) 情報源・・・複数回答

【旅行きっかけ時】

・旅行きっかけ時の情報源は、その他を除くと「友人・知人の話」の占める割合が最も高く 31.0%、次いで「新聞・雑誌」が 23.4%となっている。

【新潟市滞在時】

・滞在時の情報源は、その他を除くと「友人・知人の話」の占める割合が最も高く 14.8%、次いで「ポスター・パンフレット」が 14.3%となっている。



◆その他の主な内容

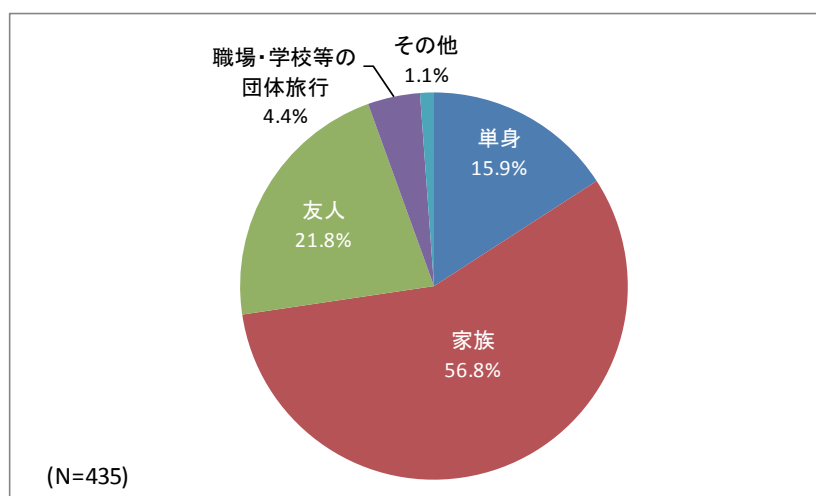
- ・以前から知っている
(来たことがある)
- ・仕事
- ・通りがかり
- ・検定

など

※5.0%未満の数値は非表示

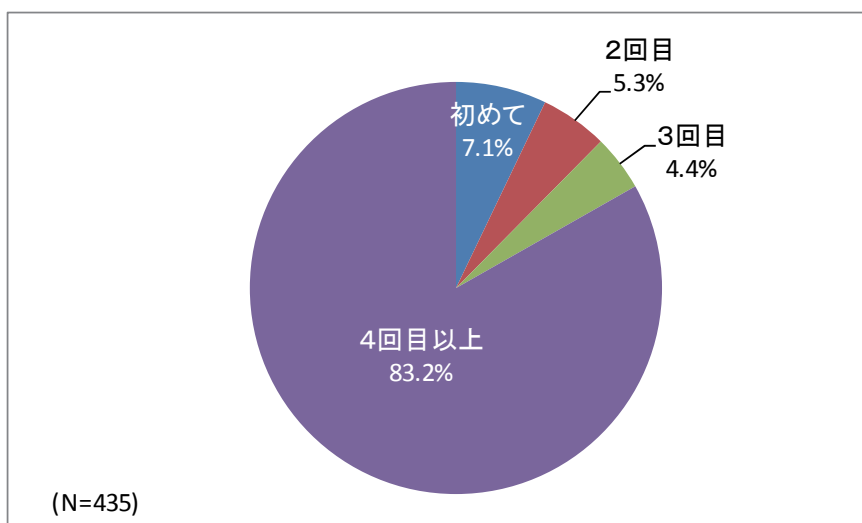
(4) 旅行形態

・「家族」の占める割合が最も高く 56.8%、次いで「友人」が 21.8%となっている。



(5) 来訪回数

・「4回目以上」の占める割合が最も高く 83.2%、次いで「初めて」が 7.1%となっている。



(6) 旅行中の宿泊の有無・・・一部複数回答

【旅行中の宿泊者の有無】

・「日帰り」の占める割合が最も高く77.9%、「宿泊」は22.1%となっている。

【旅行中の宿泊数と新潟市での宿泊数】

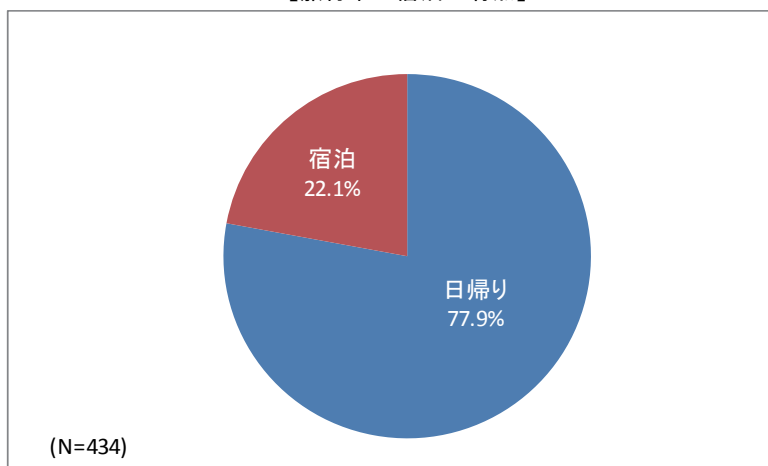
・旅行中の宿泊数では、「1泊」の占める割合が最も高く82.5%、次いで「2泊」が9.3%となっている。

・新潟市での宿泊数では、「1泊」の占める割合が最も高く83.6%、次いで「2泊」が10.4%となっている。

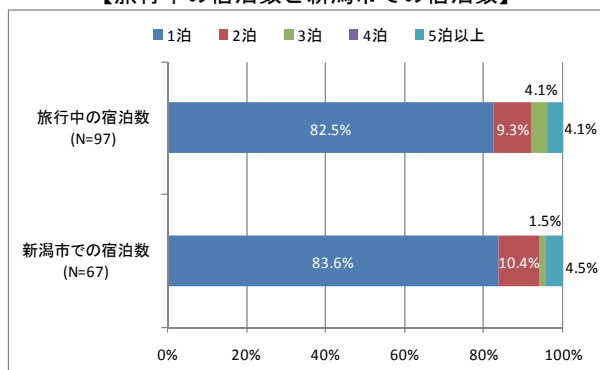
【新潟市内での宿泊施設】・・・複数回答

・「ホテル」の占める割合が最も高く68.7%、次いで「実家や知人・親戚宅」が17.9%となっている。

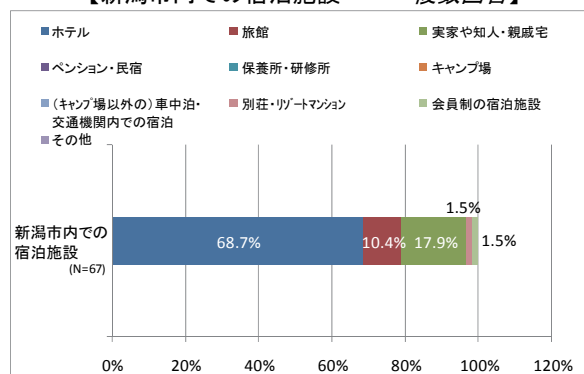
【旅行中の宿泊の有無】



【旅行中の宿泊数と新潟市での宿泊数】



【新潟市内での宿泊施設】・・・複数回答



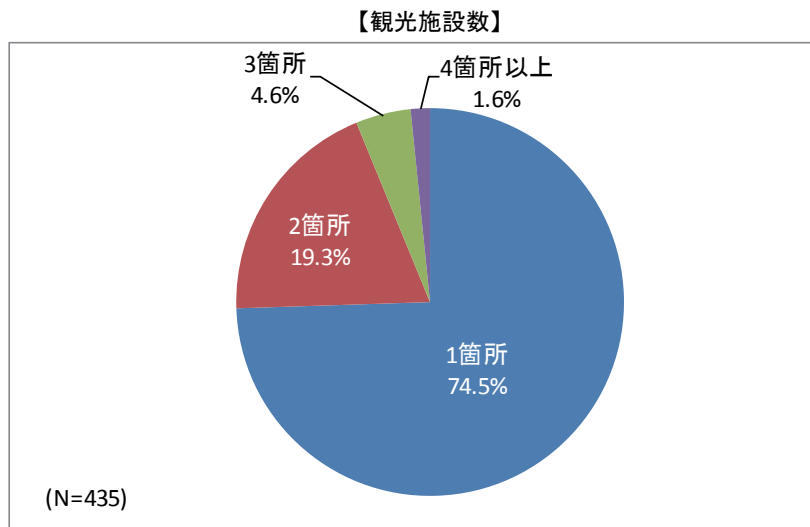
(7) 立ち寄った観光施設数および観光地点・・・一部複数回答

【観光施設数】

- ・立ち寄った観光施設数では、「1箇所」の占める割合が最も高く74.5%、次いで「2箇所」が19.3%となっている。

【観光地点】・・・複数回答

- ・立ち寄った観光地点では、調査地点を除くと、「白山神社」「新潟ふるさと村」の回答数が最も多くなっている。



【観光地点】

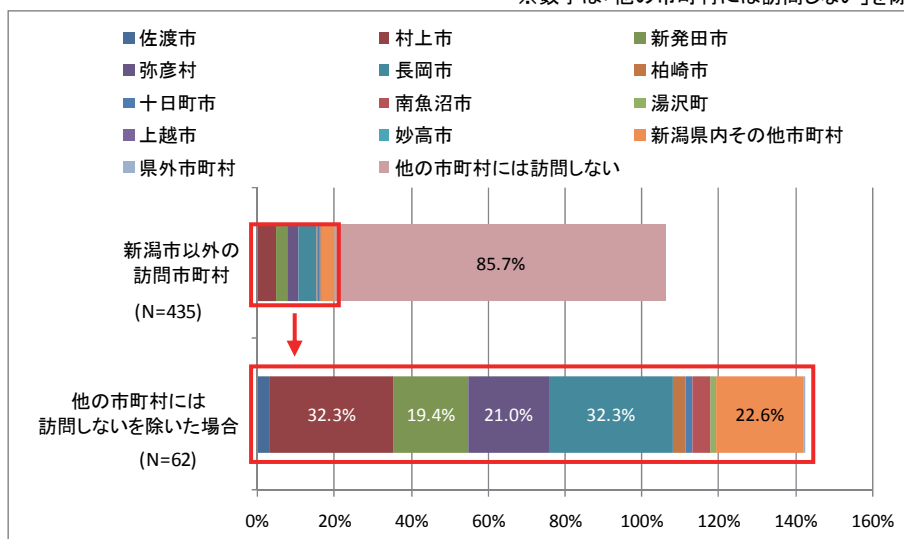
地 点	回答数
Befco ばかうけ展望室 (朱鷺メッセ 31 階)	132
ピア Bandai	111
カーブドッチ	83
せんべい王国	80
マリンピア日本海 (水族館)	78
白山神社	21
新潟ふるさと村	21
新潟県立万代島美術館	9
北方文化博物館	8
カーブドッチヴィネスパ	8

※観光地点の回答には、必ず回答をした調査地点が含まれるため調査地点の回答数が多くなっている。

(8) 新潟市以外の来訪市町村・・・複数回答

・新潟市以外に来訪する市町村は、「他の市町村には訪問しない」を除くと、「村上市」「長岡市」の占める割合が最も高く32.3%、次いで「新潟県内その他市町村」が22.6%となっている。

※数字は「他の市町村には訪問しない」を除いた場合の割合。



※5.0%未満の数値は非表示

(9) 利用交通機関（新潟市来訪時・新潟市滞在時）

①新潟市来訪時・・・複数回答

・「自家用車」の占める割合が最も高く74.7%、次いで「JR新幹線」が9.7%となっている。

項目	(%)
自家用車	74.7%
JR新幹線	9.7%
貸切バス・観光バス	5.5%
JR在来線	2.5%
高速バス	1.1%
市内路線バス	0.7%
タクシー	0.5%
レンタカー	0.2%
レンタサイクル	0.2%
飛行機	0.2%
その他（徒歩、自転車）	4.6%
計	100.0%

(N=435)

※四捨五入の関係で合計が一致しない場合がある

②新潟市滞在時・・・複数回答

・「自家用車」の占める割合が最も高く76.0%、次いで「市内路線バス」「貸切バス・観光バス」がそれぞれ6.0%となっている。

項目	(%)
自家用車	76.0%
市内路線バス	6.0%
貸切バス・観光バス	6.0%
タクシー	2.5%
JR在来線	1.8%
新潟市観光循環バス（ドカベン号・犬夜叉号）	1.2%
レンタカー	0.5%
レンタサイクル	0.2%
その他（徒歩、自転車）	7.8%
計	102.1%

(N=434)

※四捨五入の関係で合計が一致しない場合がある

(10) 1人当たりの観光消費額（日帰り・宿泊）

・1人当たりの観光消費額は「日帰り」で2,749円、「宿泊」で18,261円となっている。

項 目	日 帰 り	宿 泊	
合 計	2,749	18,261	
内 訳	交通費	643	1,762
	宿泊費	—	9,544
	土産代	845	3,417
	飲食費	1,013	3,055
	入場料	230	254
	その他	18	229

※同一グループと想定される票の取扱は8人以上の団体客に対して、同居住地かつ宿泊費や交通費、パック料金が同一な回答を対象とし、各種金額の平均値を用いて算定した。

※交通費は市内分のみ計上している。

※居住地が県外の回答票において交通費を一括して記載されている場合は含まない。

※宿泊観光客で宿泊施設が「実家や知人・親戚宅」「(キャンプ場以外の)車中泊・交通機関での宿泊」以外の選択の回答で金額がゼロの回答は含まない。

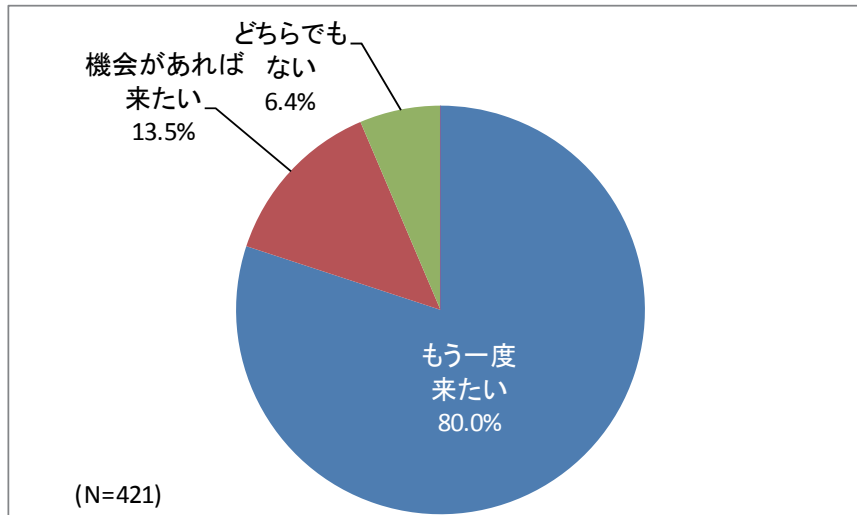
※日帰り観光客における宿泊費の回答は含まない。

※日帰り、宿泊が無回答の回答者は含まない。

※旅行人数が無回答の回答者は含まない。

(11) 再来訪の意向

- ・「もう一度来たい」の占める割合が最も高く 80.0%、次いで「機会があれば来たい」が 13.5% となっている。
- ・「もう一度来たい」と「機会があれば来たい」の割合の和は 9 割以上を占めている。



2. 交通施設補足調査結果

(1) 回答者の個人属性（性別・年齢・職業・居住地）

①性別

項目	回答数	
男性	37	(68.5%)
女性	17	(31.5%)
無回答	1	(-)
計	55	(100%)

②年齢

項目	回答数	
30歳未満	8	(15.1%)
30歳代	8	(15.1%)
40歳代	7	(13.2%)
50歳以上	30	(56.6%)
無回答	2	(-)
計	55	(100%)

③職業

項目	回答数	
学生	1	(1.9%)
社会人	44	(84.6%)
主婦	3	(5.8%)
その他	4	(7.7%)
無回答	3	(-)
計	55	(100%)

④-1 居住地

項 目	回答数	
新潟市内	0	(0.0%)
新潟市以外の県内	1	(2.0%)
新潟県外	48	(94.1%)
海外	2	(3.9%)
無回答	4	(-)
計	55	(100%)

④-2 居住地詳細

項 目	回答数	
北海道	0	(0.0%)
東北	1	(2.0%)
関東	41	(80.4%)
新潟県内	1	(2.0%)
北陸	0	(0.0%)
中部	4	(7.8%)
近畿	2	(3.9%)
中国	0	(0.0%)
四国	0	(0.0%)
九州・沖縄	0	(0.0%)
海外	2	(3.9%)
無回答	4	(-)
計	55	(100%)

(2) 旅行目的

項 目	回答数	
ビジネス	26	(48.1%)
観光	14	(25.9%)
コンベンション	0	(0.0%)
帰省・知人訪問	10	(18.5%)
その他	4	(7.4%)
無回答	1	(-)
計	55	(100%)

(3) 情報源・・・複数回答

① 旅行きっかけ時・・・複数回答

項目	回答数	
ポスター・パンフレット	2	(5.7%)
新聞・雑誌	2	(5.7%)
友人・知人の話	4	(11.4%)
旅行業者	5	(14.3%)
テレビ・ラジオ	1	(2.9%)
アンテナショップ	0	(0.0%)
観光キャンペーン・イベント	0	(0.0%)
観光案内所	0	(0.0%)
新潟市公式観光情報サイト	0	(0.0%)
観光施設HP	0	(0.0%)
ブログ	0	(0.0%)
ツイッター	0	(0.0%)
その他のインターネットサイト	0	(0.0%)
その他	23	(65.7%)
無回答	20	(-)
計	57	(-)
有効回答者数	35	(105.7%)

② 新潟市滞在時・・・複数回答

項目	回答数	
ポスター・パンフレット	3	(8.6%)
新聞・雑誌	1	(2.9%)
友人・知人の話	3	(8.6%)
旅行業者	5	(14.3%)
テレビ・ラジオ	1	(2.9%)
アンテナショップ	1	(2.9%)
観光キャンペーン・イベント	0	(0.0%)
観光案内所	0	(0.0%)
新潟市公式観光情報サイト	0	(0.0%)
観光施設HP	0	(0.0%)
ブログ	0	(0.0%)
ツイッター	0	(0.0%)
その他のインターネットサイト	1	(2.9%)
その他	23	(65.7%)
無回答	20	(-)
計	58	(-)
有効回答者数	35	(108.6%)

(4) 旅行形態

項 目	回答数	
単身	33	(60.0%)
家族	11	(20.0%)
友人	4	(7.3%)
職場・学校等の団体旅行	5	(9.1%)
その他	2	(3.6%)
無回答	0	(-)
計	55	(100%)

(5) 来訪回数

項 目	回答数	
初めて	10	(18.5%)
2回目	6	(11.1%)
3回目	4	(7.4%)
4回目以上	34	(63.0%)
無回答	1	(-)
計	55	(100%)

(6) 旅行中の宿泊の有無・・・一部複数回答

①旅行中の宿泊の有無

項 目	回答数	
日帰り	22	(40.7%)
宿泊	32	(59.3%)
無回答	1	(-)
計	55	(100%)

②旅行中の宿泊数と新潟市での宿泊数

項 目	旅行中		新潟市内	
1泊	20	(62.5%)	11	(36.7%)
2泊	4	(12.5%)	2	(6.7%)
3泊	3	(9.4%)	1	(3.3%)
4泊以上	5	(15.6%)	4	(13.3%)
なし	0	(0.0%)	12	(40.0%)
無回答	23	(-)	25	(-)
計	55	(100%)	55	(100%)

③新潟市内での宿泊施設・・・複数回答

項 目	回答数	
ホテル	8	(42.1%)
旅館	3	(15.8%)
実家や知人・親戚宅	9	(47.4%)
ペンション・民宿	0	(0.0%)
保養所・研修所	0	(0.0%)
キャンプ場	0	(0.0%)
(キャンプ場以外の)車中泊・交通機関内での宿泊	0	(0.0%)
別荘・リゾートマンション	0	(0.0%)
会員制の宿泊施設	0	(0.0%)
その他	0	(0.0%)
無回答	36	(-)
計	56	(-)
有効回答者数	19	(105.3%)

(7) 立ち寄った観光施設数および観光地点・・・一部複数回答

①観光施設数

項 目	回答数	
1箇所	7	(100.0%)
2箇所	0	(0.0%)
3箇所	0	(0.0%)
4箇所	0	(0.0%)
5箇所以上	0	(0.0%)
なし	0	(0.0%)
無回答	48	(-)
計	55	(100%)

②観光地点・・・複数回答

項 目	回答数	
ピア Bandai	3	(42.9%)
白山神社	1	(14.3%)
水の公園福島潟	1	(14.3%)
岩室温泉	1	(14.3%)
Befco ばかうけ展望室(朱鷺メッセ 31階)	1	(14.3%)
無回答	48	(-)
計	55	(100.0%)
有効回答者数		7

(8)新潟市以外の訪問市町村・・・複数回答

項 目	回答数	
佐渡市	1	(1.9%)
村上市	7	(13.0%)
新発田市	7	(13.0%)
弥彦村	2	(3.7%)
長岡市	5	(9.3%)
柏崎市	0	(0.0%)
十日町市	0	(0.0%)
南魚沼市	0	(0.0%)
湯沢町	0	(0.0%)
上越市	1	(1.9%)
妙高市	0	(0.0%)
新潟県内その他市町村	3	(5.6%)
県外市町村	3	(5.6%)
他の市町村には訪問しない	31	(57.4%)
無回答	1	(-)
計	61	(-)
有効回答者数	54	(111.1%)

(9) 利用交通機関（新潟市来訪時・新潟市内滞在時）・・・一部複数回答

①新潟市来訪時

項 目	回答数	
JR 新幹線	48	(88.9%)
JR 在来線	0	(0.0%)
自家用車	3	(5.6%)
レンタカー	0	(0.0%)
高速バス	0	(0.0%)
市内路線バス	0	(0.0%)
新潟市観光循環バス(ドカベン号・犬夜叉号)	0	(0.0%)
貸切バス・観光バス	0	(0.0%)
信濃川水上バス・遊覧船	0	(0.0%)
フェリー	0	(0.0%)
タクシー	0	(0.0%)
観光タクシー	0	(0.0%)
ペロタクシー(自転車タクシー)	0	(0.0%)
レンタサイクル	0	(0.0%)
飛行機	3	(5.6%)
その他	0	(0.0%)
無回答	1	(-)
計	55	(100%)

②新潟市内滞在時・・・複数回答

項目	回答数	
JR 新幹線	0	(0.0%)
JR 在来線	9	(22.5%)
自家用車	4	(10.0%)
レンタカー	1	(2.5%)
高速バス	0	(0.0%)
市内路線バス	14	(35.0%)
新潟市観光循環バス(ドカベン号・犬夜叉号)	0	(0.0%)
貸切バス・観光バス	0	(0.0%)
信濃川水上バス・遊覧船	0	(0.0%)
フェリー	0	(0.0%)
タクシー	10	(25.0%)
観光タクシー	1	(2.5%)
ベロタクシー(自転車タクシー)	0	(0.0%)
レンタサイクル	0	(0.0%)
飛行機	0	(0.0%)
その他	5	(12.5%)
無回答	15	(-)
計	59	(-)
有効回答者数	40	(100.0%)

(10) 1人当たりの観光消費額

項目		日帰り	宿泊
合計		22,615	82,381
内訳	交通費	17,582	30,227
	宿泊費	-	24,053
	土産代	3,281	2,437
	飲食費	1,752	25,664
	入場料	0	0
	その他	0	0

※宿泊の飲食費では150,000円/人×10人の回答の影響が大きく反映された結果となっている。

※交通費は市内分と市外分の合計値を計上

※宿泊観光客で宿泊施設が「実家や知人・親戚宅」「(キャンプ場以外の)車中泊・交通機関での宿泊」以外の選択の回答で金額がゼロの回答は含まない。

※日帰り観光客における宿泊費の回答は含まない。

※日帰り、宿泊が無回答の回答は含まない。

※旅行人数が無回答の回答は含まない。

(11) 再来訪意向

項目	回答数	
もう一度来たい	30	(57.7%)
機会があれば来たい	16	(30.8%)
どちらでもない	6	(11.5%)
もう来たくない	0	(0.0%)
無回答	3	(-)
計	55	(100%)

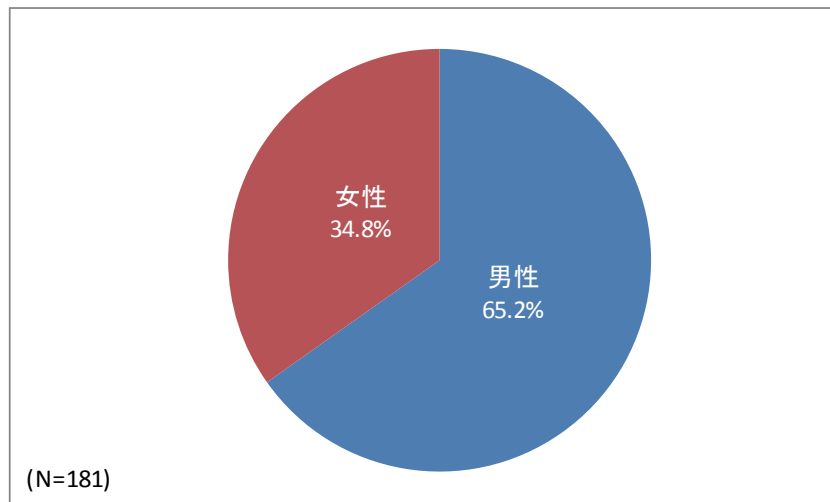
第3章 宿泊施設調査結果（冬季調査）

第3章 宿泊施設調査結果（冬季調査）

(1) 回答者の個人属性（性別・年齢・職業・居住地）

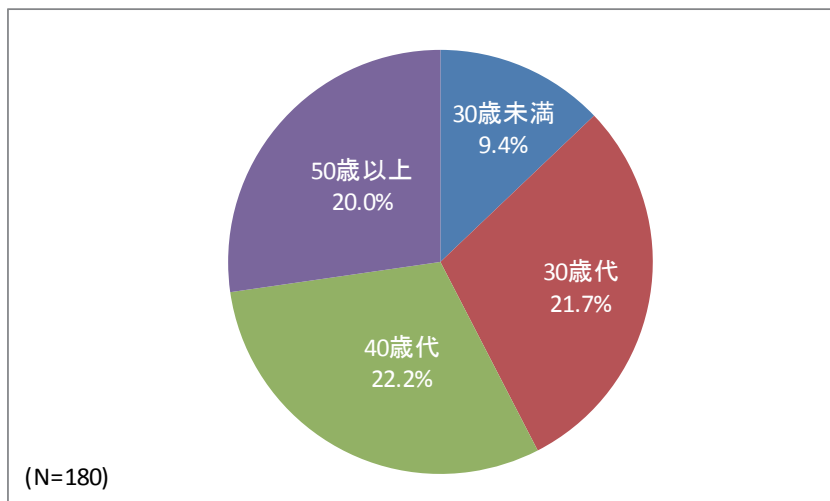
① 性別

・「男性」の占める割合が65.2%と女性より30.4ポイント高くなっている。



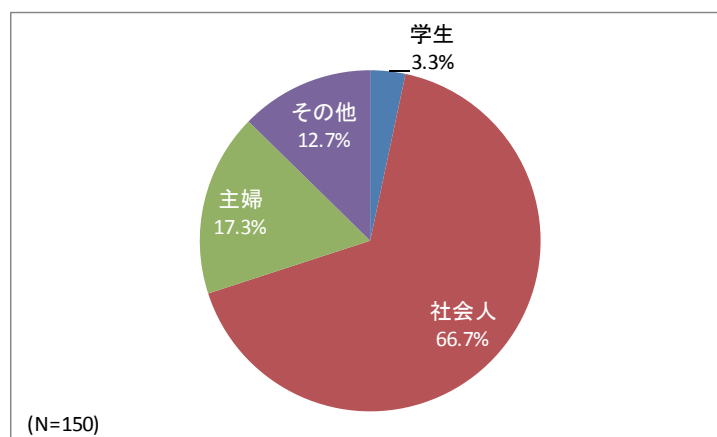
② 年齢

・「40歳代」の占める割合が最も高く22.2%、次いで「30歳代」が21.7%となっている。



③職業

・「社会人」の占める割合が最も高く 66.7%、次いで「主婦」が 17.3%となっている。

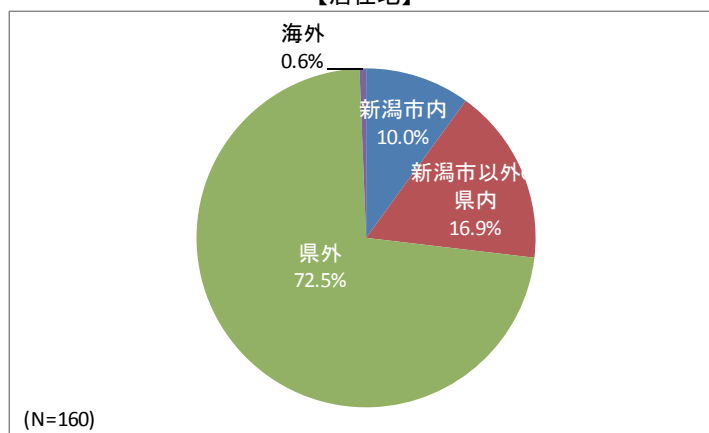


④居住地

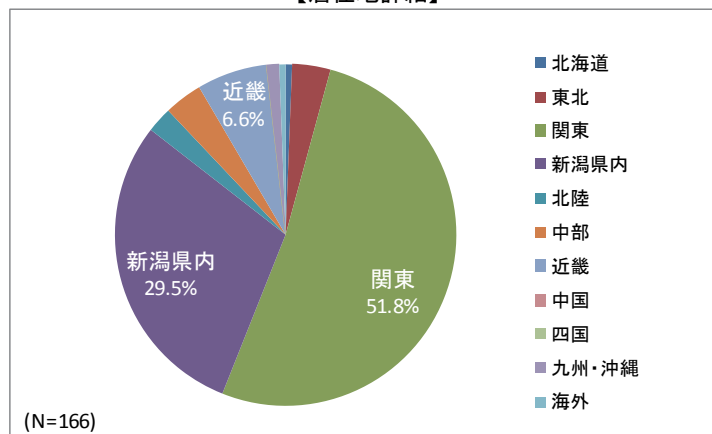
・居住地では、「県外」の占める割合が最も高く 72.5%、次いで「新潟市以外の県内」が 16.9%となっている。

・居住地詳細では、「関東」の占める割合が最も高く 51.8%、次いで「新潟県内」が 29.5%となっている。

【居住地】



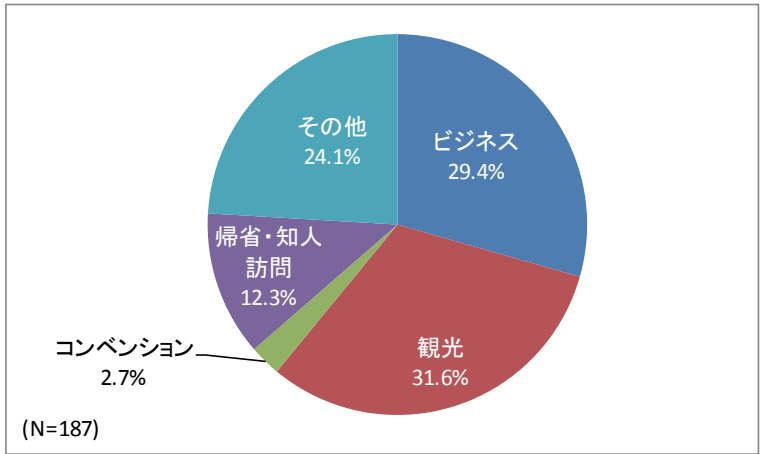
【居住地詳細】



※5.0%未満の数値は非表示

(2) 旅行目的

・旅行目的は、「観光」の占める割合が最も高く31.6%、次いで「ビジネス」が29.4%となっている。



◆その他の主な内容

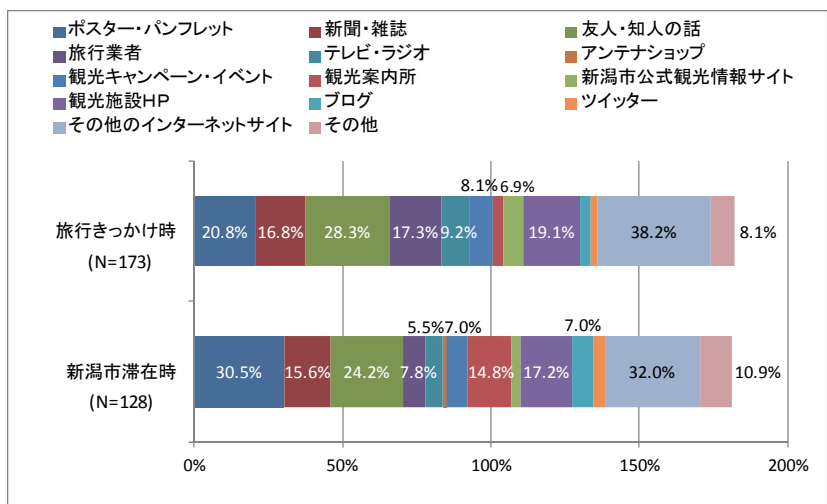
- ・新年会、初詣
- ・休養
- ・家族旅行
- ・イベント

(結婚式、ストリートジャズ・スポーツ観戦) など

(3) 情報源・・・複数回答

【旅行きっかけ時】
 ・旅行きっかけ時の情報源は、「その他のインターネットサイト」の占める割合が最も高く38.2%、次いで「友人・知人の話」が28.3%となっている。

【新潟市滞在時】
 ・滞在時の情報源は、「その他のインターネットサイト」の占める割合が最も高く32.0%、次いで「ポスター・パンフレット」が30.5%となっている。



◆その他の主な内容

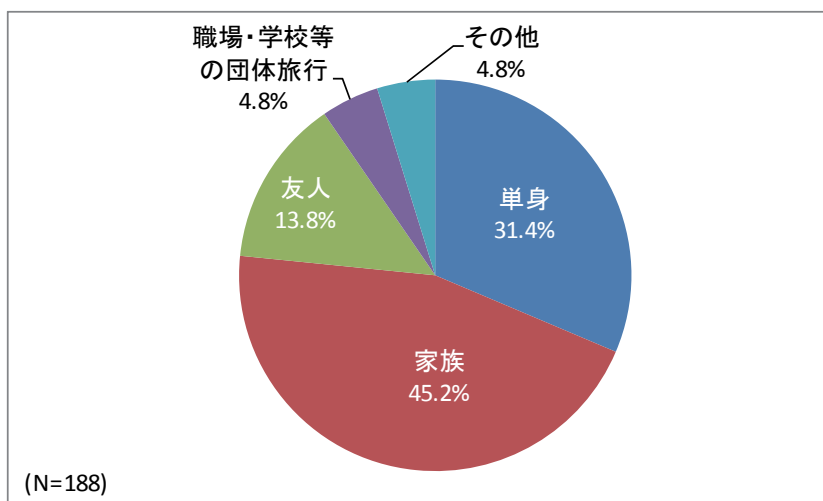
- ・情報源なし
- ・タクシードライバーの話
- ・以前から知っている

(来たことがある) など

※5.0%未満の数値は非表示

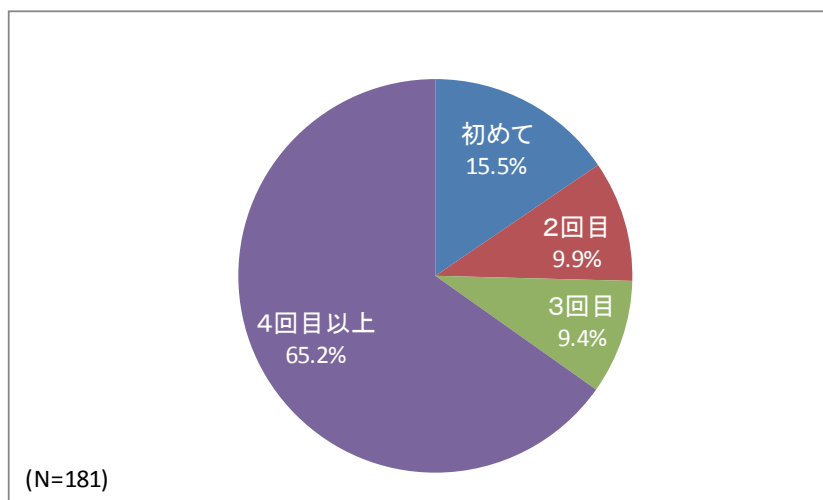
(4) 旅行形態

・「家族」の占める割合が最も高く 45.2%、次いで「単身」が 31.4%となっている。



(5) 来訪回数

・「4回目以上」の占める割合が最も高く 65.2%、次いで「初めて」が 15.5%となっている。



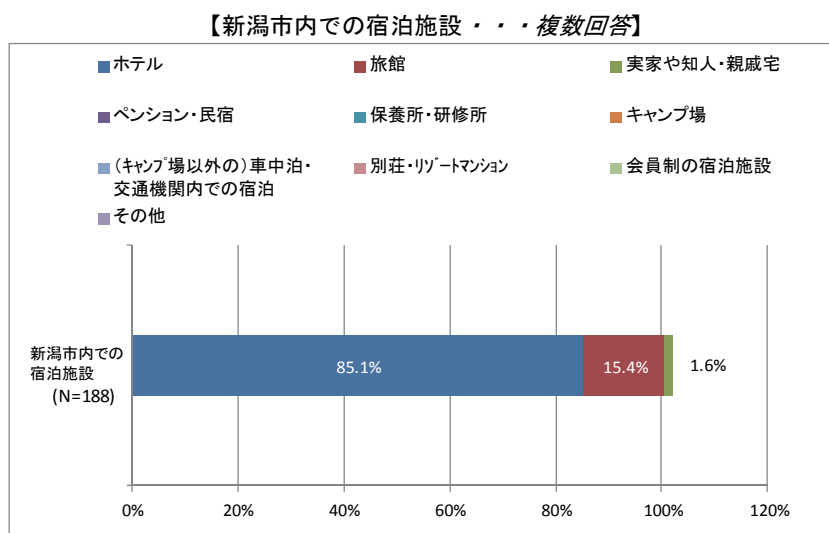
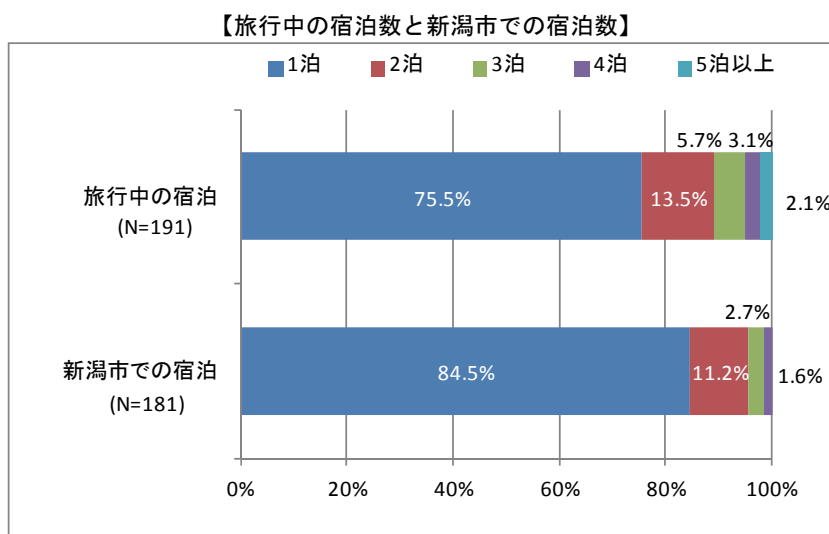
(6) 旅行中の宿泊数・・・一部複数回答

【旅行中の宿泊数と新潟市での宿泊数】

- ・旅行中の宿泊数では、「1泊」の占める割合が最も高く75.5%、次いで「2泊」が13.5%となっている。
- ・新潟市での宿泊数では、「1泊」の占める割合が最も高く84.5%、次いで「2泊」が11.2%となっている。

【新潟市内での宿泊施設】・・・複数回答

- ・「ホテル」の占める割合が最も高く85.1%、次いで「旅館」が15.4%となっている。



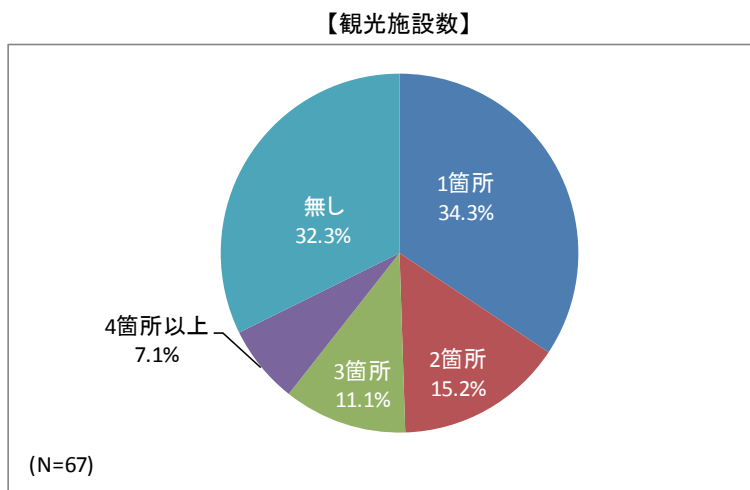
(7) 立ち寄った観光施設数および観光地点・・・一部複数回答

【観光施設数】

- ・立ち寄った観光施設数では、「無し」を除くと「1箇所」の占める割合が最も高く 34.3%、次いで「2箇所」が 15.2%となっている。

【観光地点】・・・複数回答

- ・立ち寄った観光地点では、「岩室温泉」の回答数が最も多く、次いで「白山神社」となっている。

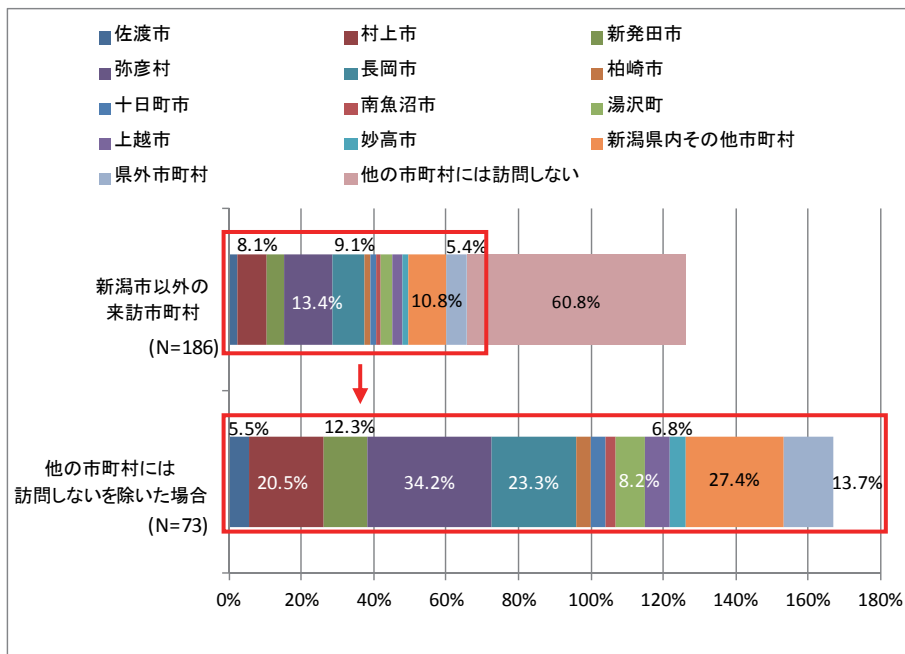


【観光地点・・・複数回答】

地点	回答数
岩室温泉	20
白山神社	13
新潟ふるさと村	12
ピア Bandai	7
Befco ばかうけ展望室（朱鷺メッセ 31 階）	7
護国神社	6
マリンピア日本海（水族館）	6
會津八一記念館	5
せんべい王国	5
北方文化博物館	4
新潟市美術館	4
カーブドッチ	4
ビッグスワン	4

(8) 新潟市以外の来訪市町村・・・複数回答

・新潟市以外に来訪する市町村は、「他の市町村には訪問しない」を除くと、「弥彦村」の占める割合が最も高く 34.2%、次いで「新潟県内その他市町村」が 27.4%となっている。



※5.0%未満の数値は非表示

(9) 利用交通機関（新潟市来訪時・新潟市滞在時）

①新潟市来訪時・・・複数回答

・「JR 新幹線」の占める割合が最も高く 43.9%、次いで「自家用車」が 38.2%となっている。

項目	(%)
JR 新幹線	43.9%
自家用車	38.2%
JR 在来線	8.9%
高速バス	3.2%
飛行機	2.5%
レンタカー	1.3%
貸切バス・観光バス	0.6%
タクシー	0.6%
その他	0.6%
計	100.0%

(N=157)

※四捨五入の関係で合計が一致しない場合がある

②新潟市滞在時・・・複数回答

・「自家用車」の占める割合が最も高く 45.1%、次いで「タクシー」が 33.1%となっている。

項目	(%)
自家用車	45.1%
タクシー	33.1%
市内路線バス	23.9%
JR 在来線	9.9%
レンタカー	7.7%
新潟市観光循環バス（ドカベン号・犬夜叉号）	2.8%
貸切バス・観光バス	0.7%
その他	1.4%
計	124.6%

(N=142)

※四捨五入の関係で合計が一致しない場合がある

(10) 1人当たりの観光消費額（宿泊のみ）

・ 1人当たりの観光消費額は合計で 20,809 円となっている。

項 目	宿 泊	
合 計	20,809	
内 訳	交通費	4,103
	宿泊費	10,884
	土産代	2,010
	飲食費	3,378
	入場料	142
	その他	292

※交通費は市内分のみ計上している。

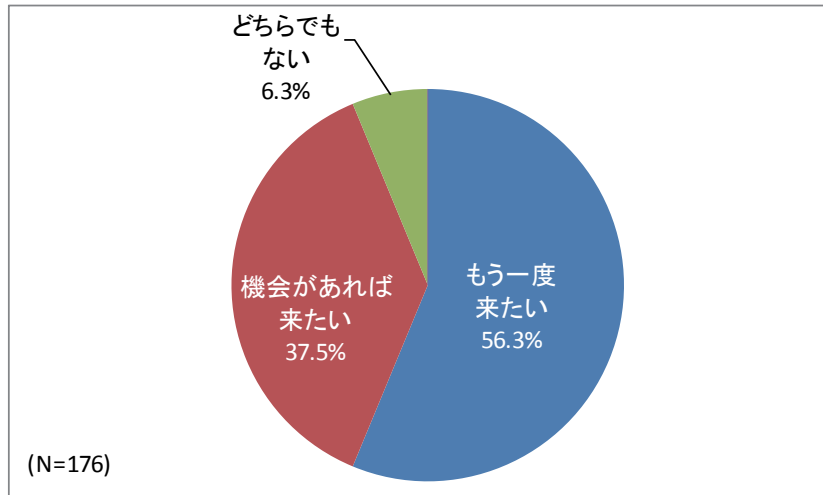
※居住地が県外の回答票において交通費を市内分と市外分一括して記載されている場合は含まない。

※宿泊費で金額がゼロの回答は含まない。

※旅行人数が無回答の回答者は含まない。

(11) 再来訪の意向

- ・「もう一度来たい」の占める割合が最も高く 56.3%、次いで「機会があれば来たい」が 37.5% となっている。
- ・「もう一度来たい」と「機会があれば来たい」の割合の和は 9 割以上を占めている。



資料編

資料編

1. 観光地点調査 調査票

新潟市観光動向アンケート調査票

問1. 今回の旅行の主要な目的は何ですか。 ※ 1つだけ○

1. ビジネス 2. 観光 3. コンベンション 4. 帰省・知人訪問 5. その他 ()

問2. 「旅行きっかけ時」「滞在時」における新潟市の観光やビジネスなどの情報源をそれぞれ3つまでご記入ください。

1. ホスター・パンフレット 2. 新聞・雑誌 3. 友人・知人の話
 4. 旅行者 5. テレビ・ラジオ 6. アンテナショップ
 7. 観光キャンペーンイベント 8. 観光案内所 9. 新潟市公式観光情報サイト (Welcome to Niigata City)
 10. 観光施設HP 11. ブログ 12. ツイッター
 13. その他のインターネットサイト 14. その他 ()

【問2 回答欄】
 ・旅行きっかけ時
 ・滞在時

問3. あなたも含めて、何人での、どなたと一緒にの旅行ですか。 ※ 子供や乳幼児も含む

1. 単身 2. 家族 () 3. 友人 4. 職場・学校等の団体旅行
 5. その他 ()

【問3 回答欄】
 _____人

問4. 新潟市へは何回目の訪問ですか。 ※ 1つだけ○

1. 初めて 2. 2回目 3. 3回目 4. 4回目以上

問5. 今回の旅行は日帰りですか、宿泊ですか、宿泊であれば、何泊ですか。そのうち、新潟市内では、どのような施設に宿泊するか○印をご記入ください。

1. 日帰り 2. 宿泊
 宿泊数 泊 → そのうち新潟市内 泊

<市内宿泊施設>
 1. ホテル 2. 旅館 3. 実家や知人・親戚宅
 4. ペンション・民宿 5. 保養所・研修所 6. キャンプ場
 7. (キャンプ場以外の)車中泊・交通機関内での宿泊 8. 別荘・リゾートマンション
 9. 会員の宿泊施設 10. その他

市内宿泊施設数 施設

利用した市内宿泊施設に○印をご記入ください。

問6. 今回の旅行で訪れる市内観光地の中で、別紙【観光地リスト】に掲載のある観光地の番号をすべてご記入ください。訪れた観光地が別紙【観光地リスト】に掲載が無い場合は、「無し」に○印をご記入ください。

別紙【観光地リスト】より番号記載!!!

【問6 回答欄】
 訪れた(訪れる予定の)市内観光地 _____ 計 _____ 箇所 無し

【メモ欄】 ※観光地点を直接記入用にご利用ください。

問7. 今回の旅行で新潟市以外の訪問町村すべてに○印をご記入ください。また、新潟市以外の市町村に訪問しない場合は「他の市町村は訪問しない」に○印をご記入ください。

1. 佐渡市 2. 村上市 3. 新発田市 4. 弥彦村 5. 長岡市 6. 柏崎市
 7. 十日町市 8. 南魚沼市 9. 湯沢町 10. 上越市 11. 妙高市
 12. 新潟県内その他市町村 () 13. 県外市町村 ()
 14. 他の市町村には訪問しない

問8. 「①新潟市来訪時」「②市内観光時」「③次目的地(帰宅含む)への移動時」に利用した(する)交通機関をすべてご記入ください。

1. JR新幹線 2. JR在来線 3. 自家用車
 4. レンタカー 5. 高速バス 6. 市内路線バス
 7. 新潟市観光循環バス(ドカベン号・犬夜叉号) 8. 貸切バス・観光バス
 9. 信濃川水上バス・遊覧船 10. フェリー 11. タクシー
 12. 観光タクシー 13. ペロタクシー(自転車タクシー)
 14. レンタサイクル 15. 飛行機 16. その他 ()

【問8 回答欄】
 ①新潟市来訪時
 ②市内観光時
 ③次目的地(帰宅含む)への移動時

問9. 今回の旅行で、使う費用(これから使う予定も含めて)を教えてください。また、それは何人分の費用かご記入ください。

旅行費用 人分

※ 交通費は高速料金やガソリン代や駐車料を含め、市外・市内分を分けて記入
 ※ 今回の旅行がバンク旅行である場合、費用が市内のみか、市外分を含むかを選択(☑を入れる)

	使用費用		使用費用
	(市内分)	円	(市外分) 円
①交通費			
②宿泊費			
③土産代			
④飲食費			
⑤入場料			
⑥その他			
⑦バンク料金			

☐市内分のみ もしくは ☐市外分含む

問10. 新潟市へもう一度旅行したいと思いますか。 ※ 1つだけ○

1. もう一度来たい 2. 機会があれば来たい 3. どちらでもない 4. もう来たくない

問11. あなたの性別、年齢、職業、お住まいを運んでください。 ※ それぞれ1つだけ○

性別 : 1. 男性 2. 女性
 年齢 : 1. 10歳未満 2. 10歳代 3. 20歳代 4. 30歳代 5. 40歳代
 6. 50歳代 7. 60歳代 8. 70歳代 9. 80歳以上
 職業 : 1. 学生 2. 社会人 3. 主婦 4. その他
 お住まい 都 道 府 県 _____ 区 市 町村 _____ ※海外の場合(国名: _____)

★調査は以上です。ご協力ありがとうございました。

2. 観光地点リスト

別紙【観光地リスト】

歴 史・文 化		
◆社寺・仏閣・庭園	◆資料館・博物館	◆工場・酒蔵見学
1. 白山神社	16. 新潟市歴史博物館(みなとびあ)	31. せんべい王国
2. 護国神社	17. 北方文化博物館	32. 新津車両製作所一般公開
3. 種月寺, ホタル鑑賞スポット	18. 豊栄博物館	33. 今代司酒造
4. 弘法清水	19. 鉄道資料館	34. グリーンスプラント巻
5. 平成福寿大観音	20. 北方文化博物館 新潟分館	◆その他館・施設
6. 妙蓮寺山門	21. 巻郷土資料館・実昌館	35. マリンピア日本海(水族館)
◆指定・重要文化財	22. 月潟郷土産資料館	36. 県立自然科学館
7. 高森の大けやき	◆美術館	37. カーブドッチ
8. 重要文化財笹川邸	23. 新潟市美術館	38. 角田山自然館
◆庭園・公園・植物園	24. 新潟県立万代島美術館	39. 燕喜館
9. 水の公園福島潟	25. 新津美術館	40. 環境と人間のふれあい館
10. 県立植物園	26. ガラスのメルヘン美術館	41. しろね大凧と歴史の館
11. 天寿園	27. 中野邸美術館	42. 砂丘館
12. 鷺ノ木桜遊園	28. 雪梁舎美術館	43. 石油の世界館
◆記念館	29. 敦井美術館	44. 安吾風の館
13. 県政記念館	30. 樋口記念美術館・歴史民族資料館	45. 中之口先人館
14. 會津八一記念館		46. 澤将監の館
15. 新津記念館		

スポーツ・レクリエーション
◆キャンプ
47. 信濃バレー
48. 海辺の森キャンプ場
49. 入徳館野外研修場
50. 角田浜キャンプ場
◆海水浴・釣り
51. 関屋浜
52. 青山海岸
53. 角田浜
54. 山の下船江町浜
55. 越前浜
56. 日和山浜
57. 島見浜
58. 田ノ浦海水浴場
59. 下山海水浴場
60. 浦浜
61. 四ツ郷屋浜
62. 内野浜
◆ゴルフ・射撃
63. 新潟ゴルフ倶楽部(ゴルフ場)
64. 新津カントリークラブ(ゴルフ場)
65. 巻射撃場

都市型観光-買物・食-
◆物産
66. 新潟ふるさと村
67. 花夢里にいつ
68. ピア Bandai
69. 新津観光物産館
◆農園・果樹園・キノコ園
70. 花とみどりのシンボルゾーン
71. 白根グレープガーデン
72. フルーツ童夢やまだ農園
73. 池田観光果樹園
74. 大郷梨中村観光果樹園
75. 白根観光きのご園
76. 新飯田観光果樹園

自 然
77. 角田山
78. 佐潟水鳥・湿地センター
79. 多宝山

温 泉・健 康
80. 多宝温泉
81. 岩室温泉
82. 秋葉温泉「花水」
83. じよんのび館
84. カーブドッチヴィネスバ
85. 小須戸温泉健康センター
86. 田ノ浦温泉
87. ファミリーロッジ旅籠屋

その他
88. Befoo ばかうけ展望室(朱鷺メッセ 31 階)
89. いわむろや
90. レインボータワー
91. ビッグスワン
92. 日本海タワー

3. 宿泊施設調査 調査票

問 6. 今回の旅行で訪れる市内観光地の中で、別紙【観光地リスト】に掲載のある観光地の番号をすべてご記入ください。訪れた観光地が別紙【観光地リスト】に掲載が無い場合は、「無し」に○印をご記入ください。

別紙【観光地リスト】より番号記載!!	【問 6. 回答欄】	計	無し
	訪れた(訪れる予定の)市内観光地		

問 7. 今回の旅行で新潟市以外の訪問市町村すべてに○印をご記入ください。また、新潟市以外の市町村に訪問しない場合は「他の市町村は訪問しない」に○印をご記入ください。

1. 佐渡市	2. 村上市	3. 新発田市	4. 弥彦村	5. 長岡市	6. 柏崎市
7. 十日町市	8. 南魚沼市	9. 湯沢町	10. 上越市	11. 妙高市	
12. 新潟県内その他市町村 ()	13. 県外市町村 ()				
14. 他の市町村には訪問しない					

問 8. 「①新潟市来訪時」「②市内観光時」「③次目的地(帰宅含む)への移動時」に利用した(する)交通機関をすべてご記入ください。

1. JR新幹線	2. JR在来線	3. 自家用車	【問 8. 回答欄】
4. レンタカー	5. 高速バス	6. 市内路線バス	①新潟市来訪時
7. 新潟市観光循環バス(ドカベン号・大塚叉号)	8. 貸切バス・観光バス		②市内観光時
9. 信濃川水上バス・遊覧船	10. フェリー	11. タクシー	③次目的地(帰宅含む)への移動時
12. 観光タクシー	13. ペロタクシー(自転車タクシー)		
14. レンタサイクル	15. 飛行機	16. その他()	

問 9. 今回の旅行で、使う費用(これから使う予定も含めて)を教えてください。また、それは何人分の費用かをご記入ください。

旅行費用 人分

※ 交通費は高速料金やガソリン代や駐車場代を含め、市外・市内分を分けて記入
※ 今回の旅行がバツ旅行である場合、費用が市内のみか、市外分を含むかを選択(○を入れる)

①交通費	使用費用	使用費用
(市内分)	円 (市外分)	円
②宿泊費	円	
③土産代	円	
④飲食費	円	
⑤入場料	円	
⑥その他	円	
⑦バツ料金		円

↑ □市内分のみ もしくは □市外分含む

問 10. 新潟市へもう一度旅行したいと思いますか。 ※ 1つだけ○

1. もう一度来たい	2. 機会があれば来たい	3. どちらでもない	4. もう来たくない
------------	--------------	------------	------------

問 11. あなたの性別、年齢、職業、お住まいを選んでください。 ※ それぞれ1つだけ○

性別 :	1. 男性	2. 女性							
年齢 :	1. 10歳未満	2. 10歳代	3. 20歳代	4. 30歳代	5. 40歳代	6. 50歳代	7. 60歳代	8. 70歳代	9. 80歳以上
職業 :	1. 学生	2. 社会人	3. 主婦	4. その他					
お住まい	都 道 府 県	区 市 町 村	※海外の場合(国名:)						

★調査は以上です。ご協力ありがとうございます。

ようこそ新潟市にいらっしゃいました!

- 現在、新潟市では、財団法人 地方自治研究機構と共同で、皆様により楽しんでいただけたら嬉しい観光地づくりに取り組んでいます。来訪者の皆様アンケート調査を実施しています。
- おくるぎのころ館に感謝ですが、調査にご協力ください。お問い合わせ先は、
- おくるぎのころ館(組品)をご用意しておりますので、ご精算時にフロントに回答済みアンケート用紙と別紙【観光地リスト】をお返しください。

◆ご協力よろしくお願いたします◆
新潟市文化観光・スポーツ部観光政策課
財団法人 地方自治研究機構
電話 025-246-0601

市内で活動(観光・ビジネスなど)した日付 日付 月 日 ~ 月 日

問 1. 今回の旅行の主要な目的は何ですか。 ※ 1つだけ○

1. ビジネス	2. 観光	3. コンベンション	4. 船着・知人訪問	5. その他()
---------	-------	------------	------------	-----------

問 2. 「旅行きかけ時」「滞在時」における新潟市の観光やビジネスなどの情報源をそれぞれ3つまでご記入ください。

1. ポスター・パンフレット	2. 新聞・雑誌	3. 友人・知人の話	【問 2. 回答欄】
4. 旅行者	5. テレビ・ラジオ	6. アンテナショップ	・旅行きかけ時
7. 観光キャンペーン・イベント	8. 観光案内所	9. 新潟市公式観光情報サイト (Welcome to Niigata City)	・滞在時
10. 観光施設HP	11. ブログ	12. ツイッター	
13. その他のインターネットサイト	14. その他()		

問 3. あなたも含めて、何人かで、何人での、どなたと一緒に旅行ですか。 ※ 子供や乳幼児も含む

1. 単身	2. 家族	3. 友人	4. 職場・学校等の団体旅行	【問 3. 回答欄】
5. その他()				人

問 4. 新潟市へは何回目の訪問ですか。 ※ 1つだけ○

1. 初めて	2. 2回目	3. 3回目	4. 4回目以上
--------	--------	--------	----------

問 5. 今回の旅行は、何泊ですか。そのうち、新潟市内では、どのような施設に宿泊するか○印をご記入ください。

宿泊数	泊 → そのうち新潟市内 泊
-----	----------------

利用した市内宿泊施設に○印をご記入ください。

<市内宿泊施設>	利用した市内宿泊施設に○印をご記入ください。	
1. ホテル	2. 旅館	3. 実家や知人・親戚宅
4. ペンション・民宿	5. 保養所・研修所	6. キャンプ場
7. (キャンプ場以外の)車中泊・交通機関内の宿泊	8. 別荘・リゾートマンション	9. 市内宿泊施設敷 施設
10. その他		

新潟市観光動向に関する調査研究

－冬季調査－

－平成 24 年 3 月発行－

新潟市

〒951-8550

新潟市中央区学校町通 1 番町 602-1

電話 025-228-1000 (代表)

財団法人 地方自治研究機構

〒102-0082

東京都中央区銀座 7-14-16 太陽銀座ビル 2 階

電話 03 (5148) 0662 (代表)

印刷 株式会社サンワ