

目次

地域カルテ編	1
1 包括なかじま	3
(1) 地域の概要	3
(2) 介護の状況	4
(3) 医療の状況	6
(4) 介護・医療の需給状況	13
2 包括けさじろ	17
(1) 地域の概要	17
(2) 介護の状況	18
(3) 医療の状況	21
(4) 介護・医療の需給状況	28
3 包括ふそき	32
(1) 地域の概要	32
(2) 介護の状況	33
(3) 医療の状況	35
(4) 介護・医療の需給状況	40
4 包括みやうち	44
(1) 地域の概要	44
(2) 介護の状況	45
(3) 医療の状況	47
(4) 介護・医療の需給状況	53
5 包括まきやま	57
(1) 地域の概要	57
(2) 介護の状況	58
(3) 医療の状況	60
(4) 介護・医療の需給状況	65
6 包括にしながおか	69
(1) 地域の概要	69
(2) 介護の状況	70
(3) 医療の状況	73
(4) 介護・医療の需給状況	79
7 中之島	83
(1) 地域の概要	83
(2) 介護の状況	84
(3) 医療の状況	86
(4) 介護・医療の需給状況	91

8	越路	95
	(1) 地域の概要	95
	(2) 介護の状況	96
	(3) 医療の状況	98
	(4) 介護・医療の需給状況	103
9	三島	107
	(1) 地域の概要	107
	(2) 介護の状況	108
	(3) 医療の状況	109
	(4) 介護・医療の需給状況	114
10	山古志	118
	(1) 地域の概要	118
	(2) 介護の状況	119
	(3) 医療の状況	120
	(4) 介護・医療の需給状況	125
11	小国	129
	(1) 地域の概要	129
	(2) 介護の状況	130
	(3) 医療の状況	131
	(4) 介護・医療の需給状況	136
12	和島	140
	(1) 地域の概要	140
	(2) 介護の状況	141
	(3) 医療の状況	142
	(4) 介護・医療の需給状況	147
13	寺泊	150
	(1) 地域の概要	150
	(2) 介護の状況	151
	(3) 医療の状況	153
	(4) 介護・医療の需給状況	158
14	栃尾	161
	(1) 地域の概要	161
	(2) 介護の状況	163
	(3) 医療の状況	165
	(4) 介護・医療の需給状況	170
15	与板	174
	(1) 地域の概要	174
	(2) 介護の状況	175
	(3) 医療の状況	176
	(4) 介護・医療の需給状況	181

16	川口	185
	(1) 地域の概要	185
	(2) 介護の状況	186
	(3) 医療の状況	188
	(4) 介護・医療の需給状況	193
資料編		197
1	長岡市における高齢者の現状と今後の推移	199
	(1) 現在の高齢者人口	199
	(2) 今後の高齢者人口の推移	200
2	医療・介護分野における需給ギャップ分析	209
	(1) 長岡市型需給ギャップ分析の方法	209
	(2) 需給ギャップのサービス種類別GISマップ	211
3	医療機関往診可能範囲（長岡市全図）	231
4	訪問看護ステーションのプラット図（長岡市全図）	232
5	高齢者施設・サービス等の概要	233
	(1) 各施設・サービス等の概要及び設置根拠	233
	(2) 各施設における医師・看護職員等の設置義務	238

地域カルテ編

1 包括なかじま

(1) 地域の概要

① 地勢・歴史等

旧長岡市域の中央部に位置しており、千手・表町・中島・神田・新町の各地区からなる。

② 人口等

面積は全長岡市の0.7%、総人口は10.7%、高齢者人口は11.9%を占めている。



総人口	29,714 人
高齢者人口	9,020 人
高齢化率	30.4 %
世帯数	12,745 世帯
高齢者世帯数	1,271 世帯
高齢者単身世帯数	1,595 世帯
総面積	6.2 km ²

③ 地域の特徴と資源

市内平均と比べて高齢化率が3.0ポイント、後期高齢化率が2.7ポイント高く、高齢化率、後期高齢化率が高い地域で、要介護認定者数に対して施設等の定員が少ない地域である(2014年10月1日現在、以下同様)。

④ NPO活動等

4団体が活動している。

No	団体名	所在地	活動概要
1	特定非営利活動法人 ながおかたすけあい ネットBEライフ	東新町 2-1-14	この法人は、だれでもが住みなれた家で安心して暮らし続けることができるように長岡市及び近隣地域の住民参加のたすけあい活動を通して介護・援助が必要な高齢者やその家族や普段の生活に手助けを必要としている人たちに、福祉等に関する事業を行い、地域社会に寄与することを目的とする。
2	特定非営利活動法人 住民安全ネットワーク ジャパン	千手 3-2-25	この法人は、地域住民の身の回りで起きた犯罪情報、災害情報、徘徊老人情報など、行政機関から収集する情報のほかに、雇用機会の拡充を図る情報や福祉の増進を図る情報など、広く地域住民にとって有益となる情報を利用者である住民の携帯電話やパソコンへ配信することによって、住民が安全に安心して生活できる住みよい街づくりに寄与することを目的とする。
3	特定非営利活動法人 子どもの虐待防止ネ ット・にいがた	表町 4-1-3 「草間医院」内	この法人は、子どもに対する虐待の防止を図り、以て、子どもと家族福祉の向上と社会全体の利益の増進に寄与することを目的とする。
4	特定非営利活動法人 すまいるらいふサポ ート	表町 3-1-9-2	この法人は、高齢者、低所得者、子育て世代、若者(学生)、空き家の所有者及び近隣住民に対して、空き家や住宅に関する相談を受けその問題に対して企画提案を行い、市街地の活性化に寄与することを目的とする。

(2) 介護の状況

① 年齢コーホート別要介護認定者数、要介護認定者数予測、要介護認定率

要介護認定者数は、1,557人で、長岡市全体（13,529人、2014年4月時点）の11.5%である。2025年の要介護認定者数は1,823人と予測され、長岡市全体（15,978人）の11.4%である。年齢コーホート別にみると次表のとおりである（年齢層ごとの認定者数も各年齢層の人口に要介護認定率を乗じて算出しており、小数点以下が四捨五入されているため、全ての年齢層の合計と全体の人数とは一致しない場合がある。）。

年齢	要介護認定者数（2014年）	要介護認定者数予測（2025年）	要介護認定率
65～69歳	57人	52人	2.7%
70～74歳	95人	105人	5.0%
75～79歳	199人	204人	10.8%
80～84歳	334人	342人	22.5%
85～89歳	452人	500人	43.2%
90～94歳	306人	445人	65.3%
95～99歳	95人	165人	82.6%
100歳～	18人	11人	100.0%
全体	1,557人	1,823人	17.3%

② 介護サービス別需要率

要介護認定者数及びケアマネジャー向けアンケートから、サービスの種類別に需要率を算出している。

介護サービス別需要率をみると、「通所介護」が28.54%で最も高く、「訪問介護」が15.44%、「短期入所生活介護」が13.16%で続いている。

サービスの分類	介護サービス	需要数	需要率
(1) 訪問系サービス	1. 訪問介護	250	15.44%
	2. 訪問入浴介護	31	1.91%
	4. 訪問リハビリテーション	43	2.66%
	10. 定期巡回・随時対応型訪問介護看護	20	1.24%
	11. 夜間対応型訪問介護	7	0.43%
(2) 通所系サービス	5. 通所介護	462	28.54%
	6. 通所リハビリテーション	113	6.98%
	12. 認知症対応型通所介護	23	1.42%
(3) 短期入所系サービス	7. 短期入所生活介護	213	13.16%
	8. 短期入所療養介護	34	2.10%
(4) 訪問看護	3. 訪問看護	91	5.62%
(5) パッケージ型サービス	13. 小規模多機能型居宅介護	2	0.12%
	14. 複合型サービス	0	0.00%
(6) 居宅療養管理指導	15. 訪問での薬剤管理指導	9	0.56%
	16. 訪問での栄養食事指導	1	0.06%
	17. 訪問での歯科診療	10	0.62%
	18. 訪問での歯科衛生指導	3	0.19%
(7) 居住系サービス	19. 認知症グループホーム	5	0.31%
	20. その他の居住系施設サービス	64	3.95%

③ 介護保険サービス事業所一覧

介護保険サービス事業所は40件あり、サービスの種類別にみると、次表のとおりである。

No	サービス	事業所名	所在地	電話番号
1	居宅介護支援	アースサポート長岡	山田 3-3-19	0258-32-2200
2	居宅介護支援	居宅介護支援事業所幸町	幸町 1-13-15	0258-31-1155
3	居宅介護支援	株式会社エヌ介護サービス長岡センター	中島 5-6-29	0258-39-1223
4	居宅介護支援	居宅介護支援事業所にじの手	千歳 1-3-27	0258-31-7716
5	居宅介護支援	ケアプランセンターしなの	信濃 2-6-18	0258-31-7833
6	居宅介護支援	生協在宅介護支援センターほっとあらまち	西新町 2-3-22	0258-31-5212
7	居宅介護支援	長岡市社会福祉協議会居宅介護支援ながおか	水道町 3-5-30	0258-39-2385
8	介護予防支援	長岡市地域包括支援センターなかじま	水道町 3-5-30	0258-30-1121
9	訪問介護	アースサポート長岡	山田 3-3-19	0258-32-2200
10	訪問介護	株式会社エヌ介護サービス長岡センター	中島 5-6-29	0258-39-1223
11	訪問介護	株式会社長岡福祉タクシー訪問介護事業所	春日 1-2-16	0258-33-1837
12	訪問介護	こぶし24時間ケアサービスステーション	信濃 2-6-18	0258-31-7836
13	訪問介護	にじの手かいご	千歳 1-3-27	0258-31-2771
14	訪問介護	わくわく長岡	城岡 2-7-18	0258-24-8888
15	訪問介護	ケアセンターBE	東新町 2-1-14	0258-37-7106
16	訪問介護(介護タクシー)	株式会社エヌ介護サービス長岡センター	中島 5-6-29	0258-39-1223
17	訪問介護(介護タクシー)	株式会社長岡福祉タクシー訪問介護事業所	春日 1-2-16	0258-33-1837
18	訪問介護(介護タクシー)	わくわく長岡	城岡 2-7-18	0258-24-8888
19	訪問入浴介護	アースサポート長岡	山田 3-3-19	0258-32-2200
20	訪問リハビリテーション	生協かんだ診療所	西新町 2-3-22	0258-39-9406
21	通所介護	デイサービスきたえるーむ長岡柏	柏町 1-5-25	0258-86-7588
22	通所介護	デイサービスセンター幸町	幸町 1-13-15	0258-35-1101
23	通所介護	デイサービスセンターしなの	信濃 2-6-18	0258-31-7822
24	通所リハビリテーション	生協かんだ診療所	西新町 2-3-22	0258-39-9406
25	福祉用具貸与	株式会社デムス	呉服町 2-2-15	0258-35-5915
26	福祉用具貸与	シルバーサポート長岡店	千手 1-7-15	0258-31-5170
27	特定福祉用具販売	株式会社デムス	呉服町 2-2-15	0258-35-5915
28	特定福祉用具販売	シルバーサポート長岡店	千手 1-7-15	0258-31-5170
29	特定福祉用具販売	有限会社アダチ医療器	寿 3-3-68	0258-24-0120
30	特定施設入居者生活介護	ナーシングホームメッツ中島	中島 4-41-1	0258-89-8645
31	介護老人保健施設	介護老人保健施設あらまち	泉 1-7-24	0258-30-0388
32	認知症対応型通所介護	デイホームしなの	信濃 2-6-18	0258-31-7822
33	地域密着型介護老人福祉施設	特別養護老人ホーム千手	千手 3-1-14	0258-31-3263
34	認知症対応型共同生活介護	グループホームいずみ	泉 1-7-22	0258-39-2323
35	認知症対応型共同生活介護	グループホーム千手	千手 3-1-14	0258-31-3262
36	認知症対応型共同生活介護	ニチイケアセンター長岡中島	中島 3-6-28	0258-31-7871
37	夜間対応型訪問介護	こぶし24時間ケアサービスステーション	信濃 2-6-18	0258-31-7836
38	小規模多機能型居宅介護	小規模多機能型居宅介護千手	千手 3-1-14	0258-31-3261
39	小規模多機能型居宅介護	プラット新町	泉 1-7-20	0258-38-8877
40	定期巡回・随時対応型訪問介護看護	こぶし24時間ケアサービスステーション	信濃 2-6-18	0258-31-7836

④ 高齢者福祉施設(介護保険サービス事業所以外)

介護保険サービス事業所以外の高齢者福祉施設は6件ある。

No	サービス	施設名	所在地	電話番号
1	ケアハウス	ケアハウスしなの	信濃 2-6-18	0258-31-7811
2	老人福祉センター	長岡市高齢者センターしなの	信濃 2-6-18	0258-31-7700
3	住宅型有料老人ホーム	ウェルマンシオン朝日	本町 1-2-7	0258-32-0338
4	住宅型有料老人ホーム	クローバーハウス呉服町	呉服町 1-3-5	0258-37-0878

No	サービス	施設名	所在地	電話番号
5	介護付有料老人ホーム※	ナーシングホームメッツ中島	中島 4-16-4	0258-89-8645
6	社会福祉センター	長岡市社会福祉センター	水道町 3-5-30	0258-33-6000

※「サービス付き高齢者向け住宅」の登録あり

⑤ 包括なかじま地区の担当地域包括支援センター

担当の地域包括支援センターは「長岡市地域包括支援センターなかじま」である。

No	地域包括支援センター名	所在地	電話番号
1	長岡市地域包括支援センターなかじま	水道町 3-5-30	0258-30-1121

(3) 医療の状況

にいがた医療情報ネットによると、医療機関は 28 機関（病院 2、診療所 26）あり、歯科診療機関は 25 機関、保険薬局は 31 件、訪問看護ステーションは 1 件である。

① 医療機関

No	種別	医療機関名	所在地	電話番号	病床数
1	病院	立川総合病院	神田町 3-2-11	0258-33-3111	481
2		新潟県立精神医療センター	寿 2-4-1	0258-24-3930	400

No	種別	医療機関名	所在地	電話番号
3	診療所	味方医院	中島 4-13-28	0258-32-1510
4		市川医院	山田 2-4-13	0258-33-4619
5		江部医院	千手 3-10-12	0258-32-0971
6		大関医院	新町 2-4-15	0258-32-2063
7		太田こどもクリニック	新町 1-2-29	0258-32-4884
8		神谷医院	柏町 2-6-30	0258-32-0025
9		草間医院	表町 4-1-3	0258-32-0289
10		斎藤外科内科医院	千歳 3-2-29	0258-36-3666
11		幸町耳鼻咽喉科	幸町 1-4-3	0258-37-4111
12		しなのハートクリニック	信濃 2-6-18	0258-37-0521
13		じゅん脳外科内科	泉 2-4-1	0258-39-8155
14		杉本医院	千手 3-1-9	0258-32-3018
15		鈴木内科医院	千手 1-8-6	0258-35-6946
16		生協かんだ診療所	西新町 2-3-22	0258-32-2887
17		立川メディカルセンター中越診療所	長町 2-2-16	0258-35-5379
18		田中医院	中島 7-1-31	0258-35-3377
19		辻本皮ふ科	千歳 1-3-41	0258-39-4112
20		長岡休日・夜間急患診療所	幸町 2-1-1	0258-37-1199
21		ながおか心のクリニック	千歳 1-3-42	0258-38-5001
22		長岡市中越こども急患センター	幸町 2-1-1	0258-86-5099
23		野々村医院	石内 1-1-1	0258-32-8733
24		藤田皮膚科クリニック	幸町 1-8-25	0258-39-3434
25		三上医院	宮原 3-12-30	0258-32-7502
26		三間内科医院	中島 5-7-54	0258-34-1121
27		やまかわ整形外科	山田 3-2-5	0258-30-1221
28		渡辺医院	柏町 1-4-29	0258-33-1200

② 歯科診療機関

No	医療機関名	所在地	電話番号
1	阿部歯科医院	本町 1-3-1	0258-32-1555
2	今井歯科医院	水道町 4-2-25	0258-36-4657
3	入江歯科医院	本町 2-4-24	0258-32-1522
4	内山歯科医院	南町 3-9-14	0258-32-1243
5	えぐち歯科クリニック	中島 5-1-19	0258-86-0118
6	大平歯科医院	船江町 3-11	0258-34-3223
7	河内歯科医院	春日 1-7-2	0258-32-2945
8	神成歯科医院	中島 6-1-4	0258-37-0418
9	鞍立歯科医院	本町 2-3-2	0258-32-1511
10	しなのハートクリニック	信濃 2-6-18	0258-37-0521
11	しみず歯科医院	東蔵王 2-6-12	0258-25-3003
12	関歯科医院	山田 1-8-10	0258-33-3598
13	第一歯科医院	千手 2-10-21	0258-36-1700
14	立川総合病院	神田町 3-2-11	0258-33-3111
15	田村歯科クリニック	泉 1-2-1	0258-39-4155
16	中央歯科	西神田町 1-1-1	0258-32-0204
17	永井歯科医院	新町 1-1-8	0258-33-2934
18	ながおか歯科	柏町 1-4-22	0258-33-8644
19	長岡歯科医師会 長岡休日急患歯科診療所	幸町 2-1-1	0258-33-9644
20	新潟県立精神医療センター	寿町 2-4-1	0258-24-3930
21	堀歯科医院	神田町 2-1-19	0258-32-0377
22	松井歯科医院	中島 7-3-36	0258-36-5555
23	村山歯科医院	表町 2-1-7	0258-35-1536
24	山田歯科医院	表町 1-4-1	0258-32-2928
25	吉岡歯科医院	新町 1-3-27	0258-32-2064

③ 保険薬局

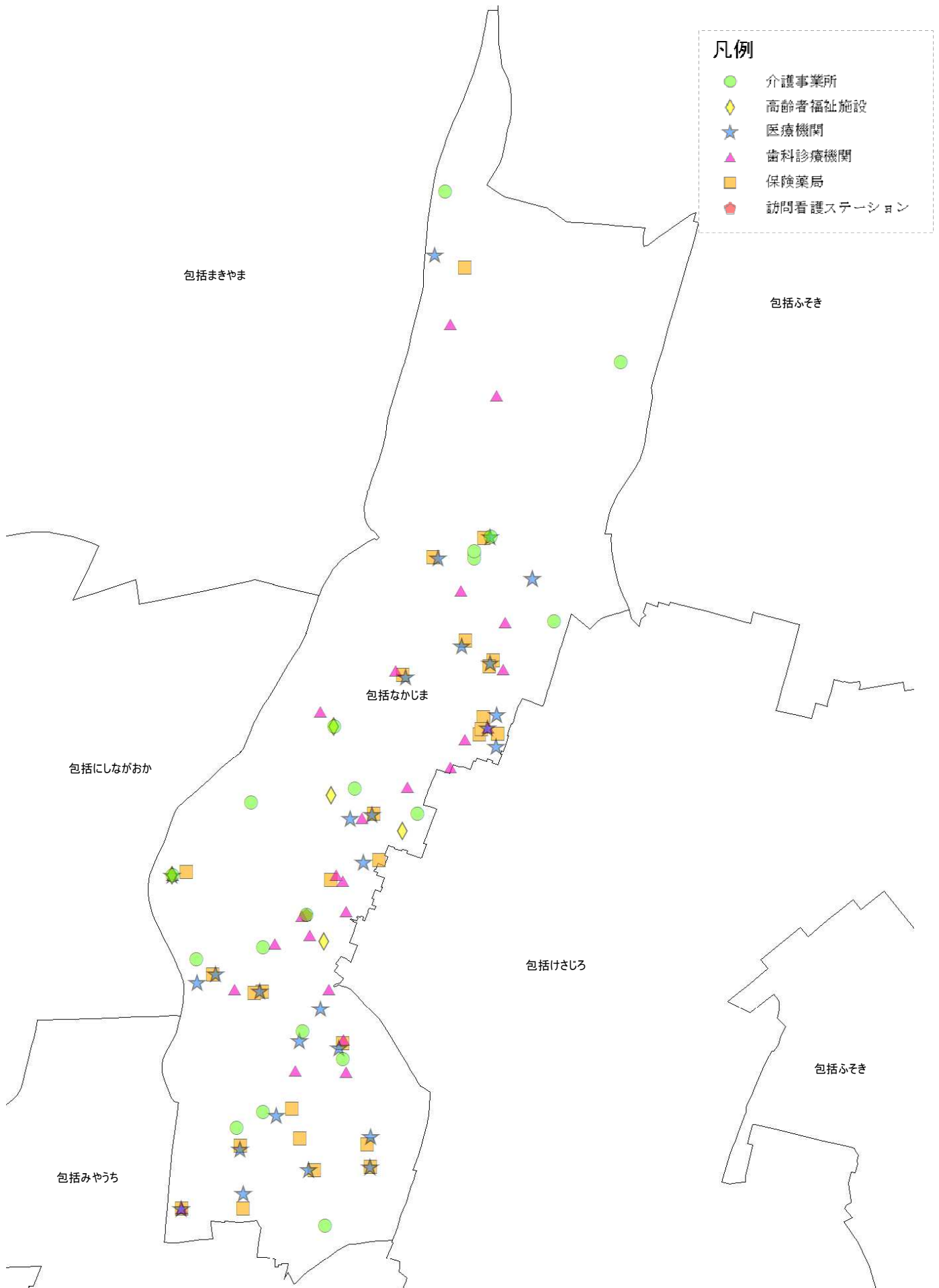
No	薬局名	所在地	電話番号
1	アイン薬局 長岡店	神田町 3-2-9	0258-30-3733
2	あおい調剤薬局	千手 3-10-11	0258-31-4555
3	あおば南長岡薬局	千歳 3-2-33	0258-32-8371
4	いずみ薬局	西新町 2-3-18	0258-38-6555
5	エイケン堂薬局 千手店	千手 2-4-3	0258-39-3051
6	エム・ケイ薬局 ながおか店	長町 2-甲 1643-21	0258-38-5741
7	大手薬局 石内店	石内 1-1-28	0258-39-6909
8	大手薬局 神田店	神田町 3-2-17	0258-35-7798
9	大手薬局 中島店	中島 7-1-32	0258-86-6551
10	岸薬局	千手 1-2-21	0258-32-0612
11	クオール薬局 おもて町店	表町 4-2-1	0258-36-2225
12	けんこう調剤薬局	本町 2-4-22	0258-36-2414
13	斉藤薬局	新町 1-2-28	0258-35-1866
14	蔵王調剤薬局	寿 2-5-14	0258-25-1801
15	さくら薬局	泉 2-4-5	0258-33-8280
16	さとうドラッグストア保険調剤部	千手 3-10-15	0258-35-6611
17	信濃屋薬局 中島店	中島 5-7-53	0258-30-3187
18	新町薬局	新町 1-2-31	0258-33-2583
19	すずらん薬局	幸町 1-1-19	0258-37-4830
20	センザイ薬局	千歳 2-5-32	0258-37-5858
21	たまご薬局 幸町店	幸町 1-8-23	0258-30-3523
22	トリム薬局 長岡店	神田町 3-2-16	0258-31-1231

No	薬局名	所在地	電話番号
23	長岡市薬剤師会 会営薬局	幸町 2-1-1	0258-35-8982
24	ながおか薬局	神田町 3-2-4	0258-38-7650
25	にいがた調剤薬局 長岡	長町 2-甲 1643-11	0258-31-8201
26	みなづき薬局	千歳 1-3-40	0258-30-1166
27	メッツ太陽薬局	長町 2-甲-1647	0258-31-1331
28	やまだまち調剤薬局	山田 3-2-7	0258-31-2290
29	ゆたか商事 柏薬局	柏町 1-4-27	0258-33-2050
30	レモン薬局	信濃 2-7-1	0258-30-0750
31	わかば薬局 長町店	長町 2-甲 1649-8	0258-86-5161

④ 訪問看護ステーション

No	施設名	所在地	電話番号
1	新潟看護センターゆきぐに	上田町 1-5	0258-86-8023

医療・介護施設のプロット図



⑤ 各医療機関の在宅医療の実施状況

医療機関向けアンケートから、在宅医療を「行っている」機関は15機関で、長岡市全体の在宅医療提供医療機関（85機関、2014年10月時点）の17.6%である（在宅医療の提供が想定されていない眼科・小児科等については省略している）。

No	医療機関名
1	味方医院
2	市川医院
3	江部医院
4	大関医院
5	神谷医院
6	草間医院
7	しなのハートクリニック
8	じゅん脳外科・内科
9	杉本医院
10	鈴木内科医院
11	生協かんだ診療所
12	田中医院
13	三上医院
14	三間内科医院
15	渡辺医院

⑥ 在宅医療提供地域

医療機関向けアンケートから、これまでに在宅医療を提供したことがある医療機関は15機関あり、在宅医療提供地域は次表のとおりである。

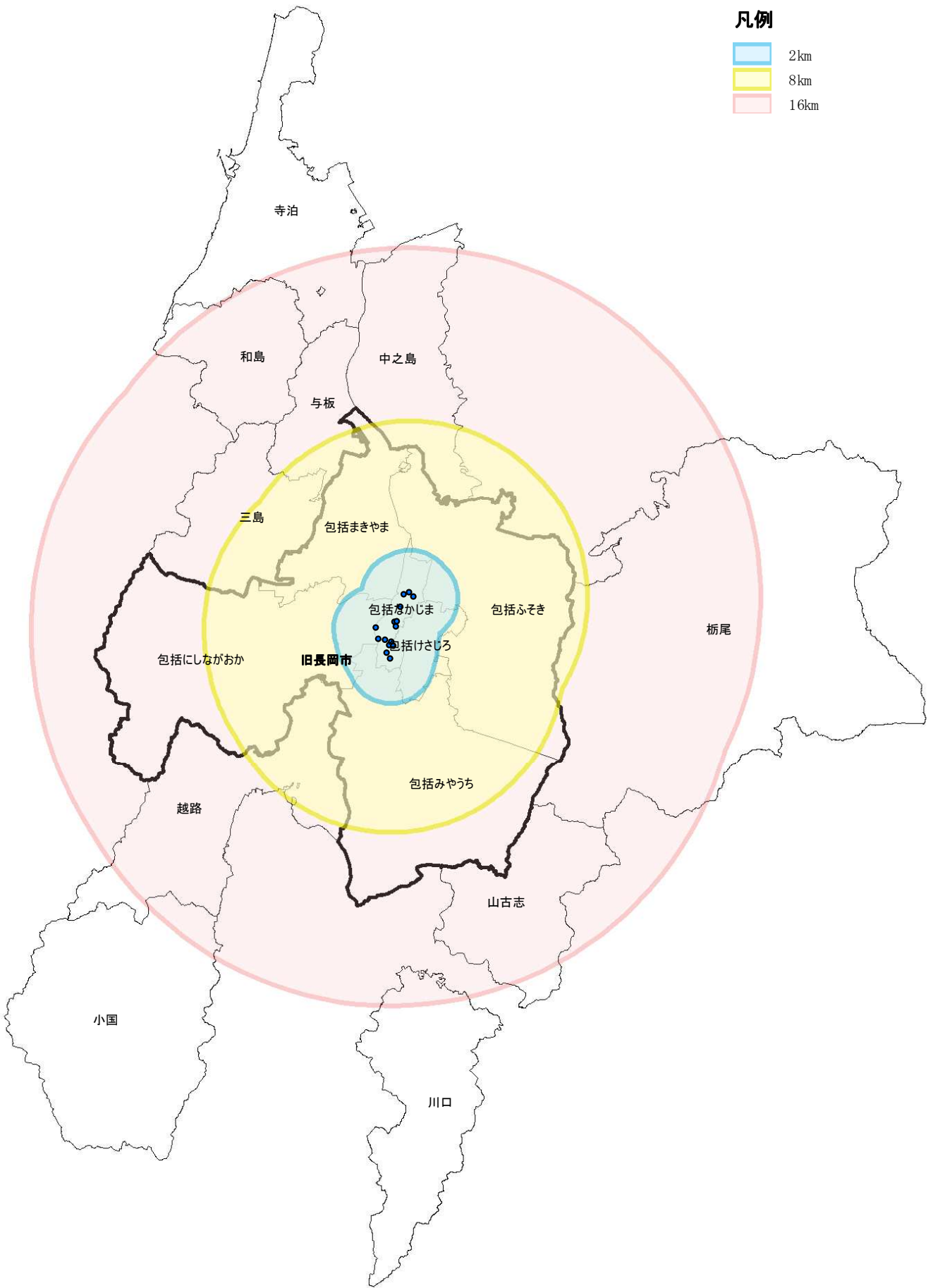
（複数回答、単位：機関）

包括なかじま	14
包括けさじろ	4
包括ふそき	5
包括みやうち	6
包括まきやま	3
包括にしながおか	3
中之島	0
越路	2
三島	1
山古志	0
小国	0
和島	0
寺泊	0
栃尾	0
与板	0
川口	0
市外	0

医療機関往診可能範囲

凡例

- 2km
- 8km
- 16km



⑦ 各医療機関が連携している延べ機関数

医療機関向けアンケートから、各医療機関の連携先は、「病院・診療所」が延べ67機関、「歯科診療所」が延べ1機関、「訪問看護ステーション」が延べ58機関、「地域包括支援センター」が延べ26機関、「介護サービス事業所」が延べ64機関である。

(単位)：延べ機関

No	医療機関名	病院・診療所	歯科診療所	訪問看護ステーション	地域包括支援センター	介護サービス事業所
1	味方医院	2	-	1	1	2
2	市川医院	6	1	7	1	5
3	江部医院	6	-	9	6	20
4	大関医院	3	-	2	-	2
5	神谷医院	4	-	3	1	-
6	草間医院	7	-	7	1	3
7	しなのハートクリニック	2	-	1	1	1
8	じゅん脳外科・内科	7	-	-	1	9
9	鈴木内科医院	4	-	5	5	10
10	生協かんだ診療所	9	-	2	4	-
11	田中医院	5	-	5	1	5
12	三上医院	4	-	7	2	-
13	三間内科医院	4	-	7	1	7
14	渡辺医院	4	-	2	1	-

⑧ 医療サービス別需要率

要介護認定者数及びケアマネジャー向けアンケートから、サービスの種類別に需要率を算出している。

医療サービスの需要率を種類別にみると、「認知症対応・介護指導」が3.09%で最も多く、「抗凝固療法」が1.11%、「カテーテル類」が0.93%である。

医療サービス	需要数	需要率
21. 点滴の管理	2	0.12%
22. 気管切開の処置	1	0.06%
23. レスピレーター	0	0.00%
24. モニター測定	1	0.06%
25. カテーテル類	15	0.93%
26. 中心静脈栄養	0	0.00%
27. 人工透析	14	0.86%
28. 褥瘡の処置	9	0.56%
29. ストーマの処置	6	0.37%
30. 経管栄養	5	0.31%
31. 酸素療法	6	0.37%
32. 抗凝固療法	18	1.11%
33. 認知症対応・介護指導	50	3.09%
34. 喀痰吸引	3	0.19%
35. インスリン注射	13	0.80%
36. 疼痛緩和ケア	4	0.25%
37. 終末期の対応・在宅での看取り	8	0.49%

(4) 介護・医療の需給状況

① 介護・医療サービス別需給ギャップ

現状では、「その他の居住系施設サービス」が50人分の不足で最も多く、他は一桁台であるが、近い将来をみると、「その他の居住系施設サービス」は141人分の不足で、「短期入所生活介護」が89人分、「通所介護」が50人分の不足と推計される。

サービスの分類	医療・介護サービス	現状	近い将来	2025年
(1) 訪問系サービス	1. 訪問介護	▲ 1	▲ 25	▲ 33
	2. 訪問入浴介護		▲ 8	▲ 4
	4. 訪問リハビリテーション	▲ 1	▲ 5	▲ 6
	10. 定期巡回・随時対応型訪問介護看護		▲ 9	▲ 3
	11. 夜間対応型訪問介護		▲ 5	▲ 1
(2) 通所系サービス	5. 通所介護	▲ 3	▲ 50	▲ 62
	6. 通所リハビリテーション		▲ 15	▲ 14
	12. 認知症対応型通所介護		▲ 12	▲ 3
(3) 短期入所系サービス	7. 短期入所生活介護	▲ 2	▲ 89	▲ 29
	8. 短期入所療養介護		▲ 13	▲ 4
(4) 訪問看護	3. 訪問看護		▲ 42	▲ 12
(5) パッケージ型サービス	13. 小規模多機能型居宅介護	▲ 2	▲ 39	▲ 2
	14. 複合型サービス		▲ 3	
(6) 居宅療養管理指導	15. 訪問での薬剤管理指導		▲ 4	▲ 1
	16. 訪問での栄養食事指導(栄養ケア)		▲ 1	
	17. 訪問での歯科診療		▲ 14	▲ 1
	18. 訪問での歯科衛生指導(口腔ケア)		▲ 10	
(7) 居住系サービス	19. 認知症グループホーム	▲ 5	▲ 32	▲ 6
	20. その他の居住系施設サービス	▲ 50	▲ 141	▲ 58
(8) 特別な医療	21. 点滴の管理		▲ 1	
	22. 気管切開の処置			
	23. レスビレーター(人工呼吸器)			
	24. モニター測定(血圧、心拍、酸素飽和度など)			
	25. カテーテル類			▲ 2
	26. 中心静脈栄養			
	27. 人工透析			▲ 2
	28. 褥瘡の処置			▲ 1
	29. ストーマの処置			▲ 1
	30. 経管栄養(経鼻、胃瘻など)		▲ 1	▲ 1
	31. 酸素療法			▲ 1
	32. 抗凝固療法(ワーファリンなど)			▲ 2
	33. 認知症対応・介護指導(認知症薬服用など)		▲ 1	▲ 6
	34. 喀痰吸引			
	35. インスリン注射		▲ 1	▲ 2
	36. 疼痛緩和ケア(麻薬・ステロイドなど)			▲ 1
	37. 終末期の対応・在宅での看取り		▲ 13	▲ 1
地域分析対象外	9. 福祉用具貸与		▲ 64	▲ 52

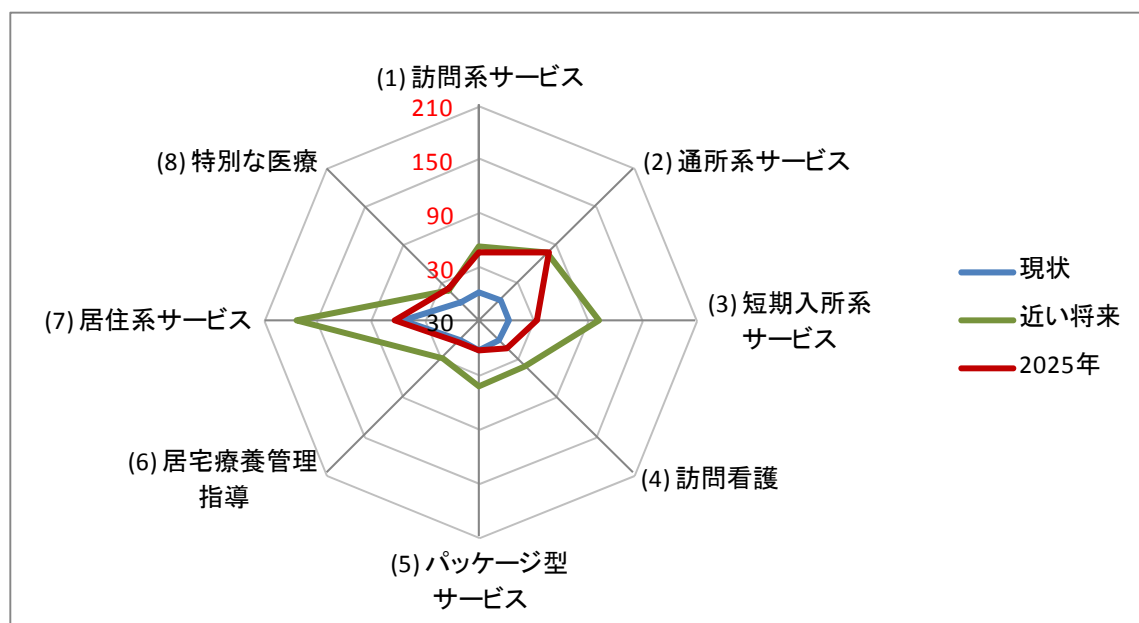
② 高齢者・要介護者数と介護・医療サービス別需要数の現状と推計

高齢者数は2014年現在の9,020人から2025年には9,273人に、要介護者数は1,557人から1,823人に、介護サービス需要数は1,381人から1,556人に、医療サービス需要数は155人から175人にそれぞれ増加すると推計される。

	現状	2025年
高齢者数	9,020人	9,273人
要介護者数	1,557人	1,823人
介護サービス需要数	1,381人	1,556人
医療サービス需要数	155人	175人

③ 介護・医療サービス需要ギャップ（8分野別レーダーチャート）

介護・医療サービス需要ギャップを8分野別レーダーチャートで見ると、近い将来には、居住系サービスと短期入所系サービス、通所系サービスの需給ギャップが大きくなると推測される（下の図の「現状」（2014年）と「2025年」は人口データに基づいた推計で、「近い将来」については2014（平成26）年度のアンケート調査結果に基づいている。）。



地域包括支援センターから届いた地域の特徴

～地域包括支援センターの皆様にお聞きしました～

① 地域の高齢者について

i. 生活の特徴について

◎生活には便利で、活動的な人が多いようです。昔からの住民は近隣とのコミュニケーションがあるようですが、マンションやアパートの多い所では近所付き合いが希薄のようです。

- ・ 大きな坂等がなく、近所に行きやすいところです。
- ・ 駅へのバス路線が通っており、駅周辺で買物をする人が多いです。
- ・ 畑をする人は少なく、天気の良い日は散歩に出かけたり、介護予防教室や民間のフィットネス、各種教室に参加し、体を動かす機会を持っている人が多いところです。
- ・ コミセンの活動だけではなく、地域の福祉センターも上手く活用しています。
- ・ 新しくボランティア活動に参加する人が少ないところです。
- ・ 昔から住んでいる人が多い地域では、近隣との付き合いがあります。
- ・ マンションやアパートの多い地域では、近所付き合いが希薄です。

ii. 医療や介護に関する考え方・行動

◎近くに総合病院がなくなることを不安に感じている人が少なくはなく、介護保険サービスが何でも対応できると考えている人が多いようです。

- ・ 立川病院がなくなり、近くに総合病院がなくなることを不安に感じている人が少なくありませんが、個人医院も多い地域のため、近くの医院に替えるという方もいらっしゃいます。
- ・ 総合病院をかかりつけにしている方も多いところです。
- ・ 総合病院と個人医院と両方をかかりつけにし、将来の看取りはかかりつけ医院でお願いしたいと考えている人もいらっしゃいます。
- ・ 介護が必要になったら、施設に入りたいと考えている家族が多いようです。
- ・ 介護保険サービスが、困りごとに何でも対応できると解釈されている方が多いようです。
- ・ 将来の生活（住まいや最期）について考えていない人も多いようです。

② 医療・介護等関係者について

i. 医療関係者との連携のなかで感じることや、聞かれる声

◎地域包括ケア、在宅医療に関する医師の理解に温度差があるようです。

- ・ 地域包括ケア、在宅医療を理解されている医師と、そうでない医師の差がみられます。
- ・ 在宅医療に取り組む医師は、地域内には何人かいるため、連携がとれているところもあります。
- ・ 医師によっては、介護予防事業への理解が十分でないため、市民が希望しても利用につながらない場合もあります。

ii. 介護関係者との連携のなかで感じることや、聞かれる声

◎介護保険制度や事業所の役割についての周知が不十分なため、ご利用者側のニーズや捉え方にズレが生じてしまうことがあるようですが、地域住民との連携や周知等の努力がされているようです。

- ・ 小規模多機能型事業所が、地域住民との連携に取り組んでいます（事業所の草取りを地域の方と一緒に、町内の祭に参加する、小規模の地域交流スペースを町内からも活用してもらう等）。
- ・ 介護保険制度や事業所の役割に関する周知が十分ではないためか、ご利用者側のニーズや捉え方にズレが生じてしまうことがあります。施設のチラシを班内回覧に入れてもらう等、地域へ知っていただく努力がなされています。

③ 今後の地域包括ケアの実現のために、地域内で課題と感ずること

◎自費の生活支援サービスや24時間支援を受けられるサービスの、更なる増加に期待しているようです。

- ・ 自費の生活支援サービスがもう少し整っているとよいと思います（サービスの担い手やボランティアが少ないので）。
- ・ 質の高いケアマネジメントとケアが必要です（ソーシャルワークの考え方が薄く、サービスをつなげる支援と給付管理に重きを置く傾向が強いため、介護などの公的サービスだけで支援できない高齢者は入所が必要と考えてしまいがちです）。
- ・ 自宅で生活しながら24時間支援を受けられるサービスの体制はあるが、今後ますます増えることに期待したいです（夜間の訪問形態のサービスはありますが、需要はまだあります）。

2 包括けさじろ

(1) 地域の概要

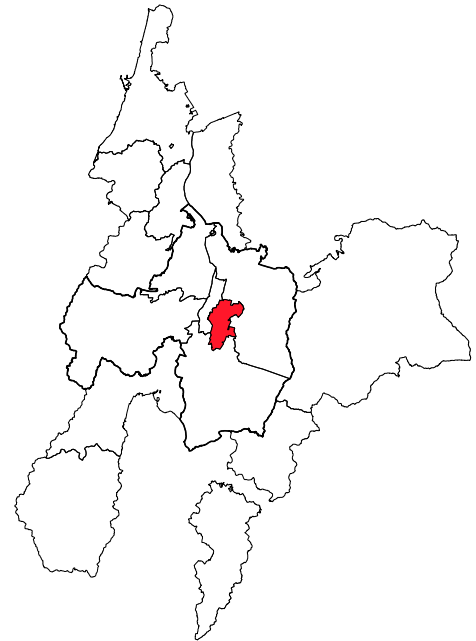
① 地勢・歴史等

旧長岡市域の中央部に位置しており、四郎丸・豊田・坂之上・川崎の各地区からなっており、包括なかじまの東側に隣接している。

② 人口等

面積は全長岡市の1.0%、総人口は13.0%、高齢者人口は12.8%を占めている。

総人口	36,117 人
高齢者人口	9,732 人
高齢化率	26.9 %
世帯数	15,030 世帯
高齢者世帯数	1,513 世帯
高齢者単身世帯数	1,527 世帯
総面積	8.7 km ²



③ 地域の特徴と資源

高齢者人口は多いが、後期高齢化率が低い地域で、要介護認定者数も市内平均に比べて0.6ポイント低くなっている（2014年10月1日現在、以下同様）。

④ NPO活動等

1団体が活動している。

No	団体名	所在地	活動概要
1	特定非営利活動法人 希望の会福祉会	福住 2-4-44	この法人は、精神障がい者及びその家族の福祉の向上と精神障がい者の社会参加の促進を図ることを目的とする。

(2) 介護の状況

① 年齢コーホート別要介護認定者数、要介護認定者数予測、要介護認定率

要介護認定者数は、1,717人で、長岡市全体（13,529人、2014年4月時点）の12.7%である。2025年の要介護認定者数は2,105人と予測され、長岡市全体（15,978人）の13.2%である。年齢コーホート別にみると次表のとおりである（年齢層ごとの認定者数も各年齢層の人口に要介護認定率を乗じて算出しており、小数点以下が四捨五入されているため、全ての年齢層の合計と全体の人数とは一致しない場合がある。）。

年齢	要介護認定者数（2014年）	要介護認定者数予測（2025年）	要介護認定率
65～69歳	53人	55人	2.4%
70～74歳	98人	103人	4.6%
75～79歳	217人	219人	11.1%
80～84歳	434人	416人	25.2%
85～89歳	494人	564人	44.8%
90～94歳	594人	551人	71.0%
95～99歳	116人	190人	91.3%
100歳～	14人	10人	87.5%
全体	1,717人	2,105人	17.7%

② 介護サービス別需要率

要介護認定者数及びケアマネジャー向けアンケートから、サービスの種類別に需要率を算出している。

介護サービス別需要率をみると、「通所介護」が28.00%で最も高く、「訪問介護」が14.44%、「短期入所生活介護」が11.79%で続いている。

サービスの分類	介護サービス	需要数	需要率
(1) 訪問系サービス	1. 訪問介護	261	14.44%
	2. 訪問入浴介護	21	1.16%
	4. 訪問リハビリテーション	18	1.00%
	10. 定期巡回・随時対応型訪問介護看護	19	1.05%
	11. 夜間対応型訪問介護	3	0.17%
(2) 通所系サービス	5. 通所介護	506	28.00%
	6. 通所リハビリテーション	93	5.15%
	12. 認知症対応型通所介護	31	1.72%
(3) 短期入所系サービス	7. 短期入所生活介護	213	11.79%
	8. 短期入所療養介護	18	1.00%
(4) 訪問看護	3. 訪問看護	115	6.36%
(5) パッケージ型サービス	13. 小規模多機能型居宅介護	4	0.22%
	14. 複合型サービス	1	0.06%
(6) 居宅療養管理指導	15. 訪問での薬剤管理指導	15	0.83%
	16. 訪問での栄養食事指導	0	0.00%
	17. 訪問での歯科診療	3	0.17%
	18. 訪問での歯科衛生指導	1	0.06%
(7) 居住系サービス	19. 認知症グループホーム	6	0.33%
	20. その他の居住系施設サービス	25	1.38%

③ 介護保険サービス事業所一覧

介護保険サービス事業所は 51 件あり、サービスの種類別にみると、次表のとおりである。

No	サービス	事業所名	所在地	電話番号
1	居宅介護支援	医療法人誠心会 吉田病院居宅介護支援事業所	長町1-1668	0258-32-0490
2	居宅介護支援	居宅介護支援事業所川崎東	川崎町563-1	0258-31-8551
3	居宅介護支援	居宅介護支援事業所福住	福住1-7-21	0258-31-2614
4	居宅介護支援	ケアサポート長岡駅前センター	城内町2-6-22-401	0258-89-8821
5	居宅介護支援	ケアプランセンター越後	東栄3-3-6	0258-89-8089
6	居宅介護支援	長岡市社会福祉協議会居宅介護支援ひがしながおか	長倉西町458-1	0258-39-2247
7	居宅介護支援	長岡中央総合病院居宅介護支援事業所	川崎町2041	0258-35-9780
8	居宅介護支援	ニチイケアセンター長岡末広	末広1-1-7	0258-31-8713
9	居宅介護支援	まちの福祉相談室ほつとながおか	前田1-6-7	0258-39-7033
10	居宅介護支援	メッツ川崎ケアプランセンター	川崎2-2478-1	0258-37-5551
11	訪問介護	こぶし2 4時間ケアサービスステーション美沢	美沢4-211-6	0258-30-1730
12	訪問介護	社会福祉法人長岡市社会福祉協議会訪問介護ながおか	長倉西町458-1	0258-39-2247
13	訪問介護	ニチイケアセンター長岡末広	末広1-1-7	0258-31-8712
14	訪問介護	ホームヘルプステーション福住	福住1-7-21	0258-31-2615
15	訪問介護	メッツ川崎ヘルパーステーション	川崎2-2478-1	0258-37-5533
16	訪問入浴介護	社会福祉法人長岡市社会福祉協議会訪問入浴介護ながおか	長倉西町458-1	0258-39-2247
17	訪問看護	長岡中央訪問看護ステーション	川崎町2041	0258-35-3715
18	訪問看護	吉田病院長町訪問看護ステーション	長町1-1667-6	0258-36-7714
19	訪問リハビリテーション	吉田病院	長町1-1668	0258-32-0490
20	通所介護	ツクイ長岡川崎	川崎6-1351-10	0258-38-7773
21	通所介護	デイサービスセンター川崎東	川崎町563-1	0258-31-8553
22	通所介護	デイサービスセンターけさじろ	今朝白2-8-18	0258-39-6288
23	通所介護	デイサービスセンター福住	福住1-7-21	0258-31-2619
24	通所介護	デイサービスセンターほほえみ	前田3-1-16	0258-39-7002
25	通所介護	デイサービスセンターメッツ川崎	川崎2-2475-1	0258-31-0337
26	通所介護	デイサービスセンターゆらx	曙2-3-15	0258-77-7667
27	通所介護	ニチイケアセンター長岡末広	末広1-1-7	0258-31-8711
28	通所リハビリテーション	ながおか生協診療所	前田1-6-7	0258-38-2011
29	短期入所生活介護	特別養護老人ホームサクラレ福住	福住2-1-7	0258-35-5590
30	短期入所生活介護	特別養護老人ホーム福住	福住2-1-15	0258-31-3282
31	短期入所生活介護	特別養護老人ホーム美沢	美沢4-211-6	0258-30-1733
32	短期入所療養介護	吉田病院	長町1-1668	0258-32-0490
33	福祉用具貸与	越後交通物産株式会社	東栄3-3-6	0258-30-1090
34	福祉用具貸与	サトミ産業福祉用具介護用品事業部	川崎5-495-3	0258-24-7711
35	特定福祉用具販売	越後交通物産株式会社	東栄3-3-6	0258-30-1090
36	特定福祉用具販売	株式会社大新産業	干場2-4-1	0258-35-0654
37	特定福祉用具販売	サトミ産業福祉用具介護用品事業部	川崎5-495-3	0258-24-7711
38	特定施設入居者生活介護	有料老人ホーム福住	福住2-1-15	0258-31-3283
39	介護老人福祉施設	特別養護老人ホームサクラレ福住	福住2-1-7	0258-35-5590
40	介護療養型医療施設	吉田病院	長町1-1668	0258-32-0490
41	認知症対応型通所介護	グループホーム福住	福住2-1-15	0258-31-3281
42	認知症対応型通所介護	デイホームけさじろ	今朝白2-8-18	0258-33-8222
43	地域密着型介護老人福祉施設	特別養護老人ホーム川崎	川崎6-1286	0258-39-1008
44	地域密着型介護老人福祉施設	特別養護老人ホーム福住	福住2-1-15	0258-31-3282
45	地域密着型介護老人福祉施設	特別養護老人ホーム美沢	美沢4-211-6	0258-30-1733
46	認知症対応型共同生活介護	グループホーム川崎東	川崎町563-1	0258-31-8552
47	認知症対応型共同生活介護	グループホームにこにこ	前田1-10-3	0258-30-1131
48	認知症対応型共同生活介護	グループホーム福住	福住2-1-15	0258-31-3281
49	小規模多機能型居宅介護	小規模多機能型居宅介護川崎	川崎6-1286	0258-39-1009
50	小規模多機能型居宅介護	小規模多機能型居宅介護美沢	美沢4-211-6	0258-30-1733

No	サービス	事業所名	所在地	電話番号
51	定期巡回・随時対応型訪問介護看護	こぶし24時間ケアサービスステーション美沢	美沢4-211-6	0258-30-1730

④ 高齢者福祉施設（介護保険サービス事業所以外）

介護保険サービス事業所以外の高齢者福祉施設は11件ある。

No	サービス	施設名	所在地	電話番号
1	老人福祉センター	長岡市高齢者センターけさじろ	今朝白2-8-18	0258-39-6266
2	介護付有料老人ホーム	アダージョ福住(2~6F)	福住1-5-3	0258-89-6767
3	介護付有料老人ホーム*	サクラレ福住	福住2-1-7	0258-35-5590
4	住宅型有料老人ホーム*	ナーシングホームメッツ川崎	川崎2-2475-1	0258-31-0336
5	介護付有料老人ホーム*	ナーシングホーム長岡駅東	美沢3-277-1	0258-31-8400
6	介護付有料老人ホーム	ハートフルケア長岡美沢しなの館	美沢1-28-1	0258-34-2165
7	介護付有料老人ホーム	ハートフルケア長岡美沢ゆうきゅう館	美沢1-27-1	0258-34-1765
8	介護付有料老人ホーム	有料老人ホーム福住	福住2-1-15	0258-31-3281
9	サービス付き高齢者向け住宅	アダージョ福住(7~12F)	福住1-5-3	0258-89-6767
10	在宅支援型住宅	ユウコーボ鈴	前田3-1-16	0258-39-7033
11	在宅支援型住宅	ユニバーサルハイツ川崎	川崎6-1286	0258-39-1008

※「サービス付き高齢者住宅」の登録あり

⑤ 包括けさじろ地区の担当地域包括支援センター

担当の地域包括支援センターは「長岡市地域包括支援センターけさじろ」である。

No	地域包括支援センター名	所在地	電話番号
1	長岡市地域包括支援センターけさじろ	今朝白2-8-18	0258-37-5700

(3) 医療の状況

にいがた医療情報ネットによると、医療機関は 33 機関（病院 2、診療所 31）あり、歯科診療機関は 34 機関、保険薬局は 25 件、訪問看護ステーションが 3 件である。

① 医療機関

No	種別	医療機関名	所在地	電話番号	病床数
1	病院	長岡中央総合病院	川崎町2041	0258-35-3700	531
2		吉田病院	長町1-1668	0258-32-0490	125

No	種別	医療機関名	所在地	電話番号
3	診療所	アイ内科クリニック	城内町1-611-1-2F	0258-33-8833
4		青柳医院	四郎丸2-4-12	0258-32-3118
5		あたごこどもクリニック	琴平1-2-1	0258-36-5810
6		石川内科医院	美園2-4-1	0258-35-0333
7		伊藤皮膚科クリニック	四郎丸4-6-18	0258-35-2001
8		茨木医院	殿町2-3-10	0258-32-1269
9		内山耳鼻咽喉科医院	豊田町7-1	0258-36-0010
10		加藤クリニック	川崎6-1289	0258-31-1148
11		かわさき内科クリニック	川崎2-2477-1	0258-34-1180
12		かわじ整形外科	美沢2-55-1	0258-36-6300
13		木口内科クリニック	美沢2-57-8	0258-36-0077
14		耳鼻咽喉科斎藤医院	坂之上町2-5-5	0258-32-0834
15		高須メンタルクリニック	大手通1-4-3-7F	0258-37-3575
16		高野医院	台町1-9-6	0258-32-0767
17		高橋内科医院	豊田町7-10	0258-36-5666
18		田辺医院	稽古町甲1663	0258-33-7661
19		田宮神経科内科診療所	城内町3-2-1	0258-34-7502
20		土田内科循環器科クリニック	今朝白3-12-29	0258-39-8888
21		長尾医院	福住3-6-21	0258-32-3123
22		ながおか生協診療所	前田1-6-7	0258-39-7001
23		長岡ナーシングホームクリニック	川崎2-2476-1	0258-31-0336
24		長岡皮フ科・形成外科医院	学校町1-9-20	0258-39-8186
25		中村整形外科医院	川崎町779-1	0258-36-7688
26		新潟県長岡保健所	川崎町字前田2711-1	0258-33-4930
27		野村内科医院	長町1-3-9	0258-32-0113
28		福居皮フ科医院	殿町2-5-1-301	0258-36-1767
29		メンタルクリニック長岡	学校町3-11-46-1F	0258-84-7337
30		メッツ整形外科クリニック	川崎2-2479-1	0258-39-5517
31		山井医院	今朝白2-8-8	0258-32-5600
32		横山皮膚科	今朝白1-13-7	0258-32-7511
33		渡辺皮フ科医院	長町2-1-2	0258-32-4967

② 歯科診療機関

No	医療機関名	所在地	電話番号
1	あおやぎ歯科クリニック	今朝白1-4-1	0258-89-7871
2	あかしぼ矯正歯科クリニック	大手通1-4-1-3F	0258-35-3691
3	あけぼの歯科	曙1-3-21	0258-39-5200
4	五十嵐歯科医院	坂之上町1-4-15	0258-32-2077
5	大竹矯正歯科医院	台町2-1-26	0258-32-2112
6	大塚歯科医院	坂之上町3-3-10	0258-32-4564
7	萱中歯科医院	関東町1-9	0258-32-8500
8	かりや歯科医院	東神田1-3-23	0258-39-5977
9	神田歯科	神田町1-1-7	0258-33-0003
10	小坂井歯科クリニック	豊田町11-3	0258-37-1839
11	古田島歯科医院	長町1-1671-9	0258-34-1472
12	小林歯科クリニック	今朝白2-8-5	0258-34-6644
13	駒形歯科クリニック	川崎6-1349-3	0258-32-8148
14	近藤歯科医院	学校町3-11-2	0258-35-3590
15	斉藤歯科医院	長町1-3-9	0258-32-3074
16	佐藤歯科	東坂之上町1-4-3-2F	0258-34-4180
17	佐藤歯科医院	長町1-1668-2	0258-32-0210
18	沢矯正歯科医院	城内町2-6-13	0258-36-5023
19	しぶや歯科医院	川崎町581-4	0258-36-1820
20	高橋小児歯科医院	大手通り1-5-2-4F	0258-36-5622
21	たぐち歯科クリニック	美沢3-637	0258-77-2000
22	長岡おとな・子ども歯科クリニック	坂之上町2-4-20	0258-36-3280
23	長岡中央総合病院	川崎町2041	0258-35-3700
24	中川歯科医院	城内町2-5-2	0258-32-2041
25	成田歯科医院	花園3-9-27	0258-37-1020
26	新潟県長岡保健所	川崎町字前田2711-1	0258-33-4930
27	はくちょう歯科	城内町1-611-1	0258-34-5656
28	原歯科医院	城内町3-4-20	0258-32-2066
29	ひまわり歯科	川崎2-2478-1	0258-37-7778
30	まつむら第二歯科	東栄1-2-33	0258-31-7202
31	三井田歯科医院	花園2-8-15	0258-39-1181
32	山田歯科クリニック	土合5-8-23	0258-36-1777
33	吉川歯科医院	川崎町765-1	0258-35-1184
34	ワキヤ歯科医院	城内町3-893-36-3F	0258-35-5210

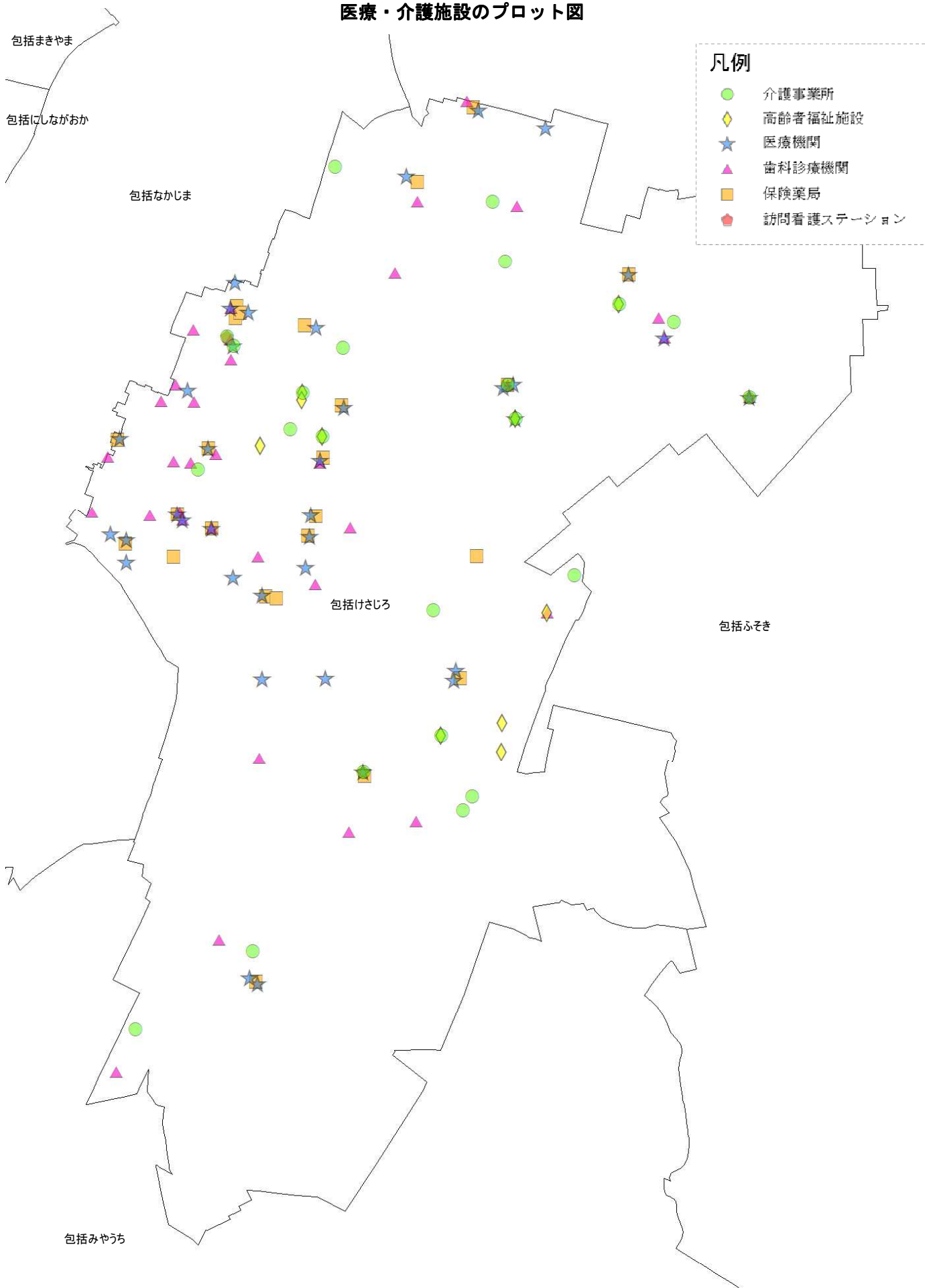
③ 保険薬局

No	薬局名	所在地	電話番号
1	荒木薬局	四郎丸4-6-24	0258-32-3722
2	エイケン堂 四郎丸薬局	四郎丸4-6-19	0258-33-0546
3	大手薬局 今朝白店	今朝白1-13-28	0258-34-9505
4	大手薬局 長岡店	今朝白1-7-4	0258-34-7733
5	クスリのアオキ 美沢薬局	沖田1-16	0258-30-1900
6	けさじろ薬局	今朝白2-8-38	0258-31-5777
7	ことり薬局	琴平1-2-2	0258-36-5101
8	信濃屋薬局 川崎店	川崎6-1289	0258-31-1117
9	城内調剤薬局	城内町3-2-1-1F	0258-36-0002
10	すみれ調剤薬局	坂之上町2-5-4	0258-37-2356
11	たまご薬局 駅ビル店	城内町1-611-1-1F	0258-36-3784
12	調剤薬局メディスンショップ長岡駅前薬局	大手通1-4-3-6F	0258-37-5612
13	トノマチ薬局	城内町1-1-2	0258-32-2881
14	とよだ薬局	豊田町7-6 - 1F	0258-37-2522
15	新保（にいぼ）薬局	川崎町779-3	0258-36-9192
16	福住薬局	福住3-6-18	0258-37-5867
17	美沢薬局	美沢2-56-7	0258-36-5252
18	みどり薬局	長町1-甲1668-1	0258-36-6918
19	みどり薬局 けいこ町店	長町1-1664	0258-31-5101
20	みゆき薬局	前田1-6-5	0258-35-1715
21	メッツ川崎薬局	川崎2-2478-1	0258-30-1331
22	メッツ長岡薬局	城内町1-611-1-2F	0258-39-1191
23	メッツ長町薬局	長町1-1665	0258-36-8471
24	悠久調剤薬局	殿町2-5-4-1F	0258-34-2087
25	わかば薬局 今朝白店	今朝白3-12-9	0258-37-7160

④ 訪問看護ステーション

No	施設名	所在地	電話番号
1	長岡中央訪問看護ステーション	川崎町2041	0258-35-3715
2	訪問看護ステーションすまいる	前田1-6-7	0258-39-7019
3	吉田病院長町訪問看護ステーション	長町1-1667-6	0258-36-7714

医療・介護施設のプロット図



⑤ 各医療機関の在宅医療の実施状況

医療機関向けアンケートから、在宅医療を「行っている」機関は18機関で、長岡市全体の在宅医療提供医療機関（85機関、2014年10月時点）の21.2%である（在宅医療の提供が想定されていない眼科・小児科等については省略している）。

No	医療機関名
1	アイ内科クリニック
2	青柳医院
3	石川内科医院
4	かわさき内科クリニック
5	太陽会長岡ナーシングホームクリニック
6	渡辺皮フ科医院
7	土田内科循環器科クリニック
8	長尾医院
9	加藤クリニック
10	木口内科クリニック
11	高野医院
12	高橋内科医院
13	田辺医院
14	ながおか生協診療所
15	野村内科医院
16	樋口皮フ科医院
17	福居皮フ科医院
18	山井医院

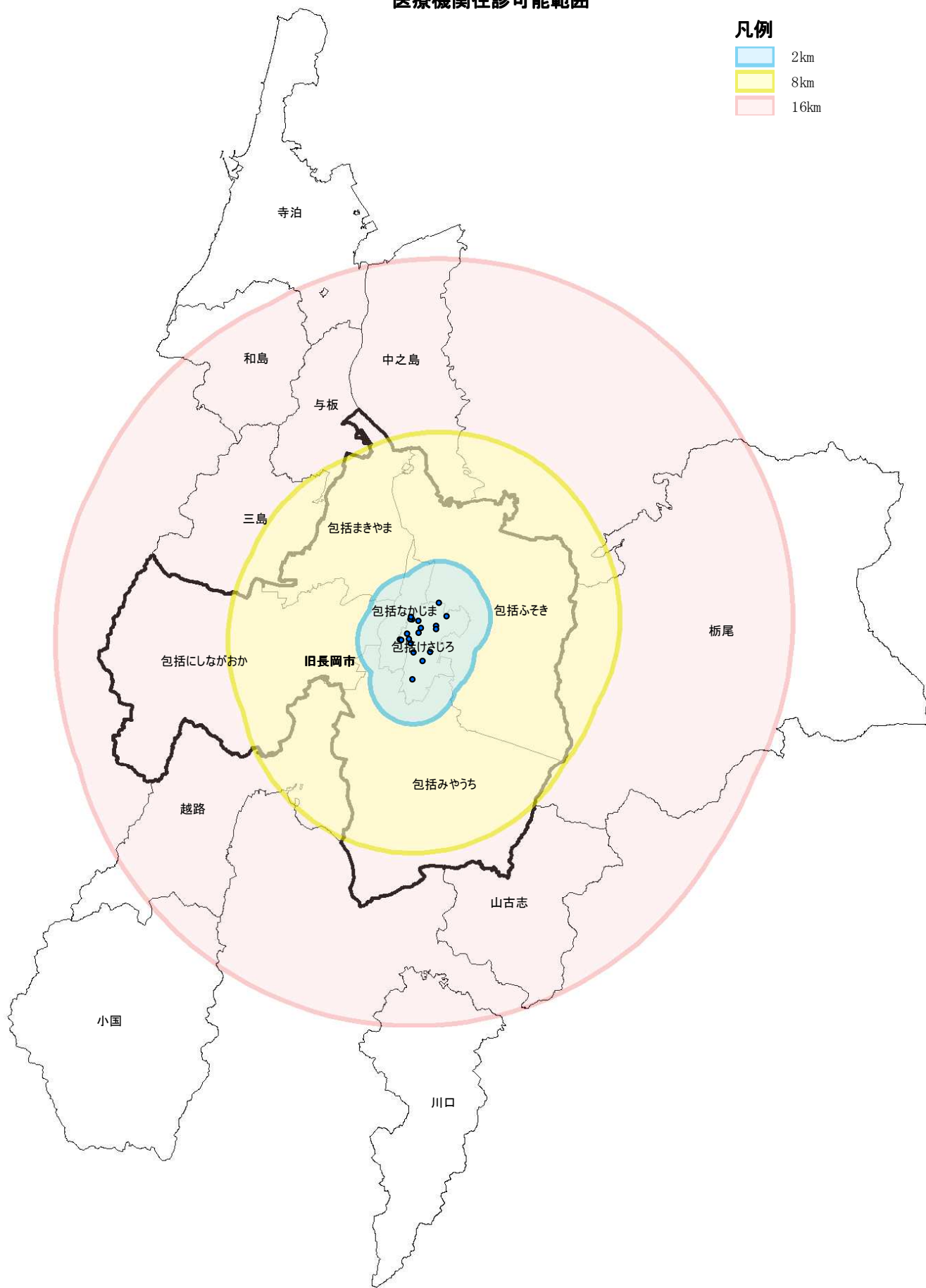
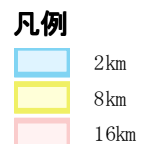
⑥ 在宅医療提供地域

医療機関向けアンケートから、これまでに在宅医療を提供したことのある医療機関は13機関あり、在宅医療提供地域は次表のとおりである。

（複数回答、単位：機関）

包括なかじま	6
包括けさじろ	13
包括ふそき	9
包括みやうち	3
包括まきやま	0
包括にしながおか	3
中之島	0
越路	0
三島	0
山古志	0
小国	0
和島	0
寺泊	0
栃尾	0
与板	0
川口	0
市外	1
合計	17

医療機関往診可能範囲



⑦ 各医療機関が連携している延べ機関数

医療機関向けアンケートから、各医療機関の連携先は、「病院・診療所」が延べ70機関、「歯科診療所」が延べ2機関、「訪問看護ステーション」が延べ54機関、「地域包括支援センター」が延べ32機関、「介護サービス事業所」が延べ48機関である。

(単位)：延べ機関

No	医療機関名	病院・診療所	歯科診療所	訪問看護ステーション	地域包括支援センター	介護サービス事業所
1	アイ内科クリニック	5	-	4	4	4
2	青柳医院	6	-	4	1	-
3	石川内科医院	3	-	2	2	1
4	加藤クリニック	3	-	2	2	-
5	かわさき内科クリニック	6	-	6	2	-
6	木口内科クリニック	4	-	7	1	5
7	太陽会長岡ナーシングホームクリニック	6	1	1	3	5
8	高野医院	3	-	1	1	-
9	高橋内科医院	2	-	3	1	-
10	田辺医院	7	-	5	3	3
11	土田内科循環器科クリニック	3	-	2	1	-
12	長尾医院	4	1	7	3	10
13	ながおか生協診療所	9	-	1	3	16
14	野村内科医院	7	-	6	3	4
15	山井医院	2	-	3	2	-

⑧ 医療サービス別需要率

要介護認定者数及びケアマネジャー向けアンケートから、サービスの種類別に需要率を算出している。

医療サービスの需要率を種類別にみると、「認知症対応・介護指導」が1.72%で最も多く、「抗凝固療法」が1.00%、「インスリン注射」が0.77%、「人工透析」が0.55%などである。

医療サービス	需要数	需要率
21. 点滴の管理	2	0.11%
22. 気管切開の処置	0	0.00%
23. レスピレーター	0	0.11%
24. モニター測定	2	0.00%
25. カテーテル類	8	0.44%
26. 中心静脈栄養	2	0.11%
27. 人工透析	10	0.55%
28. 褥瘡の処置	6	0.33%
29. ストーマの処置	3	0.17%
30. 経管栄養	8	0.44%
31. 酸素療法	8	0.44%
32. 抗凝固療法	18	1.00%
33. 認知症対応・介護指導	31	1.72%
34. 喀痰吸引	5	0.28%
35. インスリン注射	14	0.77%
36. 疼痛緩和ケア	3	0.17%
37. 終末期の対応・在宅での看取り	3	0.17%

(4) 介護・医療の需給状況

① 介護・医療サービス別需給ギャップ

現状では、「その他の居住系施設サービス」が23人分の不足で最も多く、他は一桁台であるが、近い将来をみると、「その他の居住系施設サービス」は120人分の不足で、「短期入所生活介護」が92人分、「認知症グループホーム」が64人分の不足などと推計される。

サービスの分類	医療・介護サービス	現状	近い将来	2025年
(1) 訪問系サービス	1. 訪問介護	▲ 1	▲ 48	▲ 45
	2. 訪問入浴介護		▲ 5	▲ 4
	4. 訪問リハビリテーション	▲ 1	▲ 6	▲ 4
	10. 定期巡回・随時対応型訪問介護看護	▲ 1	▲ 30	▲ 4
	11. 夜間対応型訪問介護		▲ 10	▲ 1
(2) 通所系サービス	5. 通所介護		▲ 46	▲ 84
	6. 通所リハビリテーション		▲ 9	▲ 16
	12. 認知症対応型通所介護	▲ 4	▲ 14	▲ 9
(3) 短期入所系サービス	7. 短期入所生活介護	▲ 2	▲ 92	▲ 38
	8. 短期入所療養介護	▲ 2	▲ 17	▲ 5
(4) 訪問看護	3. 訪問看護	▲ 3	▲ 48	▲ 22
(5) パッケージ型サービス	13. 小規模多機能型居宅介護	▲ 4	▲ 63	▲ 5
	14. 複合型サービス	▲ 1	▲ 7	▲ 1
(6) 居宅療養管理指導	15. 訪問での薬剤管理指導		▲ 4	▲ 3
	16. 訪問での栄養食事指導(栄養ケア)		▲ 1	
	17. 訪問での歯科診療		▲ 4	▲ 1
	18. 訪問での歯科衛生指導(口腔ケア)		▲ 2	
(7) 居住系サービス	19. 認知症グループホーム	▲ 5	▲ 64	▲ 6
	20. その他の居住系施設サービス	▲ 23	▲ 120	▲ 27
(8) 特別な医療	21. 点滴の管理			
	22. 気管切開の処置			
	23. レスビレーター(人工呼吸器)			
	24. モニター測定(血圧、心拍、酸素飽和度など)			
	25. カテーテル類			▲ 1
	26. 中心静脈栄養			
	27. 人工透析			▲ 2
	28. 褥瘡の処置		▲ 1	▲ 1
	29. ストーマの処置			▲ 1
	30. 経管栄養(経鼻、胃瘻など)			▲ 1
	31. 酸素療法			▲ 1
	32. 抗凝固療法(ワーファリンなど)			▲ 3
	33. 認知症対応・介護指導(認知症薬服用など)		▲ 2	▲ 5
	34. 喀痰吸引		▲ 1	▲ 1
	35. インスリン注射			▲ 2
36. 疼痛緩和ケア(麻薬・ステロイドなど)			▲ 1	
37. 終末期の対応・在宅での看取り			▲ 9	▲ 1
地域分析対象外	9. 福祉用具貸与	▲ 1	▲ 68	▲ 76

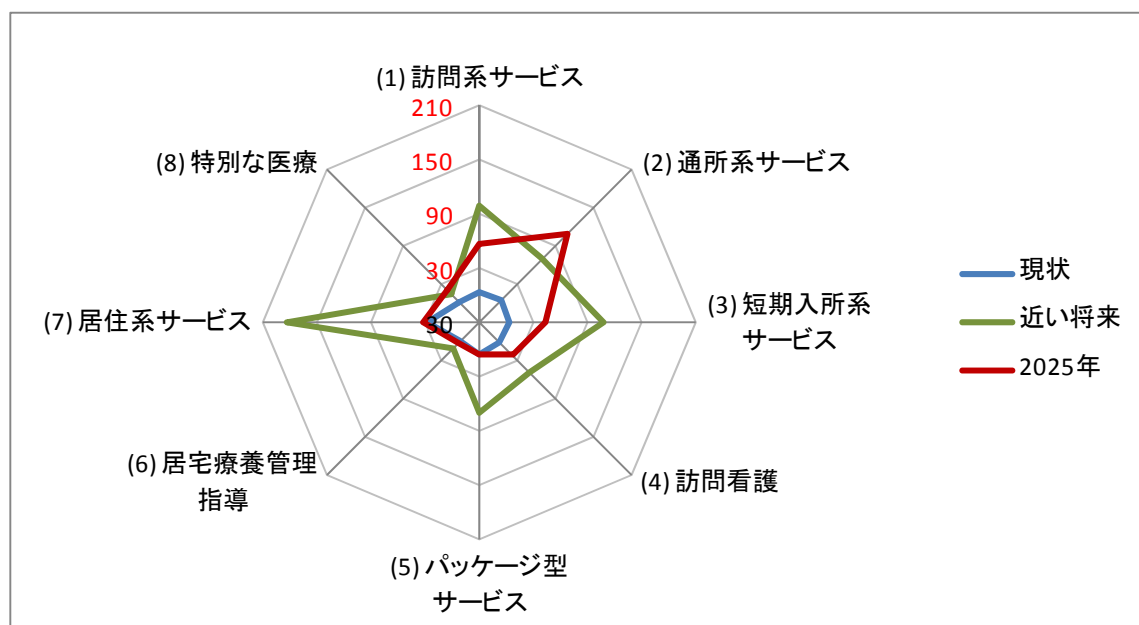
② 高齢者・要介護者数と介護・医療サービス別需要数の現状と推計

高齢者数は2014年現在の9,732人から2025年には10,218人に、要介護者数は1,717人から2,105人に、介護サービス需要数は1,353人から1,581人に、医療サービス需要数は119人から143人にそれぞれ増加すると推計される。

	現状	2025年
高齢者数	9,732人	10,218人
要介護者数	1,717人	2,105人
介護サービス需要数	1,353人	1,581人
医療サービス需要数	119人	143人

③ 介護・医療サービス需要ギャップ（8分野別レーダーチャート）

介護・医療サービス需要ギャップを8分野別レーダーチャートで見ると、近い将来には、居住系サービスと短期入所系サービス、訪問系サービスの需給ギャップが大きくなっている（下の図の「現状」（2014年）と「2025年」は人口データに基づいた推計で、「近い将来」については2014（平成26）年度のアンケート調査結果に基づいている。）。



地域包括支援センターから届いた地域の特徴

～地域包括支援センターの皆様にお聞きしました～

① 地域の高齢者について

i. 生活の特徴について

◎市街地を中心に、医療・介護施設や公共機関等が充実しており暮らしやすい地域ですが、高齢者のみの世帯の増加や、若い世代とのつながりの薄さなどがあるようです。

- ・ 古くからの農業・商業地区と、戦後開発された文教地区が混在する長岡駅に近い地域で商業施設、医療機関、金融機関が沢山あります。隣の地域も含めると介護福祉環境は充実しています。市役所、市立図書館、市立体育館などがあるので、公共・民間の各種カルチャー教室がたくさんあり暮らしやすい地域ですが、単身や高齢者のみの世帯は増えています。
- ・ 平成28年秋には総合病院が移転してくることになっており、その周辺にニュータウン建設が進んでいます。地区内で総合病院が2か所あることとなります。
- ・ 各地区ともに福祉社会活動が比較的盛んで活動的な高齢者が多いですが、ボランティアの後継者不足もあるようですし若い世代とのつながりは薄いようです。
- ・ ここ数年は高齢の親と精神的に問題がある子供の二人暮らしのケースが表面化しています。
- ・ 健康に関心を持って体力づくりをしたり茶話会をする方が多いですし経済的に余裕のある方は趣味を満喫している方が多い反面、経済的に余裕のない方は閉じこもる場合もあります。
- ・ 駅周辺ではマンションが多く他者との交流を好まない方が増えているようです。

ii. 医療や介護に関する考え方・行動

◎サービスが充実しているがゆえの住民意識もありますが、病院の役割等の理解も進んできているようです。互助意識も強いですが、在宅介護の限界を超える高齢者世帯も増えてきているようです。

- ・ 医療・福祉環境が充実しており介護予防に対する意識は高く、フォーマル、インフォーマルのサービスを利用する人が多くいます。
- ・ しかしながら充実しているがゆえに、介護保険サービスに対する権利意識が強く、「介護保険料を払っているのだからサービスを利用したい」という考えの方も増えています。高齢者人口が多いのも相まって相談件数は多いです。
- ・ 病院と診療所を併診している方も多くいますが、病院の入院期間は短いということがようやく理解されてきたように思います。その分、診療所への期待が大きい訳ですが在宅診療に消極的な現状も一部にあります。
- ・ 互助精神が強く、介護予防に積極的な老人会や自主サークルが多い地区もあります。
- ・ 単身や高齢者のみの世帯の加齢に伴い、いくら介護サービス提供環境が良くても在宅介護の限界を超えてしまい施設入所を選択せざるを得ない世帯が増えてきています。

② 医療・介護等関係者について

i. 医療関係者との連携のなかで感じることや、聞かれる声

◎多職種との連携が進んでおりますが、今後は診療所をはじめ更に多くの関係者の理解が進み、連携のとれた在宅医療につながることで、地域住民からも期待されているようです。

- ・ 訪問看護、ホームヘルパーなど 24 時間の介護体制が整い主治医と連携の下、在宅での看取り体制ができてきました。
- ・ ターミナル期を自宅で過ごすことを望まれる方が増えていますが、退院時の細部の調整役がおらず、包括が苦慮することもあります。訪問看護は医療との懸け橋として頼りになります。
- ・ 病院医療相談室との連携件数は増えており、互いの理解が少しずつ深まっています。
- ・ 地域包括ケア、在宅医療、初期認知症の対応の捉え方が医師によって温度差があるようです。往診を希望する地域の声もありますので、取り組んでいただける診療所が増えることを期待したいです。
- ・ 毎年連携の挨拶に伺っていますが今もって 2～3 の診療所からしか相談がないので、引き続き連携方法を検討していく必要があると考えています。
- ・ 歯科医師のほとんどは地域包括ケアシステムにご理解をいただいております。

ii. 介護関係者との連携のなかで感じることや、聞かれる声

◎サービスが充実していますが、住民の理解を得るための更なる普及活動が重要なようです。

- ・ 様々なサービスにより 24 時間支える仕組みが整い、サービス付高齢者向け住宅、有料老人ホームなど施設の種類、数も多く、高齢者にとっては選択肢の幅が広い地域です。次々と新しい施設は建設されましたが、職員確保ができず開設が遅れている所もあります。
- ・ 事業所によっては要介護者へのサービス提供だけでなく、予防や地域連携への意識付け目的で地域交流スペースを作ったり、出前講座に出向くなど、地域交流を積極的に行っているところもありますが、住民側はサービスをまだまだ理解していないので引き続き住民への啓発が必要と思われます。
- ・ 災害時の介護施設の役割が住民に不明確であるため、関係者間と協働した普及が必要と思われます。

③ 今後の地域包括ケアの実現のために、地域内で課題と感ずること

◎サービスが充実しているがゆえに、制度に依存する傾向があるようなので、今後は介護予防やボランティア活動等、住民活動の活性化が課題であるようです。

- ・ 医療・介護の環境は整っていますが、それゆえこの制度に依存しすぎる傾向は否めないため、介護保険サービス以外の支援体制の充実や地域住民への周知活動などが重要だと思います。
- ・ 地域で高齢者を孤立させないために住民同士で見守る、支え合うことの必要性を理解し活動を始めた地区もあるので、こういう地区を増やしていくことが必要であると考えます。
- ・ 後期高齢者が増えていく中で地域資源、ボランティアなどの充実を図っていく必要があります。
- ・ 提供側の人数が減り需要とのバランスが崩れているので、ボランティア育成が必要です。
- ・ 高齢者の「子供に迷惑はかけられない」という意思を尊重しつつ、介護保険は家族の代用にはならないため、まずは家族に相談する方が良いということを理解していただく必要もあるでしょう。
- ・ 閉じこもりになっている高齢者を外へ導くのは至難であるため、親の介護が始まり自分の老後に関心を持ち始める年代からの介護予防の取組が必要であると考えます。
- ・ 各関係機関の部分的な連携は図られているようですが全体の連携の構築が遅れています。

3 包括ふそき

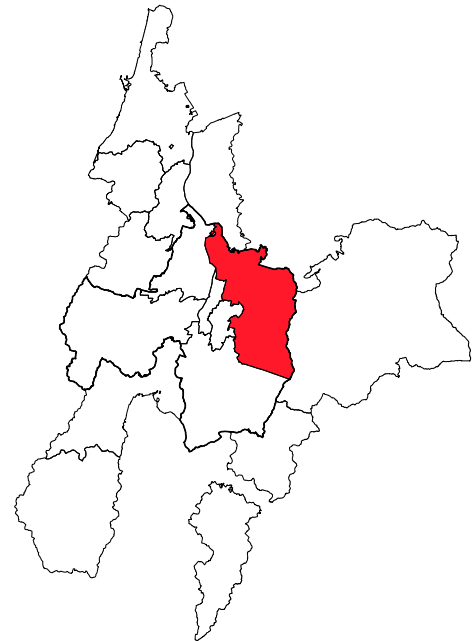
(1) 地域の概要

① 地勢・歴史等

旧長岡市域の北東部を占めており、栖吉・富曾亀・山本・新組・黒条の各地区からなっている。

② 人口等

面積は全長岡市の7.5%、総人口は12.0%、高齢者人口は10.5%を占めている。



総人口	33,301 人
高齢者人口	7,954 人
高齢化率	23.9 %
世帯数	11,807 世帯
高齢者世帯数	924 世帯
高齢者単身世帯数	731 世帯
総面積	66.5 km ²

③ 地域の特徴と資源

高齢化率、後期高齢化率が低く、要介護認定率が市内平均に比べて1.9ポイント低い地域で、要介護認定者数に対して施設等の定員が少なくなっている（2014年10月1日現在、以下同様）。

④ NPO活動等

2団体が活動している。

No	団体名	所在地	活動概要
1	特定非営利活動法人 さくらネットワーク	亀貝町 1719-1	この法人は、広く高齢者を対象として、認知症対応型共同生活介護、短期入所生活介護、訪問介護、通所介護等の介護保険法に基づく在宅福祉サービス事業や介護ボランティア紹介などの支援事業を行うことで、高齢者が地域社会の中で自立した生活が送れる社会の実現に寄与することを目的とする。
2	特定非営利活動法人 多世代交流館になニーナ	新保 1-11-22	この法人は、子育て世代を中心に多世代・多文化・多分野・多地域の交流を日常的にできる場所と機会の提供をすることによって、「人との協力・関わり」を大切に、お互いが育み合える社会を目指すことを目的とする。

(2) 介護の状況

① 年齢コーホート別要介護認定者数、要介護認定者数予測、要介護認定率

要介護認定者数は、1,308人で、長岡市全体（13,529人、2014年4月時点）の9.7%である。2025年の要介護認定者数は1,716人と予測され、長岡市全体（15,978人）の10.7%である。年齢コーホート別にみると次表のとおりである（年齢層ごとの認定者数も各年齢層の人口に要介護認定率を乗じて算出しており、小数点以下が四捨五入されているため、全ての年齢層の合計と全体の人数とは一致しない場合がある。）。

年齢	要介護認定者数（2014年）	要介護認定者数予測（2025年）	要介護認定率
65～69歳	56人	48人	2.6%
70～74歳	106人	117人	5.7%
75～79歳	167人	206人	10.6%
80～84歳	269人	342人	23.6%
85～89歳	391人	485人	48.2%
90～94歳	232人	359人	73.9%
95～99歳	66人	148人	89.2%
100歳～	21人	10人	91.3%
全体	1,308人	1,716人	16.4%

② 介護サービス別需要率

要介護認定者数及びケアマネジャー向けアンケートから、サービスの種類別に需要率を算出している。介護サービス別需要率をみると、「通所介護」が33.60%で最も高く、「短期入所生活介護」が16.18%、「訪問介護」が10.6%で続いている。

サービスの分類	介護サービス	需要数	需要率
(1) 訪問系サービス	1. 訪問介護	145	10.61%
	2. 訪問入浴介護	22	1.61%
	4. 訪問リハビリテーション	16	1.17%
	10. 定期巡回・随時対応型訪問介護看護	1	0.07%
	11. 夜間対応型訪問介護	6	0.44%
(2) 通所系サービス	5. 通所介護	459	33.60%
	6. 通所リハビリテーション	65	4.76%
	12. 認知症対応型通所介護	36	2.64%
(3) 短期入所系サービス	7. 短期入所生活介護	221	16.18%
	8. 短期入所療養介護	6	0.44%
(4) 訪問看護	3. 訪問看護	74	5.42%
(5) パッケージ型サービス	13. 小規模多機能型居宅介護	5	0.37%
	14. 複合型サービス	1	0.07%
(6) 居宅療養管理指導	15. 訪問での薬剤管理指導	2	0.15%
	16. 訪問での栄養食事指導	0	0.00%
	17. 訪問での歯科診療	4	0.29%
	18. 訪問での歯科衛生指導	0	0.00%
(7) 居住系サービス	19. 認知症グループホーム	13	0.95%
	20. その他の居住系施設サービス	35	2.56%

③ 介護保険サービス事業所一覧

介護保険サービス事業所は 37 件あり、サービスの種類別にみると、次表のとおりである。

No	サービス	事業所名	所在地	電話番号
1	居宅介護支援	介護プランセンターふそき	新保町1399-3	0258-25-6530
2	居宅介護支援	居宅介護支援事業所黒条	黒津町東田381	0258-22-6532
3	居宅介護支援	ケアプランセンター永田	永田2-9-25	0258-21-2900
4	居宅介護支援	在宅介護支援センターかつぼ園	加津保町1695-2	0258-44-7305
5	居宅介護支援	さわやか苑居宅介護支援事業部	中沢町174	0258-36-9508
6	訪問介護	ヘルパーステーションさわやか苑長倉	長倉4-101	0258-31-0050
7	訪問介護	ホームヘルプサービス黒条	黒津町東田381	0258-22-6533
8	訪問介護	ホームヘルプサービス事業かつぼ園	加津保町1695-2	0258-44-7337
9	通所介護	デイサービスセンターかつぼ園	加津保町1695-2	0258-44-8338
10	通所介護	デイサービスセンター黒条	黒津町東田381	0258-22-6530
11	通所介護	デイサービスセンターさわやか苑中沢	中沢町174	0258-36-9500
12	通所介護	デイサービスセンター永田	永田2-9-25	0258-21-2901
13	通所介護	長岡市デイサービスセンターふそき	新保町1399-3	0258-25-3352
14	通所介護	フィットネスデイnagomi長岡店	新保2-5-44	0258-84-7853
15	通所介護	みどりの杜	小曾根町928	0258-21-2701
16	短期入所生活介護	ショートステイ黒条	加津保町1695-2	0258-44-8338
17	短期入所生活介護	ショートステイつつじガーデン	新保町667-1	0258-22-6322
18	短期入所生活介護	短期入所事業かつぼ園	黒津町字東田381	0258-25-6540
19	短期入所生活介護	みどりの杜	小曾根町928	0258-21-2701
20	福祉用具貸与	あるぷす長岡店	高見町549-1	0258-25-0883
21	福祉用具貸与	おもいやりの泉長岡店	堀金1-3-2	0258-30-5525
22	特定福祉用具販売	あるぷす長岡店	高見町549-1	0258-25-0883
23	特定福祉用具販売	おもいやりの泉長岡店	堀金1-3-2	0258-30-5525
24	特定施設入居者生活介護	スマイルハウスみどりの杜	小曾根町919-1	0258-89-7333
25	介護老人福祉施設	特別養護老人ホームかつぼ園	加津保町1695-2	0258-44-8338
26	認知症対応型通所介護	グループホーム新組	新組南町47	0258-22-6280
27	認知症対応型通所介護	グループホームつつじ	新保町668	0258-24-3616
28	認知症対応型通所介護	デイサービス花の里かつぼ	水穴町393	0258-44-8773
29	認知症対応型通所介護	デイホーム新組	新組南町47	0258-22-6281
30	認知症対応型通所介護	長岡市デイサービスセンターふそき	新保町1399-3	0258-25-3352
31	地域密着型介護老人福祉施設	特別養護老人ホーム花の里かつぼ	水穴町393	0258-44-8742
32	認知症対応型共同生活介護	愛の家グループホーム長岡悠久	悠久町3-868	0258-31-0220
33	認知症対応型共同生活介護	グループホーム新組	新組南町47	0258-22-6280
34	認知症対応型共同生活介護	グループホームグリーンガーデン桜	亀貝町1719-1	0258-24-3131
35	認知症対応型共同生活介護	グループホームつつじ	新保町668	0258-24-3616
36	認知症対応型共同生活介護	グループホーム花の里かつぼ	水穴町393	0258-44-8773
37	小規模多機能型居宅介護	多機能ケアセンターさわやか苑長倉	長倉4-110	0258-39-0500

④ 高齢者福祉施設（高齢者福祉施設（介護保険サービス事業所以外）

介護保険サービス事業所以外の高齢者福祉施設は 6 件ある。

No	サービス	施設名	所在地	電話番号
1	老人福祉センター	長岡市高齢者センターふそき	新保町1399-3	0258-25-3350
2	老人福祉センター	長岡市老人福祉センターお山の家	悠久町1-192-11	0258-33-7448
3	介護付有料老人ホーム	スマイルハウスみどりの杜	小曾根町919-1	0258-89-7333
4	住宅型有料老人ホーム	シルバーハウスさわやか苑長倉	長倉4-101	0258-31-0050
5	サービス付き高齢者向け住宅	シニアサポートホームみのり長岡	下々条2-1373-1	0258-25-1204
6	在宅支援型住宅	ユニバーサルハイツ永田	永田2-9-25	0258-21-2900

⑤ 包括ふそき地区の担当地域包括支援センター

担当の地域包括支援センターは「長岡市地域包括支援センターふそき」である。

No	地域包括支援センター名	所在地	電話番号
1	長岡市地域包括支援センターふそき	新保町 1399-3	0258-25-3354

(3) 医療の状況

にいがた医療情報ネットによると、医療機関は6機関（診療所6）あり、歯科診療機関は7機関、保険薬局は5件、訪問看護ステーションは0件である。

① 医療機関

No	種別	医療機関名	所在地	電話番号
1	診療所	阿部アイクリニック	新保1-21-1	0258-33-3533
2		黒条内科診療所	下々条町2836-1	0258-24-4976
3		七條胃腸科内科医院	新保6-77	0258-22-7177
4		田村クリニック	新保1-21-2	0258-32-3280
5		長岡レディースクリニック	新保2-5-43	0258-22-7780
6		にしむら女性クリニック	新保6-86	0258-24-2525

② 歯科診療機関

No	医療機関名	所在地	電話番号
1	上野歯科医院	高見1-7-9	0258-24-1800
2	さいとう歯科	新組町字筒場2196-3	0258-25-2582
3	さくら歯科	浦瀬町478-2	0258-44-7080
4	そりまち歯科医院	宝1-2-21	0258-25-1210
5	柳村歯科医院	堀金2-12-8	0258-33-0524
6	山下歯科医院	中沢4-342	0258-34-6480
7	やまもと歯科医院	新保3-1-48	0258-24-2045

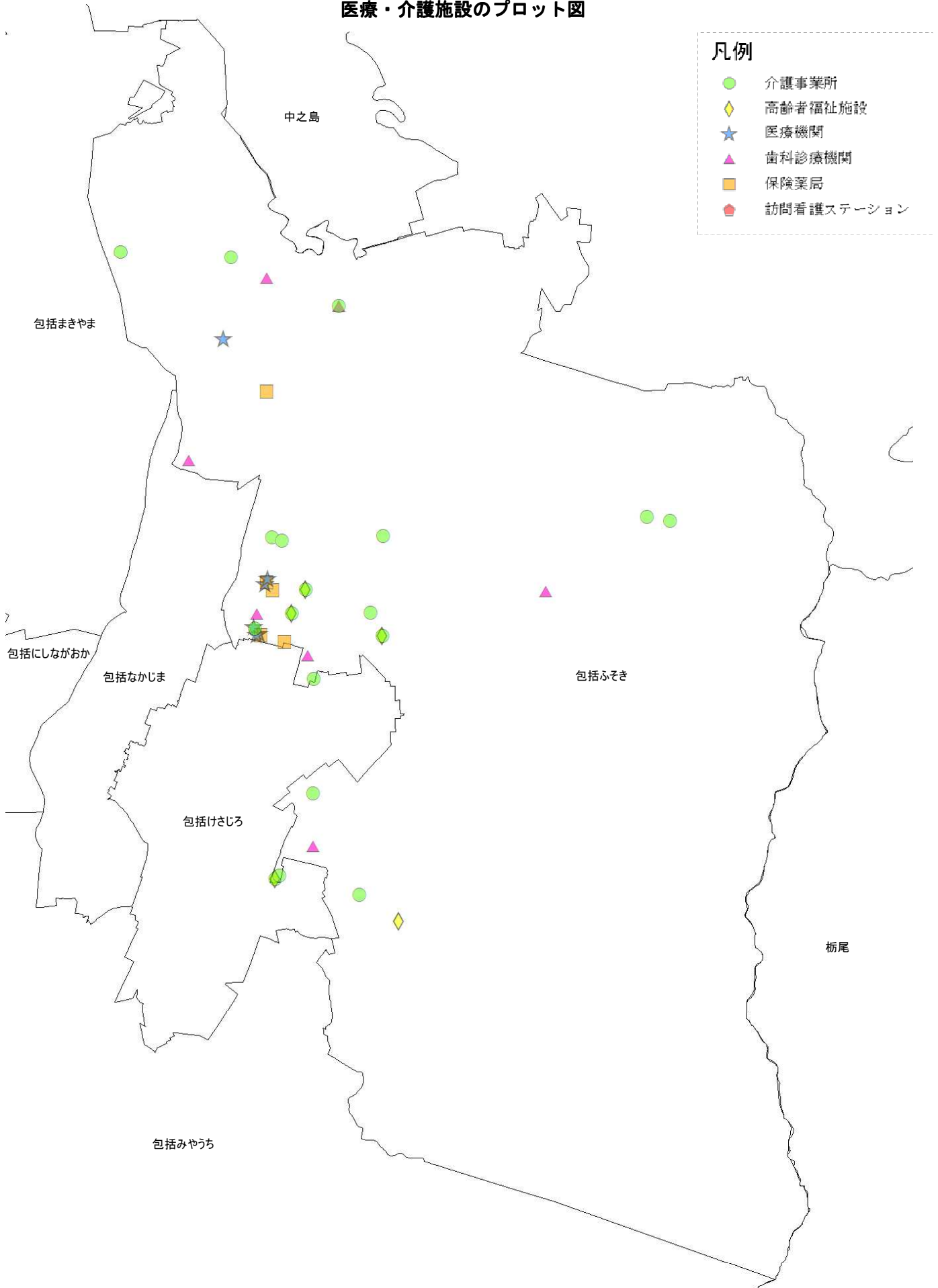
③ 保険薬局

No	薬局名	所在地	電話番号
1	いのうら薬局 新保店	永田1-6-6	0258-36-2526
2	大手薬局 新保店	新保6-80	0258-25-3221
3	こうのす薬局	下々条町字鴻巣2835-1	0258-25-6049
4	ドラッグトップス 新保店	新保6-105	0258-25-6777
5	美園薬局	新保1-17-11	0258-37-3566

④ 訪問看護ステーション

なし

医療・介護施設のプロット図



⑤ 各医療機関の在宅医療の実施状況

医療機関向けアンケートから、在宅医療を「行っている」機関は1機関で、長岡市全体の在宅医療提供医療機関（85機関、2014年10月時点）の1.2%である（在宅医療の提供が想定されていない眼科・小児科等については省略している）。

No	医療機関名
1	黒条内科診療所

⑥ 在宅医療提供地域

医療機関向けアンケートから、これまでに在宅医療を提供したことのある医療機関は1機関あり、在宅医療提供地域は次表のとおりである。

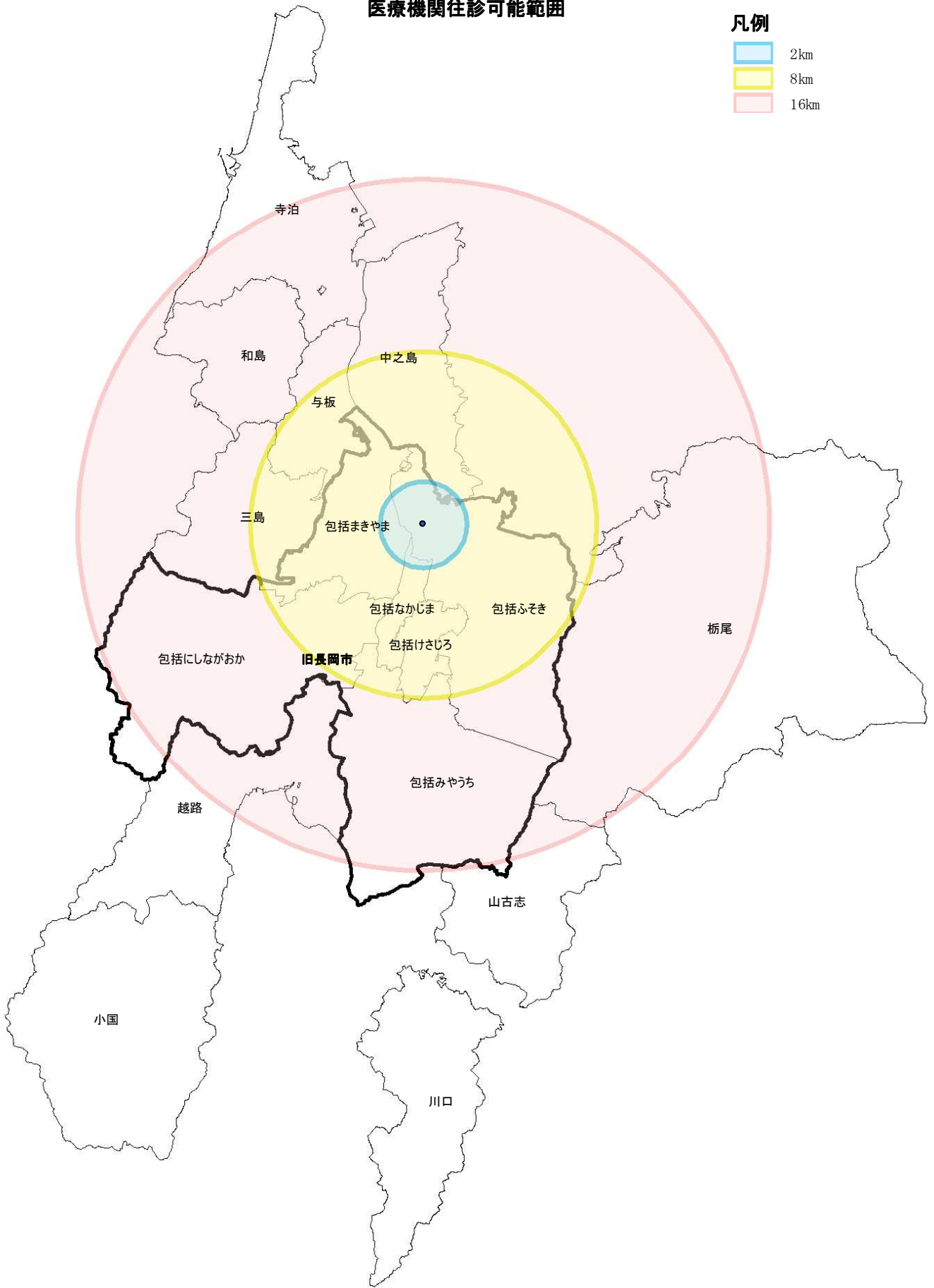
（複数回答、単位：機関）

包括なかじま	0
包括けさじろ	0
包括ふそき	1
包括みやうち	0
包括まきやま	1
包括しながおか	0
中之島	1
越路	0
三島	0
山古志	0
小国	0
和島	0
寺泊	0
栃尾	0
与板	0
川口	0
市外	0

医療機関往診可能範囲

凡例

- 2km
- 8km
- 16km



⑦ 各医療機関が連携している延べ機関数

医療機関向けアンケートから、各医療機関の連携先は、「病院・診療所」が延べ10機関、「歯科診療所」が0機関、「訪問看護ステーション」が延べ4機関、「地域包括支援センター」が1機関などである。

(単位)：延べ機関

No	医療機関名	病院・診療所	歯科診療所	訪問看護ステーション	地域包括支援センター	介護サービス事業所
1	黒条内科診療所	10	-	4	1	-

⑧ 医療サービス別需要率

要介護認定者数及びケアマネジャー向けアンケートから、サービスの種類別に需要率を算出している。

医療サービスの需要率を種類別にみると、「認知症対応・介護指導」が2.34%で最も多く、「抗凝固療法」が1.68%、「経管栄養」が1.17%などである。

医療サービス	需要数	需要率
21. 点滴の管理	3	0.22%
22. 気管切開の処置	2	0.15%
23. レスピレーター	2	0.15%
24. モニター測定	0	0.00%
25. カテーテル類	9	0.66%
26. 中心静脈栄養	1	0.07%
27. 人工透析	12	0.88%
28. 褥瘡の処置	7	0.51%
29. ストーマの処置	4	0.29%
30. 経管栄養	16	1.17%
31. 酸素療法	7	0.51%
32. 抗凝固療法	23	1.68%
33. 認知症対応・介護指導	32	2.34%
34. 喀痰吸引	7	0.51%
35. インスリン注射	12	0.88%
36. 疼痛緩和ケア	0	0.00%
37. 終末期の対応・在宅での看取り	2	0.15%

(4) 介護・医療の需給状況

① 介護・医療サービス別需給ギャップ

現状では、「その他の居住系施設サービス」が32人分の不足で最も多く、他は「認知症グループホーム」を除いて一桁台であるが、近い将来をみると、「短期入所生活介護」が143人分、「その他の居住系施設サービス」は138人分、「通所介護」が63人分の不足などと推計される。

サービスの分類	医療・介護サービス	現状	近い将来	2025年
(1) 訪問系サービス	1. 訪問介護		▲ 51	▲ 37
	2. 訪問入浴介護		▲ 10	▲ 6
	4. 訪問リハビリテーション		▲ 3	▲ 4
	10. 定期巡回・随時対応型訪問介護看護		▲ 8	
	11. 夜間対応型訪問介護		▲ 5	▲ 2
(2) 通所系サービス	5. 通所介護		▲ 63	▲ 118
	6. 通所リハビリテーション		▲ 15	▲ 17
	12. 認知症対応型通所介護	▲ 3	▲ 17	▲ 12
(3) 短期入所系サービス	7. 短期入所生活介護	▲ 2	▲ 143	▲ 59
	8. 短期入所療養介護		▲ 9	▲ 2
(4) 訪問看護	3. 訪問看護		▲ 40	▲ 19
(5) パッケージ型サービス	13. 小規模多機能型居宅介護	▲ 5	▲ 33	▲ 6
	14. 複合型サービス	▲ 1	▲ 8	▲ 1
(6) 居宅療養管理指導	15. 訪問での薬剤管理指導		▲ 3	▲ 1
	16. 訪問での栄養食事指導（栄養ケア）		▲ 1	
	17. 訪問での歯科診療		▲ 3	▲ 1
	18. 訪問での歯科衛生指導（口腔ケア）		▲ 1	
(7) 居住系サービス	19. 認知症グループホーム	▲ 11	▲ 50	▲ 14
	20. その他の居住系施設サービス	▲ 32	▲ 138	▲ 41
(8) 特別な医療	21. 点滴の管理			▲ 1
	22. 気管切開の処置			▲ 1
	23. レスビレーター（人工呼吸器）			▲ 1
	24. モニター測定（血圧、心拍、酸素飽和度など）		▲ 1	
	25. カテーテル類			▲ 2
	26. 中心静脈栄養			
	27. 人工透析			▲ 3
	28. 褥瘡の処置		▲ 1	▲ 2
	29. ストーマの処置			▲ 1
	30. 経管栄養（経鼻、胃瘻など）			▲ 4
	31. 酸素療法		▲ 1	▲ 2
	32. 抗凝固療法（ワーファリンなど）			▲ 6
	33. 認知症対応・介護指導（認知症薬服用など）	▲ 1	▲ 6	▲ 9
	34. 喀痰吸引		▲ 3	▲ 2
	35. インスリン注射			▲ 3
36. 疼痛緩和ケア（麻薬・ステロイドなど）			▲ 1	
37. 終末期の対応・在宅での看取り			▲ 8	▲ 1
地域分析対象外	9. 福祉用具貸与		▲ 75	▲ 91


② 高齢者・要介護者数と介護・医療サービス別需要数の現状と推計

高齢者数は2014年現在の7,954人から2025年には8,889人に、要介護者数は1,308人から1,716人に、介護サービス需要数は1,111人から1,397人に、医療サービス需要数は139人から176人にそれぞれ増加すると推計される。

	現状	2025年
高齢者数	7,954人	8,889人
要介護者数	1,308人	1,716人
介護サービス需要数	1,111人	1,397人
医療サービス需要数	139人	176人

③ 介護・医療サービス需要ギャップ（8分野別レーダーチャート）

介護・医療サービス需要ギャップを8分野別レーダーチャートで見ると、近い将来には、居住系サービスと短期入所系サービス、通所系サービスの需給ギャップが大きくなっている（下の図の「現状」（2014年）と「2025年」は人口データに基づいた推計で、「近い将来」については2014（平成26）年度のアンケート調査結果に基づいている。）。



地域包括支援センターから届いた地域の特徴

～地域包括支援センターの皆様にお聞きしました～

① 地域の高齢者について

i. 生活の特徴について

◎買い物や受診、サークル参加等のための移動手手段の確保が困難な方が多いようです。また、ボランティア銀行の利用が活発ではないようです。

- ・ 畑をする人が多く、冬期間は閉じこもりがちになります。公共交通機関が少ないため買物や受診への足がなく、危険性はあるが運転を続けている人が多いところ。
- ・ バスの本数が極端に少ない地域があり、受診や外出の支障となっています。
- ・ サークル活動へも交通手段がなく行けない人が多いらしいです。
- ・ 同居家族や地区によって、近隣で助け合い、受診や買い物に行っていますが、老人会や地域サークルに加齢で行けなくなった一部の人が行き場に困っています。
- ・ 社協の福祉送迎サービスがある地域もありますが、運転の担い手が不足しています。
- ・ 地域によっては、ボランティア銀行（住民相互の助け合い事業）が機能していなかったり、需要自体があまりありません。
- ・ サークルの参加人数が減り、新規参加者が少なく、サークルの維持が困難な地域もあります。
- ・ 子どもと同居はしていないが、同地区や近隣地区に住んでいる世帯が多いように感じます。

ii. 医療や介護に関する考え方・行動

◎病状が進行してからの相談が多い地域もあれば、軽度の認定者が多い地域もあるようです。

- ・ 自宅での看取りという選択肢をもっている人が少ないように感じます。
- ・ 認知症の自覚があっても受診をしても、主治医から「大丈夫」といわれることがあります。
- ・ バス停から近い医療機関を受診している人が多いと思われま。
- ・ 農村部では、介護予防の意識が低く、畑が生きがいで、畑ができていれば大丈夫、という認識があります。そのため、病状等が進行してからの相談が多いように思います。
- ・ 農村部では、昔ながらの地域の見守りや支え合いがある。また、地域によっては代が変わったために、見守りや支え合いが途絶えてしまう状況があります。
- ・ 住宅街では、介護保険制度に対する期待や権利意識が高く、軽度の介護認定者が多いように感じます。お茶飲みが少なくなっている反面、介護サービスが交流の場になっている傾向が見られます。
- ・ 地域内にスポーツクラブがありますが、距離が遠くて行きにくいと話され、別の地域のスポーツクラブに行っている人も多いようです。

② 医療・介護等関係者について

i. 医療関係者との連携のなかで感じることや、聞かれる声

◎多職種連携の円滑化に課題があるようです。

- ・ 在宅医療や看取りに取り組む医師が少ないです。
- ・ 認知症で開業医に相談しても、専門医へつないでいただけない場合があります。
- ・ 医師から、支援者側からのリアルタイムの情報が欲しいという声が聞かれます。
- ・ ケアマネジャーからは、いつ、どういう方法で医師と連絡をとったらよいかわからないため、医師との連携が図りにくいという声が聞かれます。
- ・ 複数の病院や診療科を受診している人が多いのですが、どの医師を軸に支援者側が相談してよいかわかりません。

ii. 介護関係者との連携のなかで感じることや、聞かれる声

◎介護関係者間の横のつながりや地域とのかかわり方に課題があるようです。

- ・ 同職種間や介護事業所間の横のつながりが欲しいという声があります。
- ・ 地域密着型事業所は、地域と積極的に関わっていますが、それ以外の事業所は、地域とどう関わって良いのかわからないように感じます。

③ 今後の地域包括ケアの実現のために、地域内で課題と感ずること

◎地域包括ケアシステムについての周知と、地域住民の助け合い意識の醸成が課題のようです。

- ・ 地域住民が、互いに助け合いたいという意識が薄いと感じます。税金を払っているから、市役所のお世話になりたいが隣の人の世話にはなりたくない、と言われます。
- ・ 地域包括ケアシステムについて、住民に周知されていません。
- ・ 60歳代の方は仕事や趣味等で忙しいため、ボランティアへ参加されにくく、地域住民との交流という意識が薄いように感じます。
- ・ 70歳代になるとつながろうという意識が強くなるようですが、地域の活動やボランティアに参加しようと思う頃には、心身が弱っています。
- ・ 80歳代になると仲間が減り老人会へ参加しづらくなり、閉じこもりがちな高齢者が増えています。

4 包括みやうち

(1) 地域の概要

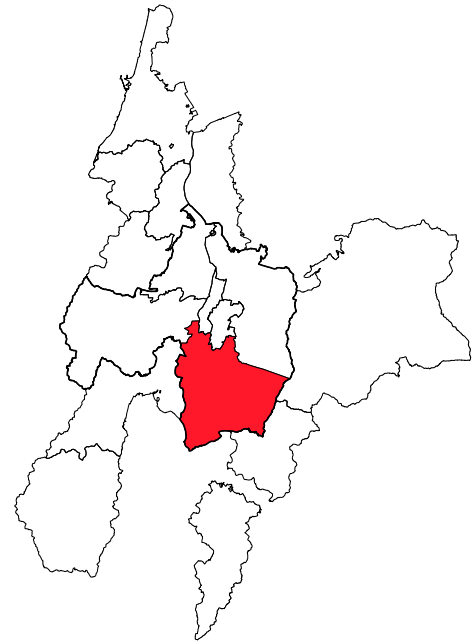
① 地勢・歴史等

旧長岡市域の南東部を占めており、宮内・十日町・六日市・太田・山通の各地区からなっている。

② 人口等

面積は全長岡市の8.0%、総人口は11.1%、高齢者人口は10.6%を占めている。

総人口	30,866 人
高齢者人口	8,052 人
高齢化率	26.1 %
世帯数	11,541 世帯
高齢者世帯数	968 世帯
高齢者単身世帯数	795 世帯
総面積	71.6 km ²



③ 地域の特徴と資源

要介護認定者における認知症Ⅱ（日常生活に支障を来すような症状・行動や意志疎通の困難さが多少見られても、誰かが注意していれば自立できる）以上の割合が平均に比べて3.0ポイント高い地域で、認定者数に対して施設等の定員は比較的多くなっている（2014年10月1日現在、以下同様）。

④ NPO活動等

2団体が活動している。

No	団体名	所在地	活動概要
1	特定非営利活動法人 新潟マック	三和 1-5-19	この法人は、市民の立場からアルコール、薬物、その他の依存症者の社会復帰を援助し、家族等の相談を受け、広く住民の福祉の増進に寄与することを目的とする。
2	特定非営利活動法人 東部活性化推進協議会	高町 4-858-296	この法人は、地域の住民及び各種団体に対して、過疎地の様々な声を活かした、地域活性化の推進活動で、安心安全な社会の構築、長岡の地域コミュニティ全体の利益の増進に寄与することを目的とする。

(2) 介護の状況

① 年齢コーホート別要介護認定者数、要介護認定者数予測、要介護認定率

要介護認定者数は、1,392人で、長岡市全体（13,529人、2014年4月時点）の10.3%である。2025年の要介護認定者数は1,656人と予測され、長岡市全体（15,978人）の10.3%である。年齢コーホート別にみると次表のとおりである（年齢層ごとの認定者数も各年齢層の人口に要介護認定率を乗じて算出しており、小数点以下が四捨五入されているため、全ての年齢層の合計と全体の人数とは一致しない場合がある。）。

年齢	要介護認定者数（2014年）	要介護認定者数予測（2025年）	要介護認定率
65～69歳	40人	36人	1.9%
70～74歳	95人	105人	5.1%
75～79歳	169人	206人	11.5%
80～84歳	287人	346人	23.3%
85～89歳	418人	427人	46.6%
90～94歳	270人	384人	70.0%
95～99歳	98人	140人	83.8%
100歳～	16人	10人	94.1%
全体	1,392人	1,656人	17.3%

② 介護サービス別需要率

要介護認定者数及びケアマネジャー向けアンケートから、サービスの種類別に需要率を算出している。介護サービス別需要率をみると、「通所介護」が25.65%で最も高く、「短期入所生活介護」が13.00%、「訪問介護」が8.80%で続いている。

サービスの分類	介護サービス	需要数	需要率
(1) 訪問系サービス	1. 訪問介護	128	8.80%
	2. 訪問入浴介護	18	1.24%
	4. 訪問リハビリテーション	21	1.44%
	10. 定期巡回・随時対応型訪問介護看護	4	0.28%
	11. 夜間対応型訪問介護	6	0.41%
(2) 通所系サービス	5. 通所介護	373	25.65%
	6. 通所リハビリテーション	71	4.88%
	12. 認知症対応型通所介護	54	3.71%
(3) 短期入所系サービス	7. 短期入所生活介護	189	13.00%
	8. 短期入所療養介護	31	2.13%
(4) 訪問看護	3. 訪問看護	80	5.50%
(5) パッケージ型サービス	13. 小規模多機能型居宅介護	12	0.83%
	14. 複合型サービス	2	0.14%
(6) 居宅療養管理指導	15. 訪問での薬剤管理指導	4	0.28%
	16. 訪問での栄養食事指導	1	0.07%
	17. 訪問での歯科診療	8	0.55%
	18. 訪問での歯科衛生指導	3	0.21%
(7) 居住系サービス	19. 認知症グループホーム	9	0.62%
	20. その他の居住系施設サービス	40	2.75%

③ 介護保険サービス事業所一覧

介護保険サービス事業所は 42 件あり、サービスの種類別にみると、次表のとおりである。

No	サービス	事業所名	所在地	電話番号
1	居宅介護支援	居宅介護支援事業所岡南	渡沢町字早田53	0258-23-7514
2	居宅介護支援	居宅介護支援事業所まちだ園	町田町540	0258-39-8030
3	居宅介護支援	居宅介護支援事業所みやうち	曲新町566-7	0258-39-1326
4	居宅介護支援	居宅介護支援事業所やすらぎ園	町田町555	0258-33-5551
5	居宅介護支援	社団法人新潟県看護協会 訪問看護ステーションさんわ	三和3-4-16	0258-30-5565
6	居宅介護支援	ツクイ長岡三和	三和2-10-17	0258-37-6100
7	居宅介護支援	ケアプランセンター平島	平島2-53	0258-23-3610
8	訪問介護	ツクイ長岡三和	三和2-10-17	0258-37-6100
9	訪問看護	至誠会訪問看護ステーションたんぼぼ	町田町575	0258-32-4040
10	訪問看護	社団法人新潟県看護協会 訪問看護ステーションさんわ	三和3-4-16	0258-30-5565
11	訪問看護	訪問看護ステーションすまいる	笹崎2-1-20	0258-39-7019
12	訪問リハビリテーション	長岡保養園	町田町字湯沢575	0258-32-4040
13	通所介護	デイサービスささぶえ	笹崎2-1-15	0258-33-8111
14	通所介護	デイサービスセンター岡南	渡沢町字早田53	0258-23-7513
15	通所介護	ツクイ長岡三和	三和2-10-17	0258-37-6100
16	通所介護	デイサービスセンターせったや	撰田屋町2701-14	0258-23-7255
17	通所介護	デイサービスセンターまちだ園	町田町540	0258-39-3927
18	通所介護	デイサービスセンターみやうち	曲新町566-7	0258-39-0309
19	通所リハビリテーション	介護老人保健施設やすらぎ園	町田町555	0258-33-5551
20	短期入所生活介護	グリーンステイ高町	高町2-59-363	0258-39-7711
21	短期入所生活介護	ショートステイ岡南	渡沢町字早田53	0258-23-7511
22	短期入所生活介護	ショートステイつつじガーデン宮内	曲新町2-2-5	0258-33-6222
23	短期入所生活介護	ショートステイまちだ園	町田町540	0258-39-3927
24	短期入所療養介護	長岡保養園	町田町字湯沢575	0258-32-4040
25	短期入所療養介護	介護老人保健施設やすらぎ園	町田町555	0258-33-5551
26	特定施設入居者生活介護	アシスト笹崎	笹崎2-2-11	0258-37-0286
27	介護老人福祉施設	特別養護老人ホーム岡南の郷	渡沢町字早田53	0258-23-7511
28	介護老人福祉施設	特別養護老人ホームまちだ園	町田町540	0258-39-3927
29	介護老人保健施設	介護老人保健施設やすらぎ園	町田町555	0258-33-5551
30	介護療養型医療施設	長岡保養園	町田町字湯沢575	0258-32-4040
31	認知症対応型通所介護	デイサービスセンターみやうち	曲新町566-7	0258-39-0309
32	認知症対応型通所介護	デイホームささぶえ	笹崎2-1-15	0258-33-8111
33	地域密着型介護老人福祉施設	特別養護老人ホーム撰田屋	撰田屋5-9-6	0258-39-1510
34	認知症対応型共同生活介護	グループホームこうなん	渡沢町字早田53	0258-23-7611
35	認知症対応型共同生活介護	グループホームこぶし撰田屋	撰田屋5-9-73	0258-32-7840
36	認知症対応型共同生活介護	グループホームささざき	笹崎2-1-20	0258-30-1112
37	認知症対応型共同生活介護	グループホームせったや	撰田屋町外川2701-14	0258-23-7277
38	地域密着型特定施設	介護付有料老人ホームながおか医療生協アシスト高町	高町2-59-363	0258-39-6611
39	小規模多機能型居宅介護	小規模多機能型居宅介護三和	三和3-138-2	0258-31-4790
40	小規模多機能型居宅介護	小規模多機能型居宅介護撰田屋	撰田屋5-9-6	0258-39-1511
41	小規模多機能型居宅介護	プラット笹崎	笹崎2-1-20	0258-37-0706
42	小規模多機能型居宅介護	プラット高町	高町2-59-294	0258-39-3019

④ 高齢者福祉施設（介護保険サービス事業所以外）

介護保険サービス事業所以外の高齢者福祉施設は6件ある。

No	サービス	施設名	所在地	電話番号
1	ケアハウス	ケアハウス岡南	渡沢町字早田53	0258-23-7512
2	老人福祉センター	長岡市高齢者センターみやうち	曲新町566-7	0258-39-5600
3	介護付有料老人ホーム(専用型)	ながおか医療生協アシスト高町	高町2-59-363	0258-39-6611
4	介護付有料老人ホーム	ながおか医療生協アシスト笹崎	笹崎2-2-11	0258-37-0286
5	サービス付き高齢者向け住宅	ユニバーサルハイツ平島	平島2-46	0258-22-3046
6	在宅支援型住宅	ユニバーサルハイツ撰田屋	撰田屋5-9-73	0258-32-7840

⑤ 包括みやうち地区の担当地域包括支援センター

担当の地域包括支援センターは「長岡市地域包括支援センターみやうち・やまこし」である。

No	地域包括支援センター名	所在地	電話番号
1	長岡市地域包括支援センターみやうち・やまこし	曲新町 566-7	0258-39-0080

(3) 医療の状況

にいがた医療情報ネットによると、医療機関は12機関（病院1、診療所11）あり、歯科診療機関は10件、保険薬局は9件、訪問看護ステーションは2件である。

① 医療機関

No	種別	医療機関名	所在地	電話番号	病床数
1	病院	長岡保養園	町田町575	0258-32-4040	413

No	種別	医療機関名	所在地	電話番号
2	診療所	明石医院	撰田屋町763-1	0258-32-3262
3		石川内科クリニック	西宮内2-92-2	0258-35-1331
4		今井整形外科クリニック	左近3-62-1	0258-31-2080
5		金沢医院	曲新町593	0258-33-4300
6		窪田医院	三和1-3-27	0258-39-3193
7		こばやし眼科医院	曲新町687-1	0258-37-8230
8		生協こどもクリニック	沢田1-1-20	0258-33-7131
9		竹山整形外科	東宮内町3407-6	0258-32-0904
10		丸岡医院	宮内5-9-3	0258-39-2422
11		吉田医院	撰田屋1-4-42	0258-31-1010
12		宮内クリニック	宮内1-3-2	0258-32-3211

② 歯科診療機関

No	医療機関名	所在地	電話番号
1	かさい歯科医院	三和3-8-3	0258-31-5665
2	要町歯科	要町2-8-6	0258-33-5700
3	北島歯科医院	宮内2-8-6	0258-33-2131
4	小海歯科医院	曲新町542-1	0258-33-8881
5	関歯科医院	宮内1-1-4	0258-33-3598
6	長岡保養園	町田字湯沢575	0258-32-4040
7	なかじま歯科クリニック	西宮内2-33	0258-37-8200
8	まつだ歯科医院	十日町字西野々1009-2	0258-22-2877
9	ゆきの歯科医院	高畑町76-1	0258-31-2575
10	横山歯科医院	撰田屋1-2-63	0258-37-5833

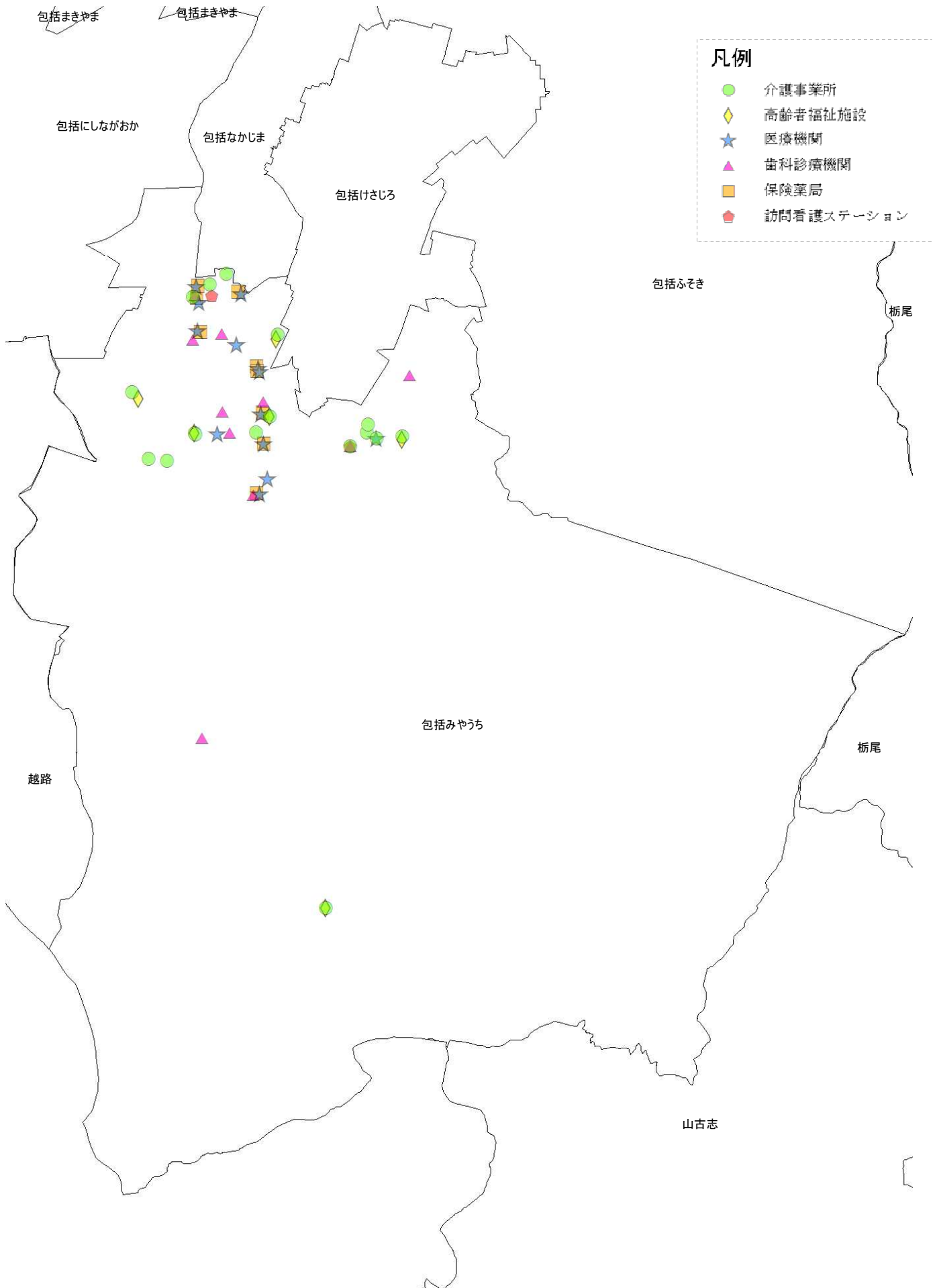
③ 保険薬局

No	薬局名	所在地	電話番号
1	あゆみ薬局	三和3-8-13	0258-31-0818
2	大手薬局 南部店	撰田屋1-4-45	0258-39-9693
3	大手薬局 東宮内店	東宮内町4900-1	0258-36-4838
4	三和薬局	三和3-8-28	0258-39-3287
5	にこにこ薬局	曲新町687-4	0258-37-6880
6	西宮内薬局	西宮内2-91	0258-37-8757
7	まがり薬局	曲新町592-5	0258-33-4156
8	ミツワ薬局	三和2-3-3	0258-31-1682
9	みなみ薬局	沢田1-1-3	0258-89-7765

④ 訪問看護ステーション

No	施設名	所在地	電話番号
1	訪問看護ステーションさんわ	三和町3-4-16	0258-30-5565
2	訪問看護ステーションたんぼぼ	町田町575	0258-32-4040

医療・介護施設のプロット図



⑤ 各医療機関の在宅医療の実施状況

医療機関向けアンケートから、在宅医療を「行っている」機関は9機関で、長岡市全体の在宅医療提供医療機関（85機関、2014年10月時点）の11.0%である（在宅医療の提供が想定されていない眼科・小児科等については省略している。）。

No	医療機関名
1	石川内科クリニック
2	今井整形外科クリニック
3	金沢医院
4	窪田医院
5	至誠会宮内クリニック
6	生協こどもクリニック
7	長岡保養園
8	丸岡医院
9	吉田医院

⑥ 在宅医療提供地域

医療機関向けアンケートから、これまでに在宅医療を提供したことのある医療機関は8機関あり、在宅医療提供地域は次表のとおりである。

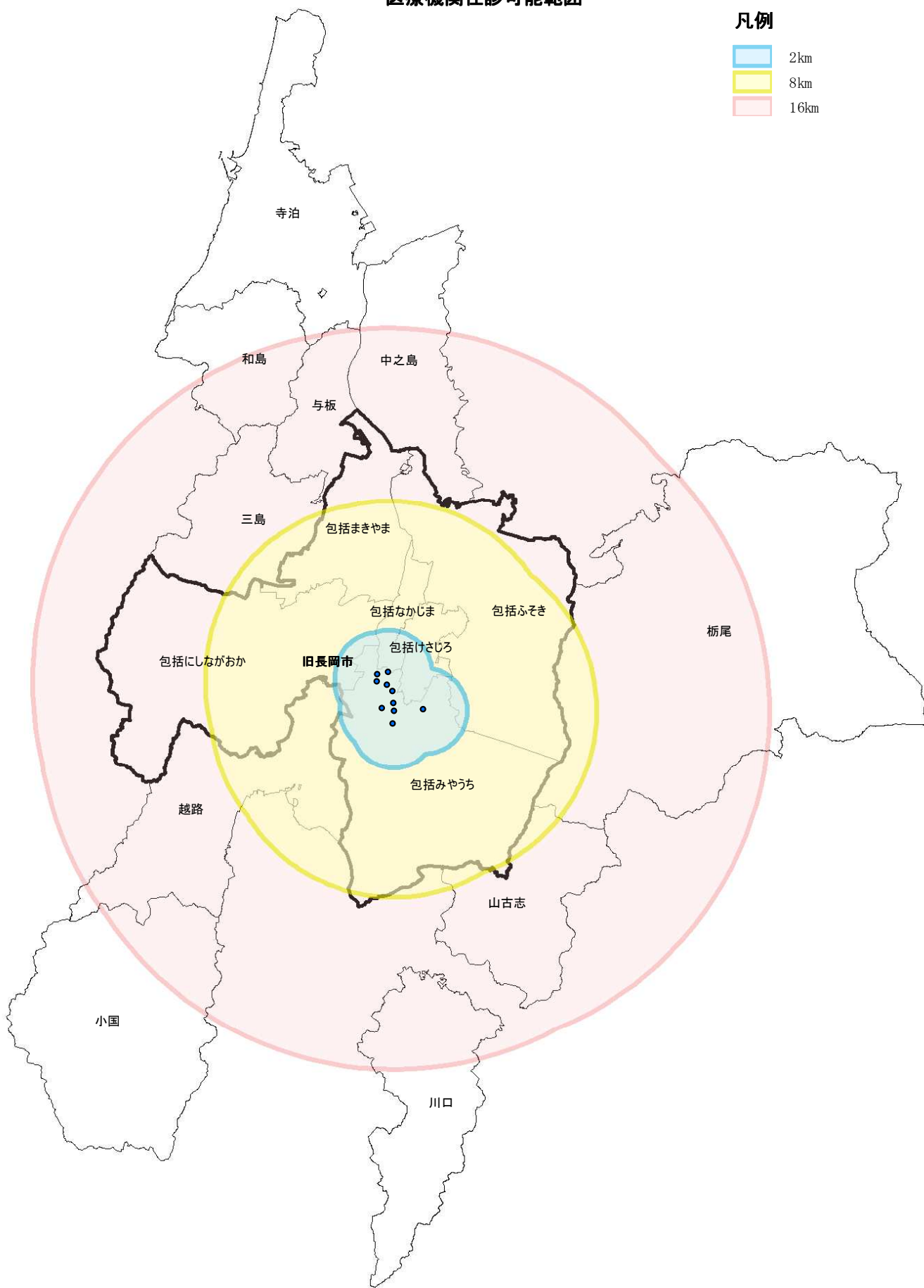
(複数回答、単位:機関)

包括なかじま	0
包括けさじろ	0
包括ふそき	0
包括みやうち	7
包括まきやま	0
包括しながおか	1
中之島	0
越路	0
三島	0
山古志	0
小国	0
和島	0
寺泊	0
栃尾	0
与板	0
川口	0
市外	0

医療機関往診可能範囲

凡例

- 2km
- 8km
- 16km



⑦ 各医療機関が連携している延べ機関数

医療機関向けアンケートから、各医療機関の連携先は、「病院・診療所」が延べ27機関、「歯科診療所」が延べ34機関、「訪問看護ステーション」が延べ11機関、「地域包括支援センター」「介護サービス事業所」が延べ21機関などである。

(単位)：延べ機関

No	医療機関名	病院・診療所	歯科診療所	訪問看護ステーション	地域包括支援センター	介護サービス事業所
1	石川内科クリニック	7	6	1	5	5
2	今井整形外科クリニック	2	6	-	-	-
3	金沢医院	2	2	1	-	-
4	窪田医院	3	6	2	3	3
5	至誠会宮内クリニック	5	3	1	2	2
6	生協こどもクリニック	2	1	-	0	0
7	長岡保養園	1	2	4	5	5
8	丸岡医院	2	5	1	4	4
9	吉田医院	3	3	1	2	2

⑧ 医療サービス別需要率

要介護認定者数及びケアマネジャー向けアンケートから、サービスの種類別に需要率を算出している。医療サービスの需要率を種類別にみると、「カテーテル類」0.76%で最も多く、「経管栄養」が0.69%、「褥瘡の処置」が0.48%などである。

医療サービス	需要数	需要率
21. 点滴の管理	1	0.07%
22. 気管切開の処置	2	0.14%
23. レスピレーター	0	0.00%
24. モニター測定	2	0.14%
25. カテーテル類	11	0.76%
26. 中心静脈栄養	1	0.07%
27. 人工透析	6	0.41%
28. 褥瘡の処置	7	0.48%
29. ストーマの処置	3	0.21%
30. 経管栄養	10	0.69%
31. 酸素療法	4	0.28%
32. 抗凝固療法	6	0.41%
33. 認知症対応・介護指導	6	0.41%
34. 喀痰吸引	2	0.14%
35. インスリン注射	5	0.34%
36. 疼痛緩和ケア	1	0.07%
37. 終末期の対応・在宅での看取り	2	0.14%

(4) 介護・医療の需給状況

① 介護・医療サービス別需給ギャップ

現状では、「その他の居住系施設サービス」が35人分の不足で最も多く、「認知症対応型通所介護」が17人分、「小規模多機能型居宅介護」が12人分の不足となっており、近い将来をみると、「短期入所生活介護」が100人分、「その他の居住系施設サービス」が93人分、「通所介護」が48人分の不足などと推計される。

サービスの分類	医療・介護サービス	現状	近い将来	2025年
(1) 訪問系サービス	1. 訪問介護		▲ 26	▲ 18
	2. 訪問入浴介護	▲ 1	▲ 10	▲ 3
	4. 訪問リハビリテーション		▲ 2	▲ 3
	10. 定期巡回・随時対応型訪問介護看護	▲ 1	▲ 8	▲ 2
	11. 夜間対応型訪問介護	▲ 1	▲ 3	▲ 2
(2) 通所系サービス	5. 通所介護		▲ 48	▲ 51
	6. 通所リハビリテーション	▲ 1	▲ 12	▲ 11
	12. 認知症対応型通所介護	▲ 17	▲ 17	▲ 24
(3) 短期入所系サービス	7. 短期入所生活介護		▲ 100	▲ 26
	8. 短期入所療養介護	▲ 1	▲ 13	▲ 5
(4) 訪問看護	3. 訪問看護	▲ 1	▲ 39	▲ 12
(5) パッケージ型サービス	13. 小規模多機能型居宅介護	▲ 12	▲ 25	▲ 14
	14. 複合型サービス	▲ 2	▲ 4	▲ 2
(6) 居宅療養管理指導	15. 訪問での薬剤管理指導	▲ 1	▲ 5	▲ 2
	16. 訪問での栄養食事指導（栄養ケア）	▲ 1	▲ 4	▲ 1
	17. 訪問での歯科診療	▲ 1	▲ 20	▲ 2
	18. 訪問での歯科衛生指導（口腔ケア）		▲ 11	
(7) 居住系サービス	19. 認知症グループホーム	▲ 8	▲ 22	▲ 9
	20. その他の居住系施設サービス	▲ 35	▲ 93	▲ 40
(8) 特別な医療	21. 点滴の管理			
	22. 気管切開の処置			
	23. レスビレーター（人工呼吸器）			
	24. モニター測定（血圧、心拍、酸素飽和度など）			
	25. カテーテル類			▲ 2
	26. 中心静脈栄養			
	27. 人工透析		▲ 1	▲ 1
	28. 褥瘡の処置			▲ 1
	29. ストーマの処置			
	30. 経管栄養（経鼻、胃瘻など）			▲ 1
	31. 酸素療法			▲ 1
	32. 抗凝固療法（ワーファリンなど）			▲ 1
	33. 認知症対応・介護指導（認知症薬服用など）		▲ 1	▲ 1
	34. 喀痰吸引		▲ 2	
	35. インスリン注射			▲ 1
地域分析対象外	36. 疼痛緩和ケア（麻薬・ステロイドなど）		▲ 1	
	37. 終末期の対応・在宅での看取り		▲ 3	
	9. 福祉用具貸与		▲ 38	▲ 51

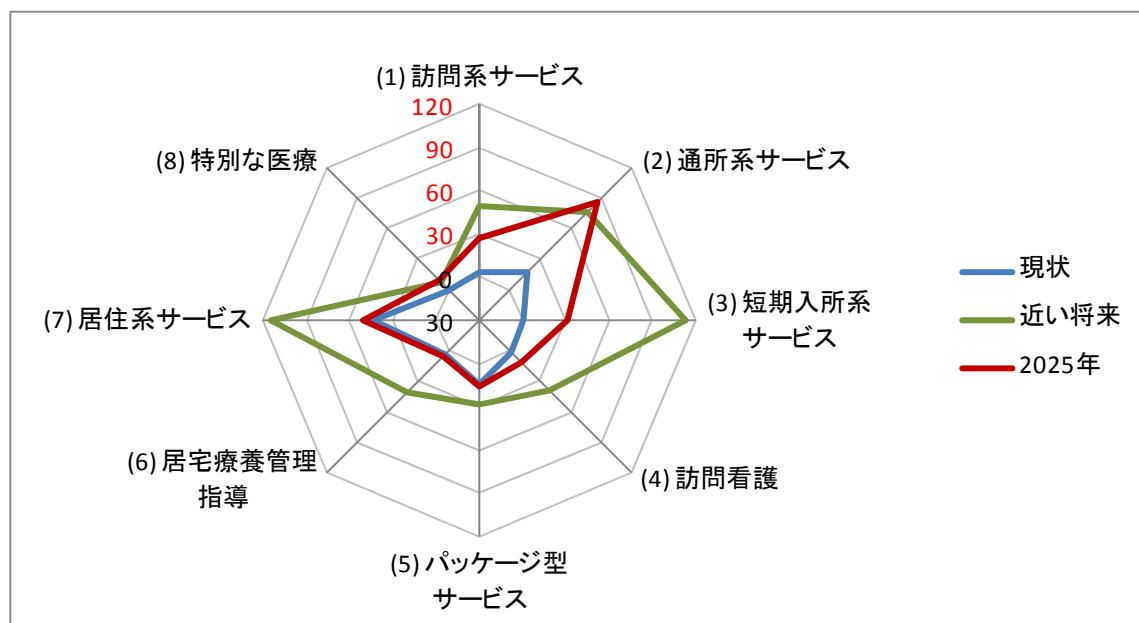
② 高齢者・要介護者数と介護・医療サービス別需要数の現状と推計

高齢者数は2014年現在の8,052人から2025年には8,799人に、要介護者数は1,393人から1,656人に、介護サービス需要数は1,054人から1,198人に、医療サービス需要数は69人から78人にそれぞれ増加すると推計される。

	現状	2025年
高齢者数	8,052人	8,799人
要介護者数	1,392人	1,656人
介護サービス需要数	1,054人	1,198人
医療サービス需要数	69人	78人

③ 介護・医療サービス需要ギャップ（8分野別レーダーチャート）

介護・医療サービス需要ギャップを8分野別レーダーチャートで見ると、近い将来には、居住系サービスと短期入所系サービス、通所系サービスの需給ギャップが大きくなっている（下の図の「現状」（2014年）と「2025年」は人口データに基づいた推計で、「近い将来」については2014（平成26）年度のアンケート調査結果に基づいている。）。



地域包括支援センターから届いた地域の特徴

～地域包括支援センターの皆様にお聞きしました～

① 地域の高齢者について

i. 生活の特徴について

◎昔からの互助が機能している地区がある一方、地域の交流の機会等に関心の薄い人達が多い地区があるということや、買い物の利便性等、地区によって差があるようです。

- ・ 三世同居がある反面、高齢者のみの世帯、単身高齢者世帯が増加しており、高齢化率が60%を超える地区もあります。
- ・ 地縁、血縁による昔からの互助が機能していて、何かあると子供、親戚、近隣が支援しています。
- ・ 元気な時は趣味活動等への関心が強く、車を利用し出かけることも多いため、地区のボランティアや交流会等の身近な活動には、あまり関心を寄せることがない人が多い地区もあります。
- ・ 催し物はコミュニティセンター開催が多いため、離れた所に暮らす人達は、参加意向があっても移動手段が無いことが障害となり、参加を見送る傾向があります。
- ・ 身近な商店街の食料品店が閉店してしまい、最寄りのスーパーまで苦勞して通う人達がいいます。
- ・ バスの本数も限られているので移動手段を持たない高齢者にとって日々の買い物や通院には大変なこともあります。訪問販売が来ているところもあります。
- ・ 小千谷市と隣接している地区では、医療機関や買い物などはそちらに行く場合が多いようです。

ii. 医療や介護に関する考え方・行動

◎元気で活動的な高齢者が多く、介護や互助に対する意識も高いようですが、困ったら「施設入所」という考えの人も多いようです。

- ・ 要介護になっても「自宅で生活したい」と考える人がいる一方、困ったら「療養入院」「施設入所」「医療・福祉・行政にどうにかしてほしい」と考える人も根強く存在します。
- ・ 地区内の医療機関がなくなったことにより受診が不便と感じる人が増えた地区があります。
- ・ 介護サービスは、ダメになったらいく所というイメージを強く持っているように感じます。
- ・ 高齢者を対象とした施設が複数ある地区では、介護に関しての関心は高いです。
- ・ 体育館やコミュニティセンターが近い人は、健康づくりに取り組む人が多いです。畑や茶飲みを日常的に行う人は、介護予防に関する関心が薄い場合もありますが、結果的に介護予防につながっているようです。
- ・ これから退職する年代は地域貢献や地域ボランティアについては消極的です。

② 医療・介護等関係者について

i. 医療関係者との連携のなかで感じることや、聞かれる声

◎関係機関の連携が進んでいるようです。

- ・ 必要に応じて、主治医から担当ケアマネジャーや地域包括に連絡をもらえる関係が構築されつつあります。

ii. 介護関係者との連携のなかで感じることや、聞かれる声

◎遠方の地区に対する支援が困難なようです。

- ・ 一部の介護サービス事業所から、受入れ状況や活動報告の定期的な発信があります。
- ・ 冬期間、独居高齢者が除雪や外出が困難となり越冬入所を余儀なくされる方もいます。
- ・ 介護サービス事業所や配食サービスから遠方を理由に断られることもあります。

③ 今後の地域包括ケアの実現のために、地域内で課題と感ずること

◎終末期の意向確認及び関係者間での共有が課題と感ずているようです。

- ・ 終末期（予測できていたケース、突発的なケース共に）に救急要請すべきか、担当医に相談すべきか判断に迷います。本来なら意向確認をしておくべきでしょうが、それが不明確なことも多いです。本人・家族はどこまでを望み、担当医はどこまでならできるのか、意思疎通の上で、エンディングノート等何かの形にしておければ、地域で暮らす、在宅で暮らすことを、もう少し受け入れやすくなるのではないかと考えます。

5 包括まきやま

(1) 地域の概要

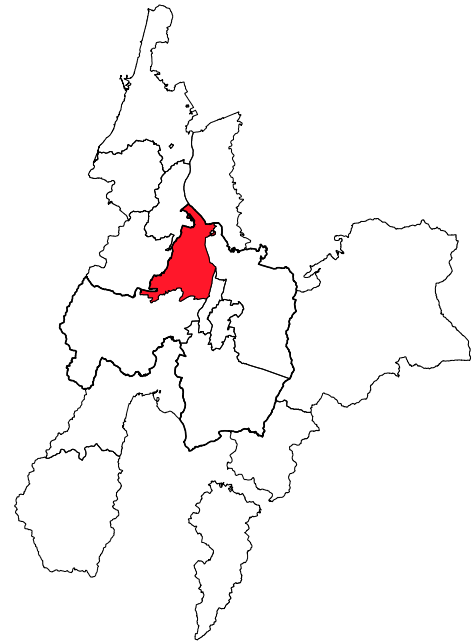
① 地勢・歴史等

旧長岡市域の北部にあり、下川西・上川西・王寺川・福戸の各地区からなっている。与板地域、三島地域に隣接している。

② 人口等

面積は全長岡市の3.3%、総人口は5.8%、高齢者人口は4.5%を占めている。

総人口	15,957 人
高齢者人口	3,430 人
高齢化率	21.5 %
世帯数	5,790 世帯
高齢者世帯数	326 世帯
高齢者単身世帯数	233 世帯
総面積	29.3 km ²



③ 地域の特徴と資源

高齢者人口が相対的に多いが、高齢化率及び後期高齢化率が市内平均に比べてそれぞれ3.6ポイント、1.0ポイント低い地域で、居宅サービス利用者のうち、在宅介護サービスの充実を希望する人の割合が高い地域である（2014年10月1日現在、以下同様）。

④ NPO活動等

1団体が活動している。

No	団体名	所在地	活動概要
1	特定非営利活動法人 夢ハウスけやきの家	江陽 1-15-22	この法人は、長岡市内及び周辺市町村に居住する障がい者が、充実した生活を送ることができるように福祉作業所の運営を活動の中心として障がい者の自立と社会参加を推進し、もって地域社会の福祉増進に寄与することを目的とする。

(2) 介護の状況

① 年齢コーホート別要介護認定者数、要介護認定者数予測、要介護認定率

要介護認定者数は、568人で、長岡市全体（13,529人、2014年4月時点）の4.2%である。2025年の要介護認定者数は710人と予測され、長岡市全体（15,978人）の4.4%である。年齢コーホート別にみると次表のとおりである（年齢層ごとの認定者数も各年齢層の人口に要介護認定率を乗じて算出しており、小数点以下が四捨五入されているため、全ての年齢層の合計と全体の人数とは一致しない場合がある。）。

年齢	要介護認定者数（2014年）	要介護認定者数予測（2025年）	要介護認定率
65～69歳	22人	14人	2.1%
70～74歳	42人	54人	5.3%
75～79歳	66人	118人	11.4%
80～84歳	114人	147人	25.3%
85～89歳	176人	173人	47.7%
90～94歳	104人	136人	68.4%
95～99歳	37人	64人	88.1%
100歳～	6人	5人	100.0%
全体	568人	710人	16.5%

② 介護サービス別需要率

要介護認定者数及びケアマネジャー向けアンケートから、サービスの種類別に需要率を算出している。介護サービス別需要率をみると、「通所介護」が31.30%で最も高く、「短期入所生活介護」が12.85%、「訪問介護」が10.87%で続いている。

サービスの分類	介護サービス	需要数	需要率
(1) 訪問系サービス	1. 訪問介護	66	10.87%
	2. 訪問入浴介護	10	1.65%
	4. 訪問リハビリテーション	8	1.32%
	10. 定期巡回・随時対応型訪問介護看護	0	0.00%
	11. 夜間対応型訪問介護	1	0.16%
(2) 通所系サービス	5. 通所介護	190	31.30%
	6. 通所リハビリテーション	22	3.62%
	12. 認知症対応型通所介護	14	2.31%
(3) 短期入所系サービス	7. 短期入所生活介護	78	12.85%
	8. 短期入所療養介護	19	3.13%
(4) 訪問看護	3. 訪問看護	18	2.97%
(5) パッケージ型サービス	13. 小規模多機能型居宅介護	0	0.00%
	14. 複合型サービス	1	0.16%
(6) 居宅療養管理指導	15. 訪問での薬剤管理指導	3	0.49%
	16. 訪問での栄養食事指導	0	0.00%
	17. 訪問での歯科診療	2	0.33%
	18. 訪問での歯科衛生指導	1	0.16%
(7) 居住系サービス	19. 認知症グループホーム	6	0.99%
	20. その他の居住系施設サービス	35	5.77%

③ 介護保険サービス事業所一覧

介護保険サービス事業所は17件あり、サービスの種類別にみると、次表のとおりである。

No	サービス	事業所名	所在地	電話番号
1	居宅介護支援	居宅介護支援事業所けやき	槇山町1592-1	0258-29-7077
2	居宅介護支援	さわやか苑長岡藤沢居宅介護支援事業部	藤沢1-9-10	0258-29-8800
3	訪問介護	ホームヘルプステーション福戸	大荒戸町972-3	0258-25-8124
4	訪問介護	ホームヘルプステーションまきやま	槇山町1592-1	0258-29-6320
5	通所介護	デイサービスセンター大荒戸	大荒戸町972-3	0258-25-8123
6	通所介護	デイサービスセンターけやきの杜	上野町1059-2	0258-22-4080
7	通所介護	デイサービスセンターさわやか苑長岡藤沢	藤沢1-9-10	0258-29-8800
8	通所介護	長岡市デイサービスセンターまきやま	槇山町1592-1	0258-29-7004
9	短期入所生活介護	特別養護老人ホーム槇山けやき苑	槇山町1593-1	0258-29-2500
10	介護老人福祉施設	特別養護老人ホーム槇山けやき苑	槇山町1593-1	0258-29-2500
11	認知症対応型通所介護	グループホームけやき	槇山町1593-1	0258-29-2590
12	認知症対応型通所介護	グループホームけやきの杜	上野町1059-2	0258-29-7363
13	認知症対応型通所介護	デイサービスセンターけやきの杜	上野町1059-2	0258-22-4080
14	認知症対応型共同生活介護	グループホームけやき	槇山町1593-1	0258-29-2590
15	認知症対応型共同生活介護	グループホームけやきの杜	上野町1059-2	0258-29-7363
16	認知症対応型共同生活介護	グループホームまきやま	槇山町1155-1	0258-29-2591
17	小規模多機能型居宅介護	多機能ケアセンターさわやか苑長岡藤沢	藤沢1-9-10	0258-29-8800

④ 高齢者福祉施設（介護保険サービス事業所以外）

介護保険サービス事業所以外の高齢者福祉施設は4件ある。

No	サービス	施設名	所在地	電話番号
1	ケアハウス	ケアハウスけやきの杜	上野町1059-2	0258-22-4400
2	ケアハウス	ケアハウス福戸	大荒戸字南原972-3	0258-25-8124
3	老人福祉センター	長岡市高齢者センターまきやま	槇山町1592-1	0258-29-7002
4	サービス付き高齢者向け住宅	シルバーハウスさわやか苑長岡藤沢	藤沢1-9-10	0258-29-8800

⑤ 包括まきやま地区の担当地域包括支援センター

担当の地域包括支援センターは「長岡市地域包括支援センターまきやま・みしま」である。

No	地域包括支援センター名	所在地	電話番号
1	長岡市地域包括支援センターまきやま・みしま	槇山町1592-1	0258-29-7005

(3) 医療の状況

にいがた医療情報ネットによると、医療機関は6機関（診療所6）あり、歯科診療機関は5件、保険薬局は5件、訪問看護ステーションは0件である。

① 医療機関

No	種別	医療機関名	所在地	電話番号
1	診療所	あべ内科クリニック	鉄工町1-1-40	0258-25-8835
2		江陽医院	江陽1-3-25	0258-28-1835
3		小林真紀子レディース・クリニック	堤町5-45	0258-27-7755
4		戸内整形外科クリニック	荻野1-7-38	0258-27-9987
5		西脇耳鼻咽喉科医院	蓮漕4-2-22	0258-20-5115
6		森下皮膚科医院	荻野1-7-11	0258-27-9777

② 歯科診療機関

No	医療機関名	所在地	電話番号
1	阿部歯科医院	江陽1-2-28	0258-32-1555
2	すずき歯科医院	巻島2-5-1	0258-22-5677
3	たかはし歯科医院	蓮漕1-17-12	0258-28-6480
4	堀井スマイル歯科	下柳2-5-38	0258-86-8062
5	山田歯科	下柳2-2-30	0258-27-7171

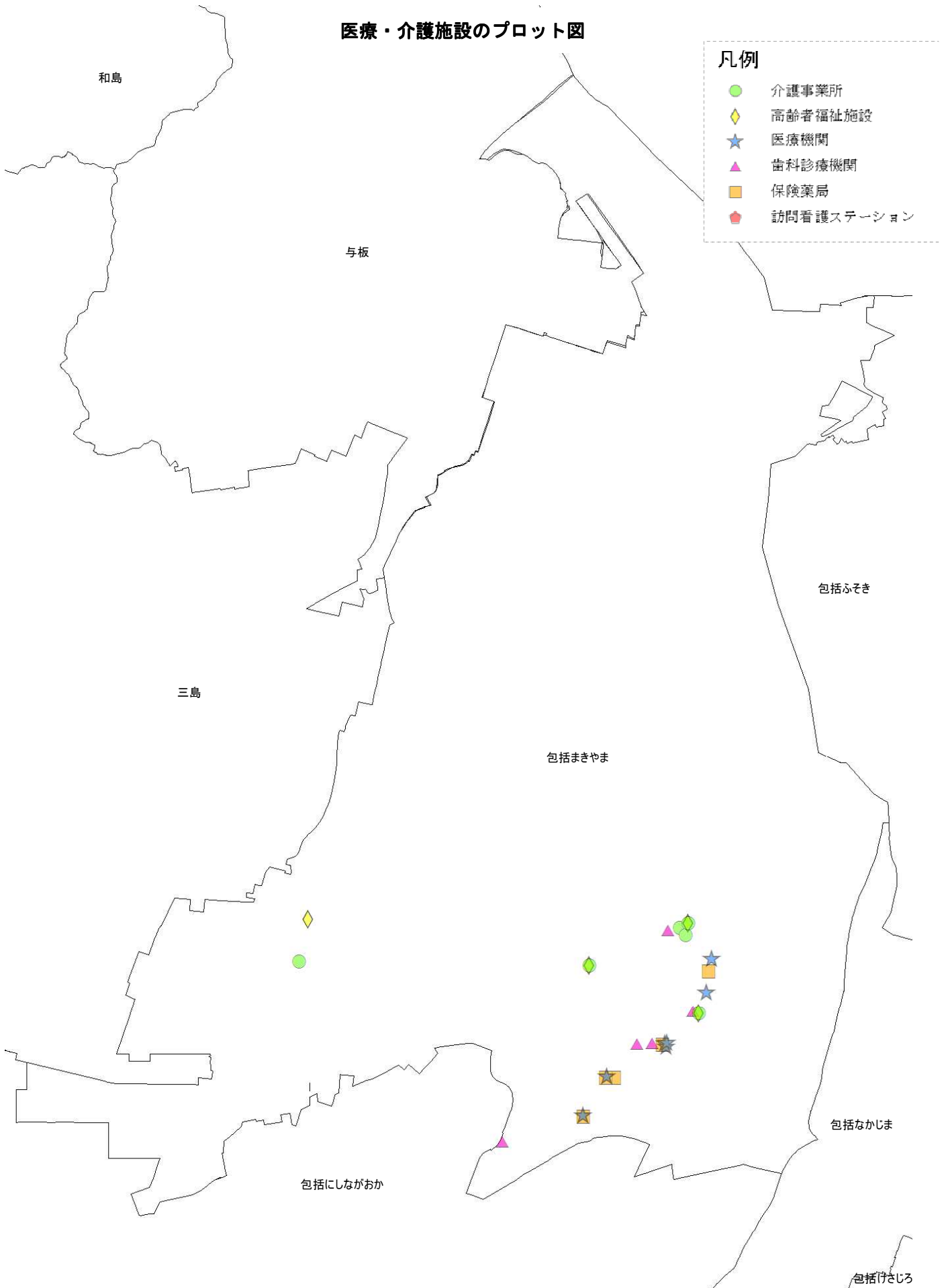
③ 保険薬局

No	薬局名	所在地	電話番号
1	ウエルシア薬局 長岡宮関店	宮関3-1-3	0258-25-8151
2	中央薬局 西長岡店	鉄工町1-1-41	0258-25-8851
3	堤町薬局	堤町1-2	0258-29-5388
4	荻野薬局	荻野1-7-9	0258-28-4477
5	はすがた薬局	蓮漕4-2-16	0258-20-5314

④ 訪問看護ステーション

なし

医療・介護施設のプロット図



⑤ 各医療機関の在宅医療の実施状況

医療機関向けアンケートから、在宅医療を「行っている」機関は2機関で、長岡市全体の在宅医療提供医療機関（85機関、2014年10月時点）の2.4%である（在宅医療の提供が想定されていない眼科・小児科等については省略している）。

No	医療機関名
1	あべ内科クリニック
2	江陽医院

⑥ 在宅医療提供地域

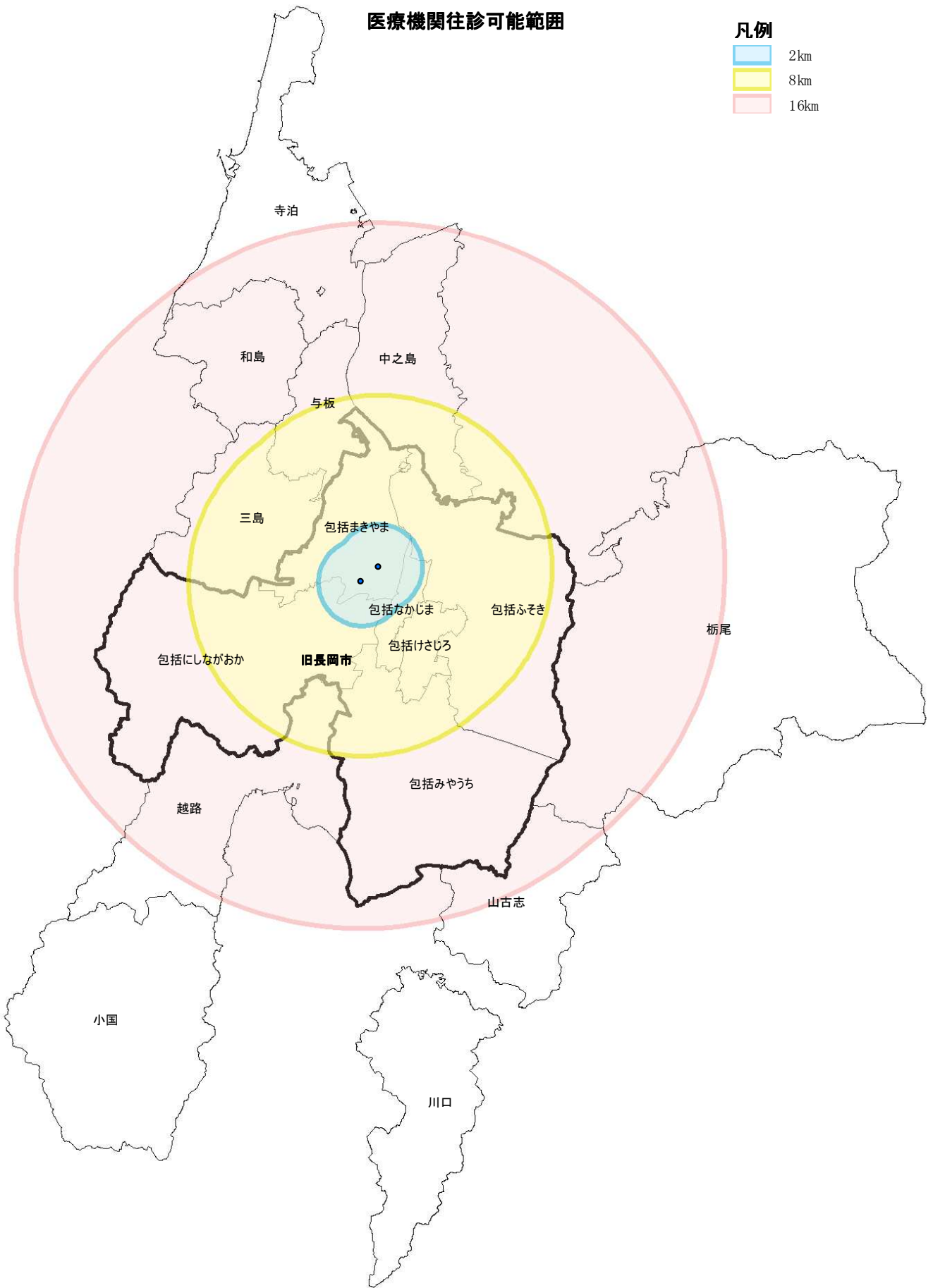
医療機関向けアンケートから、これまでに在宅医療を提供したことのある医療機関は2機関あり、在宅医療提供地域は次表のとおりである。

（複数回答、単位：機関）

包括なかじま	0
包括けさじろ	0
包括ふそき	0
包括みやうち	0
包括まきやま	2
包括しながおか	0
中之島	0
越路	0
三島	0
山古志	0
小国	0
和島	0
寺泊	0
栃尾	0
与板	0
川口	0
市外	0

医療機関往診可能範囲

- 凡例
- 2km
 - 8km
 - 16km



⑦ 各医療機関が連携している延べ機関数

医療機関向けアンケートから、各医療機関の連携先は、「病院・診療所」が延べ6機関、「歯科診療所」が0機関、「訪問看護ステーション」が延べ3機関、「地域包括支援センター」が延べ2機関、「介護サービス事業所」が0機関などである。

(単位)：延べ機関

No	医療機関名	病院・診療所	歯科診療所	訪問看護ステーション	地域包括支援センター	介護サービス事業所
1	あべ内科クリニック	1	-	-	1	-
2	江陽医院	5	-	3	1	-

⑧ 医療サービス別需要率

要介護認定者数及びケアマネジャー向けアンケートから、サービスの種類別に需要率を算出している。医療サービスの需要率を種類別にみると、「認知症対応・介護指導」が1.98%で最も多く、「人工透析」が0.82%、「経管栄養」が0.66%などである。

医療サービス	需要数	需要率
21. 点滴の管理	2	0.33%
22. 気管切開の処置	0	0.00%
23. レスピレーター	0	0.00%
24. モニター測定	1	0.16%
25. カテーテル類	2	0.33%
26. 中心静脈栄養	0	0.00%
27. 人工透析	5	0.82%
28. 褥瘡の処置	1	0.16%
29. ストーマの処置	0	0.00%
30. 経管栄養	4	0.66%
31. 酸素療法	3	0.49%
32. 抗凝固療法	2	0.33%
33. 認知症対応・介護指導	12	1.98%
34. 喀痰吸引	3	0.49%
35. インスリン注射	3	0.49%
36. 疼痛緩和ケア	1	0.16%
37. 終末期の対応・在宅での看取り	1	0.16%

(4) 介護・医療の需給状況

① 介護・医療サービス別需給ギャップ

現状では、「その他の居住系施設サービス」が 32 人分の不足で最も多く、他は一桁台であるが、近い将来をみると、「短期入所生活介護」が 48 人分、「その他の居住系施設サービス」は 43 人分の不足で、「訪問介護」が 27 人分の不足などと推計される。

サービスの分類	医療・介護サービス	現状	近い将来	2025年
(1) 訪問系サービス	1. 訪問介護		▲ 27	▲ 11
	2. 訪問入浴介護		▲ 2	▲ 2
	4. 訪問リハビリテーション		▲ 3	▲ 1
	10. 定期巡回・随時対応型訪問介護看護			
	11. 夜間対応型訪問介護			
(2) 通所系サービス	5. 通所介護		▲ 21	▲ 33
	6. 通所リハビリテーション		▲ 7	▲ 4
	12. 認知症対応型通所介護		▲ 8	▲ 2
(3) 短期入所系サービス	7. 短期入所生活介護		▲ 48	▲ 13
	8. 短期入所療養介護		▲ 7	▲ 3
(4) 訪問看護	3. 訪問看護		▲ 16	▲ 3
(5) パッケージ型サービス	13. 小規模多機能型居宅介護		▲ 1	
	14. 複合型サービス	▲ 1	▲ 1	▲ 1
(6) 居宅療養管理指導	15. 訪問での薬剤管理指導			▲ 1
	16. 訪問での栄養食事指導（栄養ケア）			
	17. 訪問での歯科診療		▲ 2	
	18. 訪問での歯科衛生指導（口腔ケア）			
(7) 居住系サービス	19. 認知症グループホーム	▲ 6	▲ 14	▲ 7
	20. その他の居住系施設サービス	▲ 32	▲ 43	▲ 38
(8) 特別な医療	21. 点滴の管理			
	22. 気管切開の処置			
	23. レスビレーター（人工呼吸器）			
	24. モニター測定（血圧、心拍、酸素飽和度など）			
	25. カテーテル類			
	26. 中心静脈栄養			
	27. 人工透析			▲ 1
	28. 褥瘡の処置			
	29. ストーマの処置			
	30. 経管栄養（経鼻、胃瘻など）			▲ 1
	31. 酸素療法			▲ 1
	32. 抗凝固療法（ワーファリンなど）			
	33. 認知症対応・介護指導（認知症薬服用など）			▲ 2
	34. 喀痰吸引			▲ 1
	35. インスリン注射			▲ 1
36. 疼痛緩和ケア（麻薬・ステロイドなど）				
37. 終末期の対応・在宅での看取り				
地域分析対象外	9. 福祉用具貸与		▲ 32	▲ 29

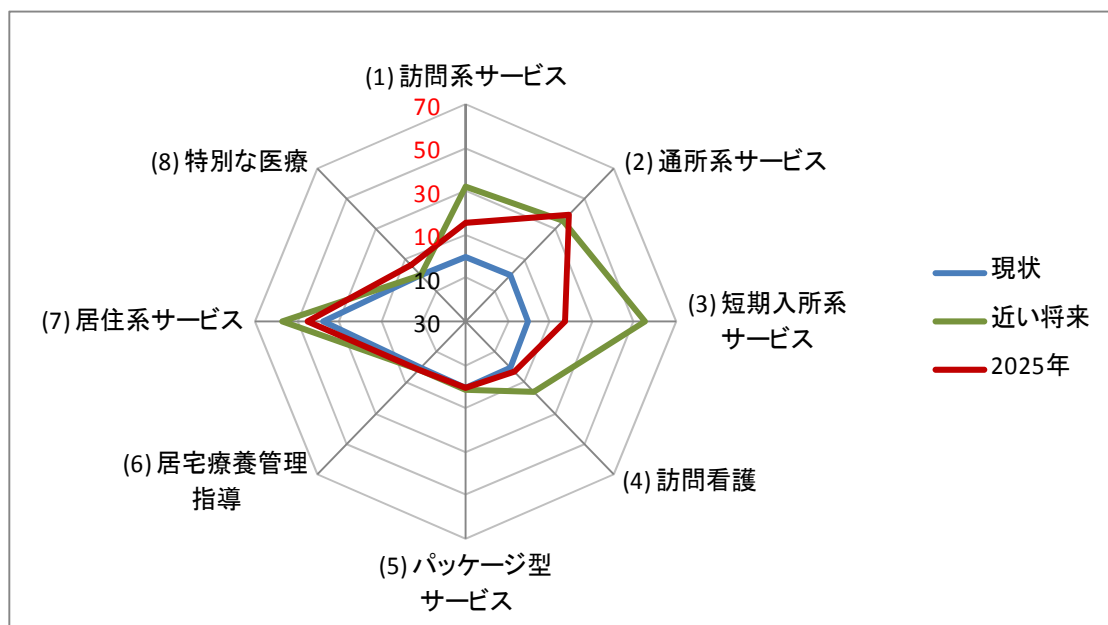
② 高齢者・要介護者数と介護・医療サービス別需要数の現状と推計

高齢者数は2014年現在の3,430人から2025年には4,162人に、要介護者数は568人から710人に、介護サービス需要数は474人から556人に、医療サービス需要数は40人から47人にそれぞれ増加すると推計される。

	現状	2025年
高齢者数	3,430人	4,162人
要介護者数	568人	710人
介護サービス需要数	474人	556人
医療サービス需要数	40人	47人

③ 介護・医療サービス需要ギャップ（8分野別レーダーチャート）

介護・医療サービス需要ギャップを8分野別レーダーチャートで見ると、近い将来には、居住系サービスと短期入所系サービス、通所系サービスの需給ギャップが大きくなっている（下の図の「現状」（2014年）と「2025年」は人口データに基づいた推計で、「近い将来」については2014（平成26）年度のアンケート調査結果に基づいている。）。



地域包括支援センターから届いた地域の特徴

～地域包括支援センターの皆様にお聞きしました～

① 地域の高齢者について

i. 生活の特徴について

◎市街地近郊と郊外の地区であり、特に郊外の方は移動手段の確保が困難なようです。農業に従事されない方がいる一方、地域活動や余暇活動を熱心にする方も多いようです。

- ・市街地近郊地区では、もともと住んでいる人と土地改良で昭和 50 年代に転居してきた人がおり、市の高齢化率より若いですが、同時期に引っ越してきた方々が年齢を重ね、次第に高齢化率が上がっています。コミュニティセンターを中心に様々な地域健康・福祉・生涯教育活動があり、それに参加したり高齢者センターの利用もしています。また、ボランティア活動を熱心にされる、趣味や運動、余暇活動を熱心にする方も多いです。医療機関や銀行、スーパー等が近いので、徒歩や自転車で行く人が多いです。その中でも少し距離が離れた地域では交通の便が悪いところもあります。大学や学生用のアパートも多く点在し、学校・学生らが地域住民として防災活動に参加することもあります。
- ・郊外の地区では、もともと農業従事者が多いですが、高齢化に伴い田んぼの委託の増加、畑の休耕地の増加等、農業に従事されていない方が多くなってきています。また、車の運転が必要で、運転ができなくなると移動手段がなく困っています。
- ・送迎ボランティアのある地区とない地区があり、ない地区ではタクシー利用者も多いです。
- ・敷地から道路に出るまで距離があるため、雪のけができないで支援を求める方も多いです。

ii. 医療や介護に関する考え方・行動

◎総合病院や介護施設等は充実しているようですが、市街地近郊と郊外で差があるようです。

また、介護サービスを利用した在宅生活を望まれる一方、介護予防事業への関心は薄いようです。

- ・市街地近郊は恵まれた医療環境であり、早めの受診や念のための受診をする方が多いですが、そのままで行く足の手段がなくタクシーを利用する方も多いです。
- ・往診してくださる医師が少なく、負担も大きいための継続を心配する声があります。
- ・総合病院をかかりつけにしている方もいます。
- ・郊外では、医療機関がないため、全く受診しない方、健康診断もされない方もいます。
- ・様々な介護サービスがある地区では、困ったら施設に相談しますが、なるべく在宅でサービスを使い、在宅での生活を続けたい方が多いようです。その一方で、介護予防事業への関心は薄く、サービスを利用しないで頑張った結果施設サービスを、と考える人もいます。
- ・介護保険サービス利用はありますが、介護予防事業への関心は薄いようです。

② 医療・介護等関係者について

i. 医療関係者との連携のなかで感じることや、聞かれる声

◎連携が十分な場合と、相互理解が不足している場合があるようです。

- ・ 診療が忙しいなか、相談の時間を作ってくださいだったり、医師から包括等に紹介や相談につないだ人のその後を情報交換したいという声もいただきます。認知症を疑われる場合、専門医や包括につないでください。
- ・ 「ケアマネジャーや、デイサービスは何をしてくれるのかわからない」という医師の声もあります。
- ・ リハビリに対する考えが、医師と利用者の間でずれがあることもあり、希望しても利用につながらないことがあります。
- ・ 医療機関がない郊外では通院や入院先が広域になります。特に入院機関の移転に伴い、通院の困難さが聞かれることが多くなりました。在宅で医療や看取りをするときの在宅医の調整に苦慮します。

ii. 介護関係者との連携のなかで感じることや、聞かれる声

◎地域住民に対する住民理解が不足していますが、事業所側は地域との連携を図ろうとしています。

また、勉強会や事業所間の情報交換等の交流に期待しているようです。

- ・ 施設や事業所は熱心に地域との連携を図ろうとしています。地域とのずれがあります。「あそこは何をしているのか？何を地域に貢献しているのか」と言われることがあります。
- ・ 事業種別での勉強会や情報交換、交流の機会を希望されるところが多いですが、圏域内だけでは限られるため圏域を越えています。事業所の声から、地域との連携の一つに介護教室など共に行いたい、といった声も挙げられています。
- ・ 地域に居宅介護支援事業所がないため、周辺地域の事業所が対応しています。利用は、通所サービスから始まるが多くなっています。

③ 今後の地域包括ケアの実現のために、地域内で課題と感ずること。

◎今後の在宅医療や見守りの担い手不足が懸念されているようです。

- ・ 在宅医療に取り組んでいる医師が限られており、今後の在宅医療の担い手不足を懸念しています。
- ・ 高齢者世帯、単身世帯の増加への対応や認知症のある方が地域で住み続けるための地域の正しい理解・協力体制の整備が必要ですが、24時間支援を受けられるサービスが充実していません。
- ・ 地域のボランティア不足に小中学生の力をどう活かせるかや、車がなく、行きたくても行けない方への対応が課題です。自費の生活支援サービスがもう少し整っているといいと感じます。
- ・ 地域との連携の一つとして介護教室などを共に行いたいですが、法人の事情がありなかなか包括の立場だけでは難しいことがあります。
- ・ 医療機関がなく介護施設も少ない地区では、利用事業所が広域で圏域内と一致しません。
- ・ 地域の中での見守り体制やボランティア活動等が行われていますが、世代交代が必要な時に担い手の確保が懸念されます。

6 包括にしながおか

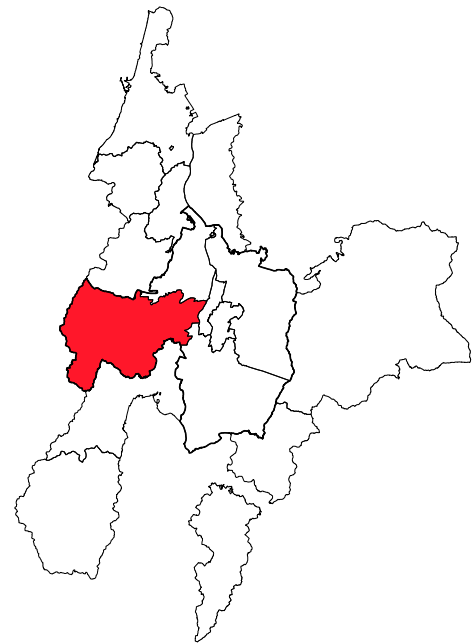
(1) 地域の概要

① 地勢・歴史等

旧長岡市域の西部を占めており、大島・希望が丘・日越・関原・宮本・大積・深才・青葉台の各地区からなっている。三島地域、越路地域に隣接している。

② 人口等

面積は全長岡市の9.0%、総人口は16.7%、高齢者人口は13.6%を占めている。



総人口	46,388人
高齢者人口	10,339人
高齢化率	22.3%
世帯数	17,688世帯
高齢者世帯数	1,332世帯
高齢者単身世帯数	994世帯
総面積	80.2 km ²

③ 地域の特徴と資源

高齢化率、後期高齢化率が市内平均に比べてそれぞれ4.9ポイント、5.0ポイント低い地域である。要介護認定率も低く、認定者における認知症Ⅱ以上の割合も市内平均に比べて4.6ポイント低くなっている。また、要介護認定者数に対して施設等の定員が多くなっている（2014年10月1日現在、以下同様）。

④ NPO活動等

6団体が活動している。

No	団体名	所在地	活動概要
1	特定非営利活動法人 長岡医療と福祉の里 ボランティア連合会	深沢町 2278-8	この法人は、長岡市内及び周辺市町村に居住する住民に対して、各種の福祉サービスを提供することによって、保健、医療又は福祉の増進に寄与することを目的とする。
2	特定非営利活動法人 長岡献血友の会	大島本町 2-3-12	この法人は、輸血を必要とする多数のかけがえのない命を救うため、相互扶助の精神に基づく献血運動を推進し、医療に欠くことのできない安全かつ有効な輸血用血液製剤の安定確保に関する事業を行い、もって社会全体の利益の増進に寄与することを目的とする。
3	特定非営利活動法人 越の里山倶楽部	宮本町 1-468-1	この法人は、雪国の里山の望ましい姿を考え、人と里山との良き関係を取り戻すため、里山における自然環境や歴史風俗、伝統文化、技術、教育を探り、会員相互の協力や広範な人々との協働を基に、里山総体の自然環境保全や環境改善、持続可能な地域社会づくりに寄与することを目的とする。
4	特定非営利活動法人 市民協働ネットワーク長岡	西津町 3785-16	この法人は、市民一人ひとりが協働のまちづくりの主役を担い、お互いが支え合い、つながり合う「笑顔いきいき・協働のまち長岡」の実現に寄与することを目的とする。
5	特定非営利活動法人 ピュアはーと	青葉台 4-9-7	この法人は、発達障がい児・者及びその他の障がい児・者とその家族、関係者及び地域社会に対して、適切な療育、正しい知識の啓発、幸せな社会生活の場の提供及び地域生活を支援する事業等を行い、もって発達障がい児・者のよりよい成長、幸福な人生の創造に貢献するとともに社会生活全体の利益の増進に寄与することを目的とする。
6	NPO法人 クオリード	上除西 1-甲 1875-12	この法人は、障がい児・者及び広く一般市民に対して、多様な活動・支援・援助及び福祉サービスがその利用者の意向を尊重して総合的に提供されるよう創意工夫することにより利用者及び家族等が個人の尊厳を保持しつつ、自立した生活を地域社会に営むことができるよう広く住民の福祉の増進に寄与することを目的とする。

(2) 介護の状況

① 年齢コーホート別要介護認定者数、要介護認定者数予測、要介護認定率

要介護認定者数は、1,662人で、長岡市全体（13,529人、2014年4月時点）の12.3%である。2025年の要介護認定者数は2,199人と予測され、長岡市全体（15,978人）の13.8%である。年齢コーホート別にみると次表のとおりである（年齢層ごとの認定者数も各年齢層の人口に要介護認定率を乗じて算出しており、小数点以下が四捨五入されているため、全ての年齢層の合計と全体の人数とは一致しない場合がある。）。

年齢	要介護認定者数（2014年）	要介護認定者数予測（2025年）	要介護認定率
65～69歳	76人	66人	2.5%
70～74歳	125人	154人	5.0%
75～79歳	226人	328人	12.2%
80～84歳	360人	496人	25.7%
85～89歳	466人	557人	47.1%
90～94歳	282人	424人	67.5%
95～99歳	107人	162人	84.9%
100歳～	20人	12人	90.9%
全体	1,662人	2,199人	16.1%

② 介護サービス別需要率

要介護認定者数及びケアマネジャー向けアンケートから、サービスの種類別に需要率を算出している。介護サービス別需要率をみると、「通所介護」が30.13%で最も高く、「短期入所生活介護」が14.19%、「訪問介護」が11.59%で続いている。

サービスの分類	介護サービス	需要数	需要率
(1) 訪問系サービス	1. 訪問介護	200	11.59%
	2. 訪問入浴介護	20	1.16%
	4. 訪問リハビリテーション	43	2.49%
	10. 定期巡回・随時対応型訪問介護看護	1	0.06%
	11. 夜間対応型訪問介護	4	0.23%
(2) 通所系サービス	5. 通所介護	520	30.13%
	6. 通所リハビリテーション	119	6.89%
	12. 認知症対応型通所介護	43	2.49%
(3) 短期入所系サービス	7. 短期入所生活介護	245	14.19%
	8. 短期入所療養介護	38	2.20%
(4) 訪問看護	3. 訪問看護	98	5.68%
(5) パッケージ型サービス	13. 小規模多機能型居宅介護	3	0.17%
	14. 複合型サービス	3	0.17%
(6) 居宅療養管理指導	15. 訪問での薬剤管理指導	0	0.00%
	16. 訪問での栄養食事指導	0	0.00%
	17. 訪問での歯科診療	10	0.58%
	18. 訪問での歯科衛生指導	3	0.17%
(7) 居住系サービス	19. 認知症グループホーム	4	0.23%
	20. その他の居住系施設サービス	7	0.41%

③ 介護保険サービス事業所一覧

介護保険サービス事業所は76件あり、サービスの種類別にみると、次表のとおりである。

No	サービス	事業所名	所在地	電話番号
1	居宅介護支援	あいらぶかいご長岡	希望が丘1-529-1	0258-21-3022
2	居宅介護支援	介護老人保健施設サンプラザ長岡	三ツ郷屋町35	0258-27-1515
3	居宅介護支援	居宅介護支援事業所縄文の杜関原	関原町1-1072-1	0258-21-5478
4	居宅介護支援	居宅介護支援事業所悠遊苑	大字日越337	0258-47-8523
5	居宅介護支援	ケアプランセンター大島新町	大島新町3-1-10	0258-22-5715
6	居宅介護支援	ケアプランセンター上除(かみのぞき)	上除町西1-411	0258-42-8503
7	居宅介護支援	ケアプランセンターこころ	三ツ郷屋町293-11	0258-22-4112
8	居宅介護支援	ケアプランセンターこぶし	深沢町2278-8	0258-46-6623
9	居宅介護支援	ケアプランセンター西長岡	三ツ郷屋字下川原383-1	0258-29-6622
10	居宅介護支援	ケアプランセンター千秋	千秋2-221-14	0258-28-8848
11	居宅介護支援	在宅介護支援センターみつごうや	三ツ郷屋町287-1	0258-27-7320
12	居宅介護支援	中越介護支援センター株式会社	三ツ郷屋2-1-11	0258-28-8181
13	居宅介護支援	桃李園居宅介護支援事業所	西津町4630	0258-47-4770
14	居宅介護支援	ニチイケアセンター長岡	喜多町1107-1	0258-20-5811
15	訪問介護	あいらぶかいご長岡ヘルパーステーション	希望が丘1-529-1	0258-21-3022
16	訪問介護	アレック北栄長岡	雨池町44-5	0258-28-0629
17	訪問介護	介護老人保健施設桃李園(訪問介護)	西津町4630	0258-47-4770
18	訪問介護	ホームヘルプステーション縄文の杜関原	関原町1-1072-1	0258-21-5055
19	訪問介護	中越介護支援センター株式会社	三ツ郷屋2-1-11	0258-28-8181
20	訪問介護	ニチイケアセンター長岡	喜多町1107-1	0258-20-5811
21	訪問介護	訪問介護ステーションみつごうや	三ツ郷屋町287-1	0258-27-7330
22	訪問入浴介護	アレック北栄長岡	雨池町44-5	0258-28-0629
23	訪問入浴介護	中越介護支援センター株式会社	三ツ郷屋2-1-11	0258-28-8181
24	訪問看護	こぶし訪問看護ステーション	深沢町2278-8	0258-46-6645
25	訪問看護	こぶし訪問看護ステーション大島	大島新町字谷内甲1161	0258-28-2161
26	訪問看護	たちかわ訪問看護ステーション	大字日越337	0258-47-8518
27	訪問看護	訪問看護ステーションみつごうや	三ツ郷屋町287-1	0258-27-7310
28	訪問リハビリテーション	介護老人保健施設桃李園訪問リハビリテーション	西津町4630	0258-47-3003
29	通所介護	あいらぶかいご長岡デイサービスセンター	希望が丘1-529-1	0258-21-3033
30	通所介護	ツクイ喜多町	喜多町978-1	0258-25-9737
31	通所介護	デイサービスセンターこぶし	深沢町2278-8	0258-46-6631
32	通所介護	デイサービスセンター縄文の杜関原	関原町1-1072-1	0258-21-5055
33	通所介護	デイサービスセンター関原	関原南1-4526	0258-42-8501
34	通所介護	デイサービスセンター陽だまりの家	三ツ郷屋2-1-11	0258-28-8188
35	通所リハビリテーション	介護老人保健施設サンプラザ長岡	三ツ郷屋町35	0258-27-1515
36	通所リハビリテーション	介護老人保健施設桃李園	西津町4630	0258-47-3003
37	通所リハビリテーション	介護老人保健施設悠遊苑	大字日越337	0258-47-8511
38	短期入所生活介護	特別養護老人ホームこぶし園	喜多町字鏡潟501-1	0258-20-5170
39	短期入所生活介護	特別養護老人ホーム縄文の杜関原	関原町1-1072-1	0258-21-5055
40	短期入所生活介護	特別養護老人ホーム千秋	千秋2-221-14	0258-28-8820
41	短期入所生活介護	フレッシュ・イン・こぶし	深沢町2278-8	0258-46-6610
42	短期入所療養介護	介護老人保健施設サンプラザ長岡	三ツ郷屋町35	0258-27-1515
43	短期入所療養介護	介護老人保健施設桃李園	西津町4630	0258-47-3003
44	短期入所療養介護	介護老人保健施設悠遊苑	大字日越337	0258-47-8511
45	短期入所療養介護	悠遊健康村病院	大字日越337	0258-47-8500
46	福祉用具貸与	アレック北栄長岡	雨池町44-5	0258-28-0629
47	福祉用具貸与	株式会社悠久堂医科器械店	石動南町8-1	0258-47-1848
48	福祉用具貸与	さくらメディカル株式会社長岡支店	古正寺3-143	0258-21-3800
49	福祉用具貸与	さわやか苑福祉用具貸与事業所	緑町1-38-283	0258-84-7221
50	福祉用具貸与	ダスキンヘルスレント長岡ステーション	喜多町1053-1	0258-29-4294

No	サービス	事業所名	所在地	電話番号
51	福祉用具貸与	ニチイケアセンター長岡	喜多町1107-1	0258-20-5811
52	特定福祉用具販売	アレック北栄長岡	雨池町44-5	0258-28-0629
53	特定福祉用具販売	株式会社悠久堂医科器械店	石動南町8-1	0258-47-1848
54	特定福祉用具販売	さくらメディカル株式会社長岡支店	古正寺3-143	0258-21-3800
55	特定福祉用具販売	さわやか苑福祉用具貸与事業所	緑町1-38-283	0258-84-7221
56	特定福祉用具販売	ダスキンヘルスレント長岡ステーション	喜多町1053-1	0258-29-4294
57	特定福祉用具販売	ニチイケアセンター長岡	喜多町1107-1	0258-20-5811
58	介護老人福祉施設	特別養護老人ホームこぶし園	喜多町字鏡潟501-1	0258-20-5170
59	介護老人福祉施設	特別養護老人ホーム縄文の杜関原	関原町1-1072-1	0258-21-5055
60	介護老人保健施設	介護老人保健施設桃李園	西津町4630	0258-47-3003
61	介護老人保健施設	介護老人保健施設悠遊苑	大字日越337	0258-47-8511
62	介護老人保健施設	介護老人保健施設サンブラザ長岡	三ツ郷屋町35	0258-27-1515
63	介護療養型医療施設	田宮病院	深沢町2300	0258-46-3200
64	介護療養型医療施設	悠遊健康村病院	大字日越337	0258-47-8500
65	認知症対応型通所介護	グループホーム千秋	千秋2-221-14	0258-28-8820
66	認知症対応型通所介護	デイサービスセンター縄文の杜関原	関原町1-1072-1	0258-21-5055
67	認知症対応型通所介護	デイホームこぶし	深沢町2278-8	0258-46-6631
68	認知症対応型通所介護	デイホーム千秋	千秋2-221-14	0258-28-8824
69	地域密着型介護老人福祉施設	特別養護老人ホーム千秋	千秋2-221-14	0258-28-8820
70	認知症対応型共同生活介護	グループホーム上除	上除町西1-411	0258-42-8505
71	認知症対応型共同生活介護	グループホーム晴遊庵	大字日越337	0258-47-8520
72	認知症対応型共同生活介護	グループホーム千秋	千秋2-221-14	0258-28-8820
73	認知症対応型共同生活介護	ニチイケアセンター長岡認知症対応型共同生活介護	喜多町1107-1	0258-22-4131
74	小規模多機能型居宅介護	小規模多機能型居宅介護アネックス関原	関原南1-4385	0258-47-5004
75	小規模多機能型居宅介護	小規模多機能型居宅介護千秋	千秋2-221-14	0258-28-8823
76	複合型サービス	複合型サービス大島	大島新町字谷内甲1161	0258-28-2161

④ 高齢者福祉施設（介護保険サービス事業所以外）

介護保険サービス事業所以外の高齢者福祉施設は7件ある。

No	サービス	施設名	所在地	電話番号
1	ケアハウス	ケアハウス桃李	西津町4630	0258-47-3113
2	ケアハウス	ケアハウス西長岡	三ツ郷屋町382	0258-29-5580
3	老人福祉センター	長岡ロングライフセンター	大字日越185-2	0258-46-5002
4	介護付有料老人ホーム	グッドエイジングクラブ古正寺の杜	寺島町718	0258-20-5200
5	サービス付き高齢者向け住宅	ここほーむ三ツ郷屋	三ツ郷屋町293-11	0258-22-4113
6	サービス付き高齢者向け住宅	ユニバーサルハイツ大島新町	大島新町3-1-10	0258-22-5715
7	在宅支援型住宅	ユニバーサルハイツ上除	上除町西1-410	0258-42-8503

⑤ 包括にしながおか地区の担当地域包括支援センター

担当の地域包括支援センターは「長岡市地域包括支援センターにしながおか」である。

No	地域包括支援センター名	所在地	電話番号
1	長岡市地域包括支援センターにしながおか	三ツ郷屋字下川原 383-1	0258-29-6621

(3) 医療の状況

にいがた医療情報ネットによると、医療機関は 32 機関（病院 5、診療所 27）あり、歯科診療機関は 23 機関、保険薬局は 18 件、訪問看護ステーションは 5 件である。

① 医療機関

No	種別	医療機関名	所在地	電話番号	病床数
1	病院	長岡赤十字病院	千秋2-297-1	0258-28-3600	699
2		田宮病院	深沢町2300	0258-46-3200	482
3		悠遊健康村病院	日越337	0258-47-8500	300
4		長岡西病院	三ツ郷屋町371-1	0258-27-8500	240
5		長岡療育園	深沢町2278-8	0258-46-6611	143

No	種別	医療機関名	所在地	電話番号
6	診療所	いまい皮膚科医院	関原町2-136	0258-21-0030
7		井村整形外科医院	大島本町5-115-10	0258-29-2505
8		おおじま心療クリニック	緑町1-甲1177-69	0258-25-8707
9		大貫内科医院	大島新町4-121-14	0258-29-3455
10		おくがわ小児クリニック	古正寺1-2838	0258-28-3111
11		おのづかこどもクリニック	喜多町1147-3	0258-29-3715
12		片桐医院	上除町西2-54	0258-46-2027
13		加納耳鼻咽喉科医院	大山2-8-4	0258-28-0303
14		喜多町診療所	喜多町1090-1	0258-29-1230
15		喜多町むらやまクリニック	喜多町1144-1	0258-27-7720
16		木村医院	関原町2-244	0258-46-2019
17		健康医学予防協会 長岡健康管理センター	千秋2-229-1	0258-28-3666
18		さいとう医院	緑町1-38-56	0258-28-1158
19		齋藤皮膚泌尿器科医院	緑町1-38-37	0258-27-3808
20		笹川眼科	大島本町5-113	0258-28-5005
21		新産内科クリニック	南七日町30-7	0258-47-3555
22		新保内科医院	古正寺3-12	0258-25-8282
23		セントポーリアウイメンズクリニック	南七日町2-8	0258-21-0800
24		高木内科クリニック	緑町1-37-2	0258-21-3500
25		高橋医院	大島新町2-1-18	0258-27-1210
26		玉木整形外科クリニック	緑町1-132-2	0258-28-8008
27		桐樹園診療所	西津町字原4668	0258-47-2200
28		新潟県労働衛生医学協会 附属アクアール長岡健康増進センター	新陽2-5-1-2F	0258-47-5811
29		ほんだファミリークリニック	青葉台3-16-6	0258-46-6085
30		みぞはた眼科	千秋2-278-2F	0258-21-3395
31		ミミール耳鼻咽喉科クリニック	古正寺2-26	0258-28-1933
32		わきや医院	関原南2-4122-1	0258-47-1122

② 歯科診療機関

No	医療機関名	所在地	電話番号
1	あおば歯科クリニック	希望が丘1-7-1	0258-21-3420
2	青葉台歯科医院	青葉台1-甲120-8-1F	0258-46-7992
3	いだ歯科医院	古正寺3-20	0258-27-7700
4	大野歯科医院	藤橋1-284-1	0258-46-8211
5	古正寺ファミリー歯科	古正寺1-3058-2	0258-29-6480
6	しんざわ矯正歯科クリニック	古正寺3-289	0258-86-8640
7	神保歯科医院	大島新町1-甲1494	0258-27-6478

No	医療機関名	所在地	電話番号
8	武見歯科医院	関原町3-乙114	0258-46-2108
9	田宮病院	深沢町2300	0258-46-3200
10	田村歯科医院	関原町1-1060-4	0258-46-2180
11	長岡赤十字病院	千秋2-297-1	0258-28-3600
12	長岡西病院	三ツ郷屋町371-1	0258-27-8500
13	長東歯科医院	大島本町4-106-1	0258-27-1016
14	中野歯科医院	大山2-3-10	0258-29-4199
15	のざき歯科医院	下山5-88-5	0258-27-1105
16	ほりきり歯科医院	古正寺3-254	0258-20-5255
17	ホワイトエッセンス長岡デンタルオフィス	千秋2-278	0258-94-9774
18	松村歯科長岡診療所	古正寺町29-3	0258-28-4108
19	丸山歯科クリニック	関原町3-乙-14	0258-47-2488
20	みどり町歯科医院	緑町1-86-33	0258-22-5002
21	やまだ歯科医院	上除町甲3591-52	0258-21-0778
22	吉原歯科クリニック	南七日町30-8	0258-47-3200
23	米山歯科医院	大島本町5-114-3	0258-27-2347

③ 保険薬局

No	薬局名	所在地	電話番号
1	イオン薬局 長岡店	古正寺1-249-1	0258-28-0910
2	エイケン堂薬局 かわにし店	古正寺1-2839	0258-25-8775
3	エイケン堂薬局 喜多町店	喜多町字川原1091-13	0258-27-7374
4	えちごメディカル 古正寺薬局	古正寺3-2	0258-22-4976
5	遠藤薬局	関原町2-145-1	0258-46-2034
6	大手薬局 緑町店	緑町1-1177-77	0258-29-8548
7	大山調剤薬局	大山2-8-13	0258-28-1566
8	カワチ薬局 長岡店	喜多町字鏡瀧755	0258-20-5915
9	喜多町薬局	喜多町1146-1	0258-28-9500
10	クオーツ調剤薬局	大島本町5-113-2	0258-28-5002
11	クスリのアオキ 大島薬局	大島本町3-1-57	0258-22-5366
12	しんさん薬局	南七日町30-9	0258-47-3631
13	せきはら薬局	関原南2-4120	0258-47-2223
14	ドラッグトップス 古正寺薬局	古正寺町20-1	0258-29-5080
15	西長岡調剤薬局	千秋2-297-12	0258-25-8680
16	西長岡調剤薬局 千秋店	千秋2-278	0258-29-4976
17	緑町薬局	緑町1-129-2	0258-29-5335
18	わかば薬局	大島新町4-121-24	0258-29-3477

④ 訪問看護ステーション

No	施設名	所在地	電話番号
1	こぶし訪問看護ステーション	深沢町2278-8	0258-46-6645
2	こぶし訪問看護ステーション大島	大島町字谷内甲1161	0258-28-2161
3	たちかわ訪問看護ステーション	大字日越337	0258-47-8518
4	長岡赤十字病院訪問看護室	千秋2-297-1	0258-28-3600
5	訪問看護ステーションみつごうや	三ツ郷屋町287-1	0258-27-7310

医療・介護施設のプラット図

与板

凡例

- 介護事業所
- ◇ 高齢者福祉施設
- ★ 医療機関
- ▲ 歯科診療機関
- 保険薬局
- 訪問看護ステーション

包括まきやま

三島

包括なかしま
包括けさしろ

包括しながおか

包括けさしろ

包括みやうち

越路

⑤ 各医療機関の在宅医療の実施状況

医療機関向けアンケートから、在宅医療を「行っている」機関は15機関で、長岡市全体の在宅医療提供医療機関（85機関、2014年10月時点）の17.6%である（在宅医療の提供が想定されていない眼科・小児科等については省略している。）。

No	医療機関名
1	いまい皮膚科医院
2	大貫内科医院
3	片桐医院
4	喜多町診療所
5	木村医院
6	さいとう医院
7	斎藤皮膚泌尿器科医院
8	新産内科クリニック
9	新保内科医院
10	高木内科クリニック
11	高橋医院
12	長岡赤十字病院
13	長岡西病院
14	ほんだファミリークリニック
15	わきや医院

⑥ 在宅医療提供地域

医療機関向けアンケートから、これまでに在宅医療を提供したことがある医療機関は13機関あり、在宅医療提供地域は次表のとおりである。

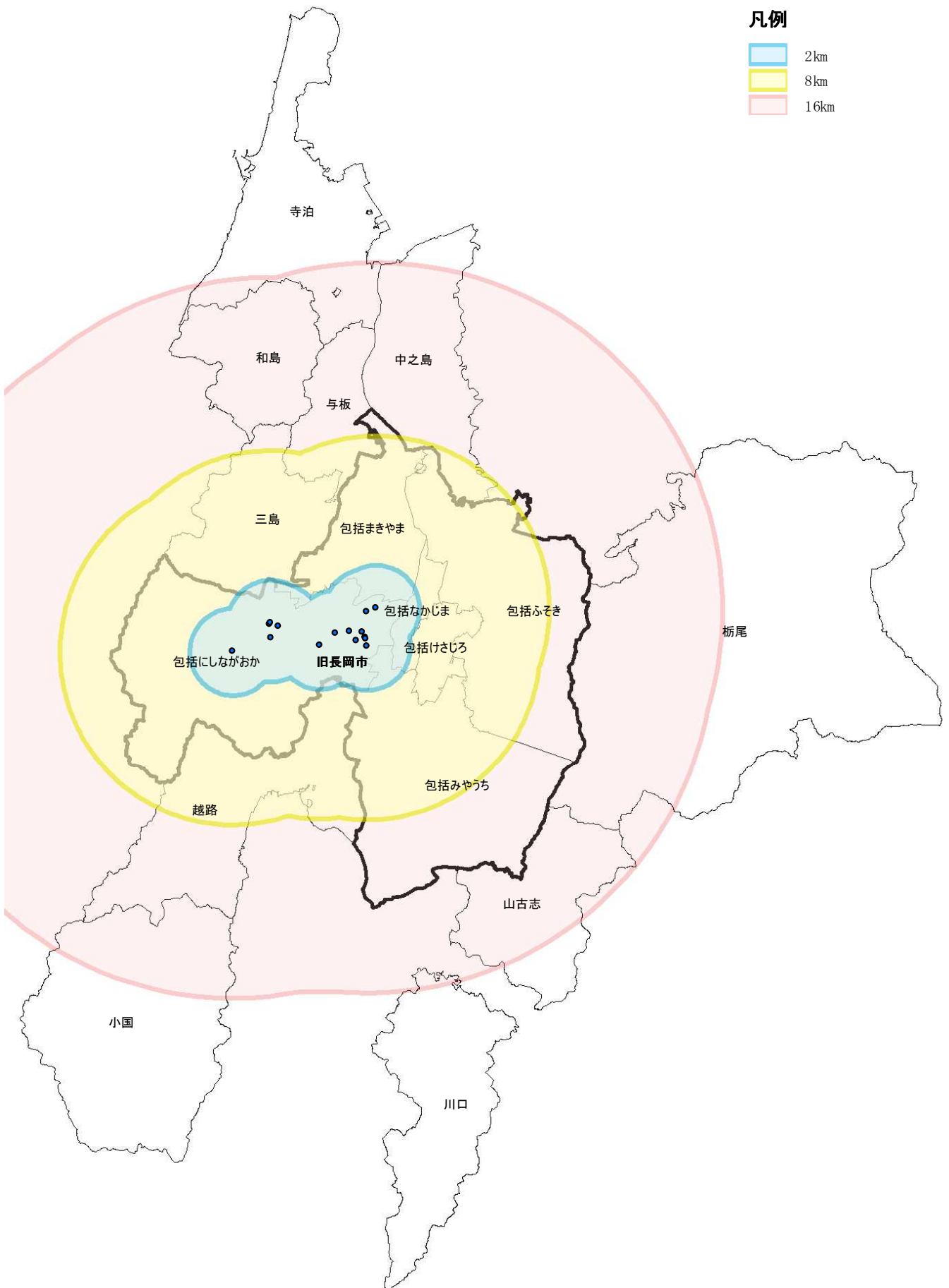
（複数回答、単位：機関）

包括なかじま	3
包括けさじろ	1
包括ふそき	1
包括みやうち	3
包括まきやま	2
包括しながおか	12
中之島	0
越路	3
三島	1
山古志	0
小国	0
和島	0
寺泊	0
栃尾	0
与板	1
川口	0
市外	2

医療機関往診可能範囲

凡例

- 2km
- 8km
- 16km



⑦ 各医療機関が連携している延べ機関数

医療機関向けアンケートから、各医療機関の連携先は、「病院・診療所」が延べ54機関、「歯科診療所」が1機関、「訪問看護ステーション」が延べ52機関、「地域包括支援センター」が延べ34機関、「介護サービス事業所」が延べ81機関などである。

(単位)：延べ機関

No	医療機関名	病院・診療所	歯科診療所	訪問看護ステーション	地域包括支援センター	介護サービス事業所
1	大貫内科医院	2	-	1	1	2
2	片桐医院	3	-	2	1	2
3	喜多町診療所	2	-	2	1	-
4	木村医院	-	-	3	1	-
5	さいとう医院	4	-	3	-	3
6	斎藤皮膚泌尿器科医院	4	-	3	1	-
7	新産内科クリニック	1	-	2	-	-
8	新保内科医院	4	-	3	-	-
9	高木内科クリニック	5	-	2	1	2
10	高橋医院	2	-	2	1	2
11	長岡赤十字病院	10	-	12	11	-
12	長岡西病院	4	-	6	10	70
13	ほんだファミリークリニック	13	1	11	6	-

⑧ 医療サービス別需要率

要介護認定者数及びケアマネジャー向けアンケートから、サービスの種類別に需要率を算出している。医療サービスの需要率を種類別にみると、「認知症対応・介護指導」が2.49%で最も多く、「抗凝固療法」が1.27%、「インスリン注射」が1.10%などである。

医療サービス	需要数	需要率
21. 点滴の管理	0	0.00%
22. 気管切開の処置	1	0.06%
23. レスピレーター	0	0.00%
24. モニター測定	1	0.06%
25. カテーテル類	8	0.46%
26. 中心静脈栄養	0	0.00%
27. 人工透析	17	0.98%
28. 褥瘡の処置	6	0.35%
29. ストーマの処置	10	0.58%
30. 経管栄養	10	0.58%
31. 酸素療法	17	0.98%
32. 抗凝固療法	22	1.27%
33. 認知症対応・介護指導	43	2.49%
34. 喀痰吸引	10	0.58%
35. インスリン注射	19	1.10%
36. 疼痛緩和ケア	3	0.17%
37. 終末期の対応・在宅での看取り	5	0.29%

(4) 介護・医療の需給状況

① 介護・医療サービス別需給ギャップ

現状では、すべて一桁台であるが、近い将来をみると、「短期入所生活介護」が70人分、「その他の居住系施設サービス」が45人分、「小規模多機能型居宅介護」が43人分の不足などと推計される。

サービスの分類	医療・介護サービス	現状	近い将来	2025年
(1) 訪問系サービス	1. 訪問介護		▲ 42	▲ 55
	2. 訪問入浴介護		▲ 13	▲ 5
	4. 訪問リハビリテーション		▲ 7	▲ 12
	10. 定期巡回・随時対応型訪問介護看護		▲ 11	
	11. 夜間対応型訪問介護		▲ 5	▲ 1
(2) 通所系サービス	5. 通所介護	▲ 3	▲ 28	▲ 146
	6. 通所リハビリテーション	▲ 2	▲ 15	▲ 35
	12. 認知症対応型通所介護		▲ 12	▲ 12
(3) 短期入所系サービス	7. 短期入所生活介護	▲ 4	▲ 70	▲ 71
	8. 短期入所療養介護	▲ 1	▲ 15	▲ 11
(4) 訪問看護	3. 訪問看護		▲ 32	▲ 27
(5) パッケージ型サービス	13. 小規模多機能型居宅介護	▲ 3	▲ 43	▲ 4
	14. 複合型サービス	▲ 3	▲ 24	▲ 4
(6) 居宅療養管理指導	15. 訪問での薬剤管理指導		▲ 4	
	16. 訪問での栄養食事指導（栄養ケア）			
	17. 訪問での歯科診療		▲ 7	▲ 3
	18. 訪問での歯科衛生指導（口腔ケア）			▲ 1
(7) 居住系サービス	19. 認知症グループホーム	▲ 4	▲ 28	▲ 5
	20. その他の居住系施設サービス	▲ 2	▲ 45	▲ 4
(8) 特別な医療	21. 点滴の管理			
	22. 気管切開の処置			
	23. レスビレーター（人工呼吸器）			
	24. モニター測定（血圧、心拍、酸素飽和度など）			
	25. カテーテル類			▲ 2
	26. 中心静脈栄養			
	27. 人工透析			▲ 5
	28. 褥瘡の処置		▲ 1	▲ 2
	29. ストーマの処置		▲ 1	▲ 3
	30. 経管栄養（経鼻、胃瘻など）		▲ 1	▲ 3
	31. 酸素療法			▲ 5
	32. 抗凝固療法（ワーファリンなど）			▲ 6
	33. 認知症対応・介護指導（認知症薬服用など）		▲ 1	▲ 12
	34. 喀痰吸引		▲ 1	▲ 3
	35. インスリン注射			▲ 5
	36. 疼痛緩和ケア（麻薬・ステロイドなど）			▲ 1
	37. 終末期の対応・在宅での看取り		▲ 11	▲ 1
地域分析対象外	9. 福祉用具貸与	▲ 1	▲ 44	▲ 150


② 高齢者・要介護者数と介護・医療サービス別需要数の現状と推計

高齢者数は2014年現在の10,339人から2025年には12,286人に、要介護者数は1,662人から2,199人に、介護サービス需要数は1,361人から1,735人に、医療サービス需要数は172人から220人にそれぞれ増加すると推計される。

	現状	2025年
高齢者数	10,339人	12,286人
要介護者数	1,662人	2,199人
介護サービス需要数	1,361人	1,735人
医療サービス需要数	172人	220人

③ 介護・医療サービス需要ギャップ（8分野別レーダーチャート）

介護・医療サービス需要ギャップを8分野別レーダーチャートで見ると、近い将来には、短期入所系サービスと訪問系サービス、パッケージ型サービス、居住系サービスの需給ギャップが大きくなっている（下の図の「現状」（2014年）と「2025年」は人口データに基づいた推計で、「近い将来」については2014（平成26）年度のアンケート調査結果に基づいている。）。



地域包括支援センターから届いた地域の特徴

～地域包括支援センターの皆様にお聞きしました～

① 地域の高齢者について

i. 生活の特徴について

◎市街地周辺では都市機能が充実し生活に便利で、活動的な高齢者が多いですが、郊外の地域では農業を中心とし、冬は閉じこもり傾向になる人が多いようです。

- ・ にしながおか圏域は8地区と広域に渡るため、町場と山手で生活状況にも差が見られます。
- ・ 町場ではスーパー、病院、医院、銀行などが地域内にあり、買い物や通院も自転車や徒歩で行ける便利な所です。住宅地は、同時期に転居してきた方が多いためか同年代の方が多い印象です。若い頃からボランティア活動をされたり、踊りを習いに行っていたという話をよく聞きます。そのためか高齢となっても地域のボランティア活動に積極的に参加して下さる方もいられます。
- ・ 山手の地域は、医院、スーパーなど無い地区があったり、あっても少ないため運転ができなくなると不便を感じている方が多いようです。夏場は畑をする方が多く、冬場は家に閉じこもり傾向になる方が多いようです。
- ・ 新興住宅地では、昔からの付き合いという関係性が無いため、気軽に行き来したり、頼みごとをしたりすることが難しいためかサービスに頼る傾向が見受けられます。

ii. 医療や介護に関する考え方・行動

◎全体的に医療にはかかりやすい地域ですが、介護予防の意識は地区によって温度差があるようです。

- ・ 地域内に総合病院もあり、医院も多いため地域内の病院、医院に通う方が多いようです。
- ・ スポーツクラブなどの運動施設も数か所あり、車の運転をされる方は介護予防として自ら通う方が多いようです。介護サービスの利用についても口伝えで広まっていくような状況も見られます。
- ・ 山手の地区でも地域内の医院へ通う方が多いですが、地区内に医院も介護事業所も無い地区もあり、介護予防の意識も低いようです。

② 医療・介護等関係者について

i. 医療関係者との連携のなかで感じることや、聞かれる声

◎往診や地域活動への参加等に積極的な人が多く、多職種連携も進んでいるようです。

- ・ 往診可能な医院も数か所ありますが、需要としてはまだ少ないのか、医院によっては希望者なしや1～2件しか対応していないという所もあるようです。
- ・ 訪問診療に積極的な医院も増えてきており、受診拒否の方や連れていけない方などを紹介できるようになり助かっています。
- ・ 連携を図っていく中で医師からは「担当者会議には必ず呼んでほしい」「ケアマネジャーからケースの相談があることは少ない」との声が聞かれています。また、気になる患者さんについて医師から情報提供していただくことで包括支援センターとしても相談しやすくなり助かっています。
- ・ 地域連携（医療と介護）に積極的な病院や、リハビリ職の方が地域のサロンに定期的に来て介護予防の体操やゲームをしてくださるなど意識の高さを感じています。

ii. 介護関係者との連携のなかで感じることや、聞かれる声

◎地域での活動を積極的に展開している介護事業所がある一方、事業所を越えての交流、連携が進んでいない事業所もある等、地域活動については、事業所間の差が開いてきているようです。

- ・ 地域に目を向けている事業所が多く、毎年定期的に介護教室を実施したり、地域住民の活動の場を展開したり、地域向けに積極的に情報発信している事業所が多いようです。
- ・ ここ数年、小学校から福祉体験の依頼を受け協力している法人もあり、3世代同居が少なくなっている中で高齢者について考え、感じてもらう良い機会になっていると思っています。
- ・ しかし、まだまだ事業所を越えての交流や連携が進んでいない事業所もあり、差が開いてきている印象もあります。

③ 今後の地域包括ケアの実現のために、地域内で課題と感ずること

◎特に、郊外地域での地域力の向上や、インフォーマルサービスの充実が課題と感じているようです。

- ・ サービスに依存し、隣近所の互助が弱くなってきているように感じるため、地域力もつけていかなければならないと感じています。
- ・ 介護保険では対象にならないような家事援助を希望される方はいますが、ボランティア銀行の協力員が増えず、その他の民間サービスでも援助者が見つからないという状況も出てきており、需要と供給のバランスが悪くなってきている地域も見られます。今後どう民間サービスやボランティアを増やしていけるかが課題と感じています。
- ・ 今後、高齢化が進み、山手の地区は特に、受診、買い物、サービス利用と思うように利用できない人達が出てくる可能性があります。往診に出る余裕が持てるような開業医間の体制ができたり、住民自治だけでは難しい地域には行政の支援も必要であると感じています。
- ・ 個人情報保護の視点から制度やサービス間の連携が図れない場合があり、検討の必要性を感じます。

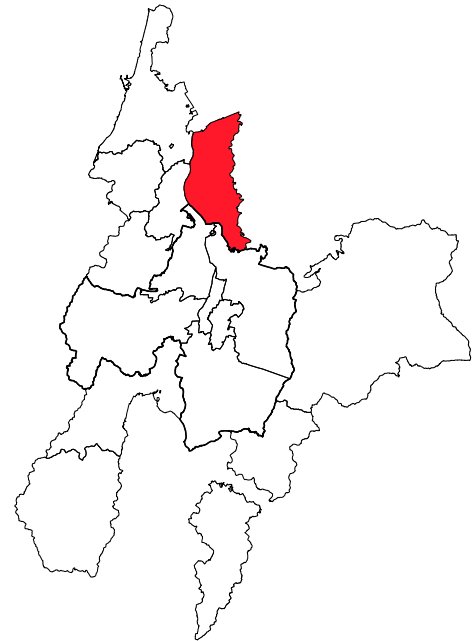
7 中之島

(1) 地域の概要

① 地勢・歴史等

中之島地域は、信濃川、刈谷田川、猿橋川に囲まれた三角州の沖積地で、広大な緑豊かな平坦で肥沃な土地である。そのため、古くから稲作を中心とした農業で栄えてきた。

明治 34 年に 8 か村が合併。昭和 50 年代以降、住宅団地の開発がなされ人口増加と街並整備が進み、昭和 61 年に町制を施行し、100 年余の間合併時の区域を維持してきており、平成 17 年 4 月 1 日に長岡市と合併し現在に至っている。



② 人口等

面積は全長岡市の 4.8%、総人口は 4.3%、高齢者人口は 4.2% を占めている。

総人口	12,067 人
高齢者人口	3,174 人
高齢化率	26.3 %
世帯数	3,497 世帯
高齢者世帯数	237 世帯
高齢者単身世帯数	137 世帯
総面積	42.6 km ²

③ 地域の特徴と資源

1 ha の大区画ほ場での集落営農を中心に、効率的に良質米の栽培が行われ、主にコシヒカリや大口レンコンを生産し、全国に出荷している。

北陸自動車道中之島・見附インターチェンジや国道 8 号線長岡東バイパスなど、高速交通体系に恵まれている。

高齢者の単身世帯割合が県下でも少なく、三世同居が多いことから、家庭内や地域内での世代間交流が進んでいる。また、地域一体型の福祉活動も活発に行われている。

④ NPO 活動等

3 団体が活動している。

No	団体名	所在地	活動概要
1	特定非営利活動法人虹の家	中之島 834-7	この法人は、障がい者及びその家族・関係者とともに 福祉活動を通して社会生活が安定できるよう、又日常生活の指導・支援を行うとともに障がい者が地域社会の中でともに暮らせるよう支援し、福祉の増進に寄与することを目的とする。
2	特定非営利活動法人キズナの森	中之島 545-2	この法人は、地域の資源を活かし防災意識を高めキズナを深める仕組みづくりと、人が集う交流の場を創造し、住民が互いに支え合う協働のまちづくりを担い、「地域力の向上」の実現に寄与することを目的とする。
3	特定非営利活動法人心と體いきいき塾	中之島 736-9	この法人は、広く市民に対して、日本の豊かな自然環境と食文化を生かし受け継ぐ食育の推進、農業の持続的な発展、心身の健康の増進などに関する事業を行い、以て社会福祉の向上に寄与することを目的とする。

(2) 介護の状況

① 年齢コーホート別要介護認定者数、要介護認定者数予測、要介護認定率

要介護認定者数は、536人で、長岡市全体（13,529人、2014年4月時点）の4.0%である。2025年の要介護認定者数は648人と予測され、長岡市全体（15,978人）の4.0%である。年齢コーホート別にみると次表のとおりである（年齢層ごとの認定者数も各年齢層の人口に要介護認定率を乗じて算出しており、小数点以下が四捨五入されているため、全ての年齢層の合計と全体の人数とは一致しない場合がある。）。

年齢	要介護認定者数（2014年）	要介護認定者数予測（2025年）	要介護認定率
65～69歳	17人	16人	2.1%
70～74歳	23人	39人	3.8%
75～79歳	64人	66人	10.1%
80～84歳	130人	108人	23.5%
85～89歳	164人	165人	40.6%
90～94歳	112人	174人	77.2%
95～99歳	25人	74人	86.2%
100歳～	1人	4人	100.0%
全体	536人	648人	16.9%

② 介護サービス別需要率

要介護認定者数及びケアマネジャー向けアンケートから、サービスの種類別に需要率を算出している。介護サービス別需要率をみると、「通所介護」が42.98%で最も高く、「短期入所生活介護」が20.43%、「訪問介護」が7.46%で続いている。

サービスの分類	介護サービス	需要数	需要率
(1) 訪問系サービス	1. 訪問介護	42	7.46%
	2. 訪問入浴介護	5	0.89%
	4. 訪問リハビリテーション	10	1.78%
	10. 定期巡回・随時対応型訪問介護看護	1	0.18%
	11. 夜間対応型訪問介護	0	0.00%
(2) 通所系サービス	5. 通所介護	242	42.98%
	6. 通所リハビリテーション	14	2.49%
	12. 認知症対応型通所介護	22	3.91%
(3) 短期入所系サービス	7. 短期入所生活介護	115	20.43%
	8. 短期入所療養介護	11	1.95%
(4) 訪問看護	3. 訪問看護	16	2.84%
(5) パッケージ型サービス	13. 小規模多機能型居宅介護	3	0.53%
	14. 複合型サービス	0	0.00%
(6) 居宅療養管理指導	15. 訪問での薬剤管理指導	1	0.18%
	16. 訪問での栄養食事指導	0	0.00%
	17. 訪問での歯科診療	0	0.00%
	18. 訪問での歯科衛生指導	0	0.00%
(7) 居住系サービス	19. 認知症グループホーム	7	1.24%
	20. その他の居住系施設サービス	8	1.42%

③ 介護保険サービス事業所一覧

介護保険サービス事業所は13件あり、サービスの種類別にみると、次表のとおりである。

No	サービス	事業所名	所在地	電話番号
1	居宅介護支援	ケアプラン中条	中之島中条字三之江217-3	0258-89-8810
2	居宅介護支援	特別養護老人ホーム中之島	中之島字古新田2105-6	0258-61-2828
3	居宅介護支援	長岡市社会福祉協議会居宅介護支援サンパルコなかのしま	中野中甲1666-2	0258-66-0688
4	訪問介護	長岡市社会福祉協議会訪問介護サンパルコなかのしま	中野中甲1666-2	0258-66-0688
5	訪問介護	ホームヘルプステーション中之島	中之島字古新田2105-6	0258-61-2828
6	通所介護	デイサービスセンター中之島	中之島字古新田2105-6	0258-61-2823
7	通所介護	デイサービスセンターほのぼの	中之島中条字三之江218-2	0258-89-7080
8	通所介護	長岡市デイサービスセンターサンパルコなかのしま	中野中甲1666-2	0258-66-0688
9	短期入所生活介護	特別養護老人ホーム中之島	中之島字古新田2105-6	0258-61-2828
10	介護老人福祉施設	特別養護老人ホーム中之島	中之島字古新田2105-6	0258-61-2828
11	認知症対応型通所介護	グループホーム中之島	中之島字古新田2105-6	0258-61-2822
12	認知症対応型通所介護	デイホーム中之島	中之島字古新田2105-6	0258-61-2833
13	認知症対応型共同生活介護	グループホーム中之島	中之島字古新田2105-6	0258-61-2822

④ 高齢者福祉施設（介護保険サービス事業所以外）

介護保険サービス事業所以外の高齢者福祉施設は5件ある。

No	サービス	施設名	所在地	電話番号
1	老人憩いの家	刈谷田荘	中之島1-5	0258-66-4423
2	老人憩いの家	さくらの家	信条東221	0258-98-6600
3	老人憩いの家	はずはな荘	中之島字大口東6104-1	0258-24-7200
4	老人憩いの家	日枝の里	中之島中条2919	0258-66-2800
5	社会福祉センター	サンパルコなかのしま	中野中甲1666-2	0258-66-0688

⑤ 中之島地区の担当地域包括支援センター

担当の地域包括支援センターは「長岡市地域包括支援センターなかのしま・よいた」である。

No	地域包括支援センター名	所在地	電話番号
1	長岡市地域包括支援センターなかのしま・よいた	中野中甲 1666-2	0258-61-2600

(3) 医療の状況

にいがた医療情報ネットによると、医療機関は3機関（診療所3）あり、歯科診療機関は2件、保険薬局は1件、訪問看護ステーションは0件である。

① 医療機関

No	種別	医療機関名	所在地	電話番号
1	診療所	上原医院	下沼新田甲97	0256-98-2551
2		さえき内科	中之島569-6	0258-66-8500
3		中之島クリニック	中之島中条三之江218	0258-61-2551

② 歯科診療機関

No	医療機関名	所在地	電話番号
1	中之島歯科診療所	中之島225-1	0258-66-6826
2	ビーバー歯科クリニック	中之島585-1	0258-66-8333

③ 保険薬局

No	薬局名	所在地	電話番号
1	大手薬局 中之島店	中之島569-4	0258-66-0111

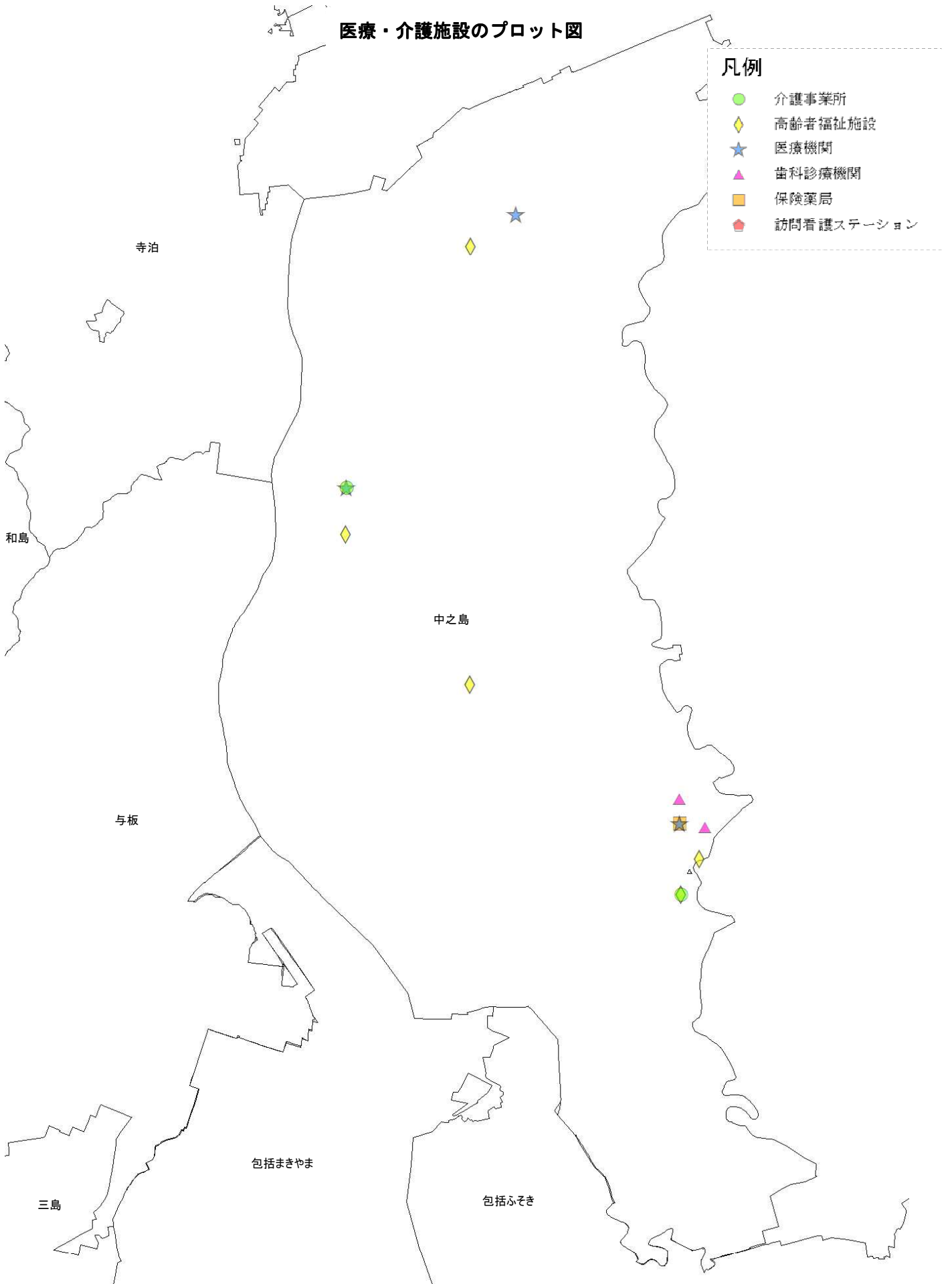
④ 訪問看護ステーション

なし

医療・介護施設のプロット図

凡例

- 介護事業所
- ◇ 高齢者福祉施設
- ★ 医療機関
- ▲ 歯科診療機関
- 保険薬局
- ◆ 訪問看護ステーション



⑤ 各医療機関の在宅医療の実施状況

医療機関向けアンケートから、在宅医療を「行っている」機関は3機関で、長岡市全体の在宅医療提供医療機関（85機関、2014年10月時点）の3.5%である（在宅医療の提供が想定されていない眼科・小児科等については省略している）。

No	医療機関名
1	上原医院
2	中之島クリニック
3	堀医院さえき内科

⑥ 在宅医療提供地域

医療機関向けアンケートから、これまでに在宅医療を提供したことのある医療機関は3機関あり、在宅医療提供地域は次表のとおりである。

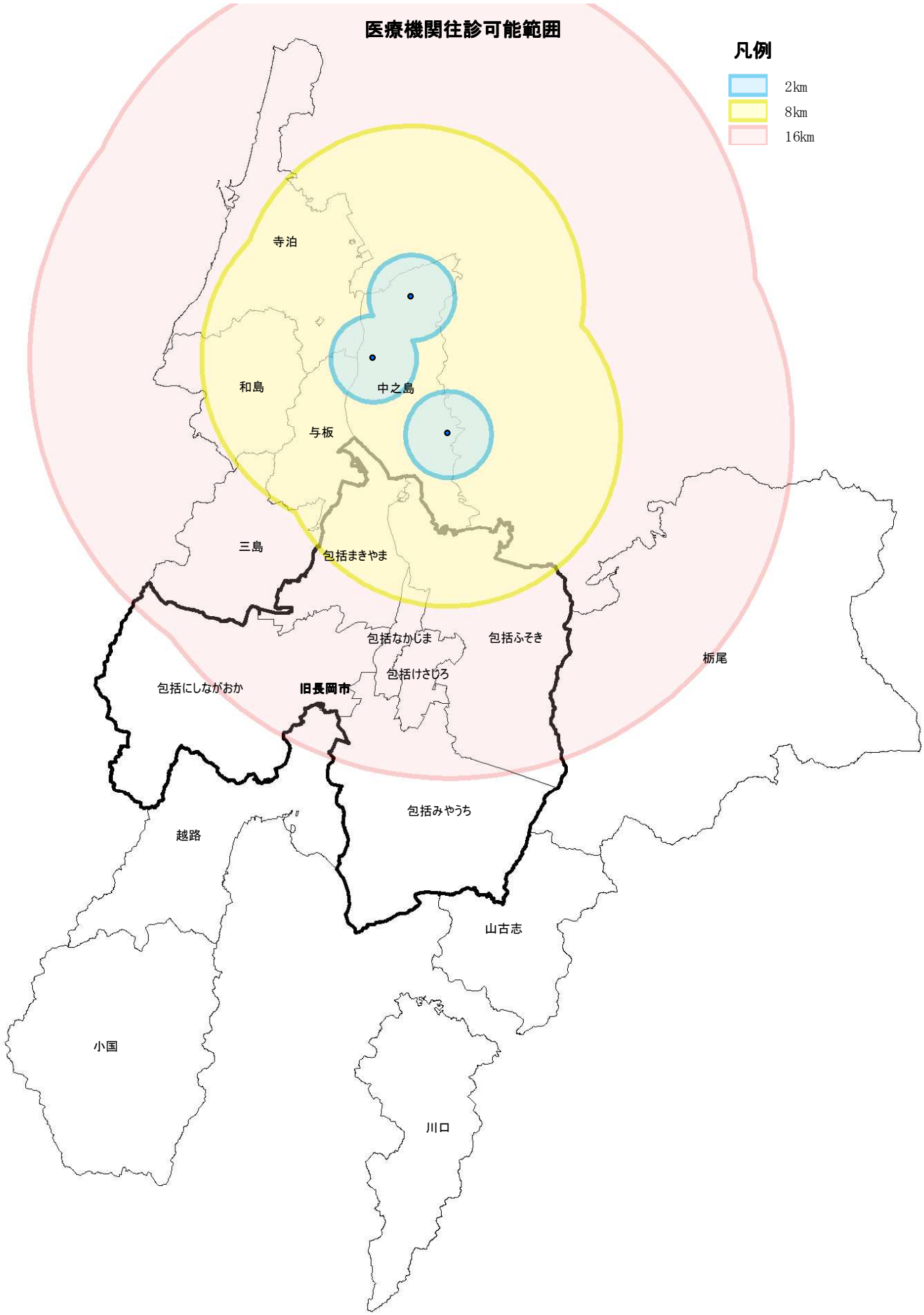
（複数回答、単位：機関）

包括なかじま	0
包括けさじろ	0
包括ふそき	0
包括みやうち	0
包括まきやま	1
包括しながおか	0
中之島	3
越路	0
三島	0
山古志	0
小国	0
和島	0
寺泊	0
栃尾	0
与板	1
川口	0
市外	0

医療機関往診可能範囲

凡例

- 2km
- 8km
- 16km



⑦ 各医療機関が連携している延べ機関数

医療機関向けアンケートから、各医療機関の連携先は、「病院・診療所」が延べ5機関、「歯科診療所」が0機関、「訪問看護ステーション」が延べ7機関、「地域包括支援センター」が1機関、「介護サービス事業所」が延べ10機関などである。

(単位)：延べ機関

No	医療機関名	病院・診療所	歯科診療所	訪問看護ステーション	地域包括支援センター	介護サービス事業所
1	上原医院	1	-	1	-	-
2	堀医院さえき内科	4	-	6	1	10

⑧ 医療サービス別需要率

要介護認定者数及びケアマネジャー向けアンケートから、サービスの種類別に需要率を算出している。医療サービスの需要率を種類別にみると、「認知症対応・介護指導」が1.07%で最も多く、「人工透析」が0.89%、「褥瘡の処置」、「インスリン注射」が0.71%などである。

医療サービス	需要数	需要率
21. 点滴の管理	0	0.00%
22. 気管切開の処置	0	0.00%
23. レスピレーター	0	0.00%
24. モニター測定	0	0.00%
25. カテーテル類	1	0.18%
26. 中心静脈栄養	0	0.00%
27. 人工透析	5	0.89%
28. 褥瘡の処置	4	0.71%
29. ストーマの処置	1	0.18%
30. 経管栄養	2	0.36%
31. 酸素療法	1	0.18%
32. 抗凝固療法	3	0.53%
33. 認知症対応・介護指導	6	1.07%
34. 喀痰吸引	1	0.18%
35. インスリン注射	4	0.71%
36. 疼痛緩和ケア	0	0.00%
37. 終末期の対応・在宅での看取り	1	0.18%

(4) 介護・医療の需給状況

① 介護・医療サービス別需給ギャップ

現状では、「その他の居住系施設サービス」が7人分の不足で最も多くなっているが、近い将来をみると、「短期入所生活介護」が39人分の不足で、「訪問介護」が21人分の不足などと推計される。

サービスの分類	医療・介護サービス	現状	近い将来	2025年
(1) 訪問系サービス	1. 訪問介護		▲ 21	▲ 6
	2. 訪問入浴介護		▲ 3	▲ 1
	4. 訪問リハビリテーション		▲ 2	▲ 1
	10. 定期巡回・随時対応型訪問介護看護	▲ 1	▲ 1	▲ 1
	11. 夜間対応型訪問介護			
(2) 通所系サービス	5. 通所介護	▲ 1	▲ 10	▲ 37
	6. 通所リハビリテーション		▲ 2	▲ 2
	12. 認知症対応型通所介護		▲ 1	▲ 3
(3) 短期入所系サービス	7. 短期入所生活介護		▲ 39	▲ 17
	8. 短期入所療養介護		▲ 4	▲ 2
(4) 訪問看護	3. 訪問看護		▲ 19	▲ 2
(5) パッケージ型サービス	13. 小規模多機能型居宅介護	▲ 2	▲ 2	▲ 2
	14. 複合型サービス			
(6) 居宅療養管理指導	15. 訪問での薬剤管理指導			
	16. 訪問での栄養食事指導（栄養ケア）			
	17. 訪問での歯科診療		▲ 1	
	18. 訪問での歯科衛生指導（口腔ケア）			
(7) 居住系サービス	19. 認知症グループホーム	▲ 6	▲ 10	▲ 7
	20. その他の居住系施設サービス	▲ 7	▲ 19	▲ 8
(8) 特別な医療	21. 点滴の管理			
	22. 気管切開の処置			
	23. レスビレーター（人工呼吸器）			
	24. モニター測定（血圧、心拍、酸素飽和度など）			
	25. カテーテル類			
	26. 中心静脈栄養			
	27. 人工透析			▲ 1
	28. 褥瘡の処置			▲ 1
	29. ストーマの処置			
	30. 経管栄養（経鼻、胃瘻など）			
	31. 酸素療法			
	32. 抗凝固療法（ワーファリンなど）			
	33. 認知症対応・介護指導（認知症薬服用など）			▲ 1
	34. 喀痰吸引			
	35. インスリン注射			▲ 1
	36. 疼痛緩和ケア（麻薬・ステロイドなど）			
	37. 終末期の対応・在宅での看取り			▲ 1
地域分析対象外	9. 福祉用具貸与		▲ 21	▲ 28

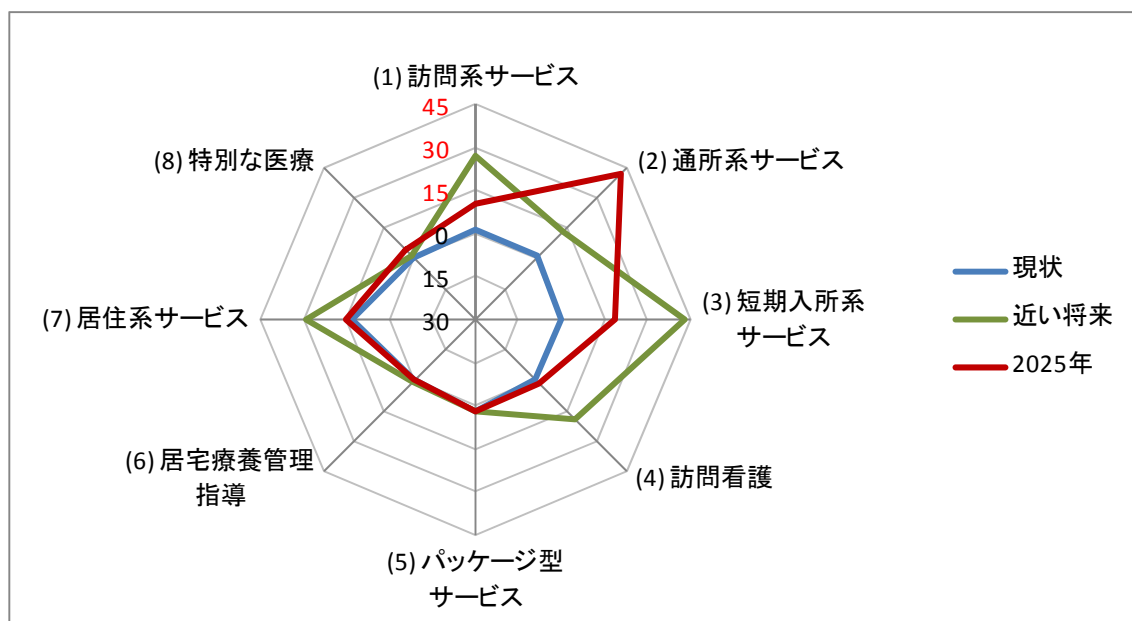
② 高齢者・要介護者数と介護・医療サービス別需要数の現状と推計

高齢者数は2014年現在の3,174人から2025年には3,739人に、要介護者数は536人から648人に、介護サービス需要数は497人から569人に、医療サービス需要数は29人から33人にそれぞれ増加すると推計される。

	現状	2025年
高齢者数	3,174人	3,739人
要介護者数	536人	648人
介護サービス需要数	497人	569人
医療サービス需要数	29人	33人

③ 介護・医療サービス需要ギャップ（8分野別レーダーチャート）

介護・医療サービス需要ギャップを8分野別レーダーチャートで見ると、近い将来には、短所入所系サービスと居住系サービス、訪問系サービスの需給ギャップが大きくなっている（下の図の「現状」（2014年）と「2025年」は人口データに基づいた推計で、「近い将来」については2014（平成26）年度のアンケート調査結果に基づいている。）。



地域包括支援センターから届いた地域の特徴

～地域包括支援センターの皆様にお聞きしました～

① 地域の高齢者について

i. 生活の特徴について

◎農家が多いため、冬は閉じこもりがちになる人が多い一方、活動に積極的な人も多いようです。

- ・ 田畑に従事する方が多く、冬期間は活動性が少なくなります（閉じこもりがちとなります）。
- ・ サロン活動、ボランティア活動、老人クラブのサークル活動も多く、お互いの交流もあります。
- ・ 3世代、4世代世帯も多いですが、家庭内で孤立している世帯もあります。
- ・ バス路線がない地域が多く、高齢者ドライバー、自転車の利用者が多いです。
- ・ 新興住宅地が数か所あり、日中独居の高齢者や地域との関係が希薄な人がいます。

ii. 医療や介護に関する考え方・行動

◎地域外へのサービス依存度が高く、具合が悪くなったら総合病院や施設入所という考え方が強いようです。

- ・ 見附市、三条市、燕市に隣接しており、地域外の医院に通院している方が多いです。訪問看護など医療系のサービス、介護サービスも地域外からお願いしています。
- ・ 具合が悪くなったら総合病院という意識が強いです。
- ・ 介護状態が重くなると、施設入所という考え方が定着している半面、健康活動のサークルも多いです。
- ・ 回復期リハビリの受け皿が少ないです（訪問リハビリは事業所にもありますが地域外と言われます）。
- ・ 自宅で抱え込んでいて家族が手に負えなくなってから相談が上がるケースがあります。

② 医療・介護等関係者について

i. 医療関係者との連携のなかで感じることや、聞かれる声

◎連携状況は良好のようです。

- ・ 気軽に往診してくれるので心強いです。
- ・ 連絡、相談の仕方が決まっており、連携しやすいです。

ii. 介護関係者との連携のなかで感じることや、聞かれる声

◎事業所間で顔の見える関係ができていますが、小規模多機能型のサービスがありません。

- ・ 小規模多機能型のサービスがないです。
- ・ 事業所間で顔の見える関係ができています。
- ・ 事業所にもありますが訪問リハビリテーションは地域外と断られることがあります。

③ 今後の地域包括ケアの実現のために、地域内で課題と感ずること

◎他地域の開業医や関係者との連携が課題となっています。

- ・ 他地域の開業医との連携が課題です。
- ・ バスの路線がなく交通の便が悪いため、気持ちがあっても会場に行く手段がないです。
- ・ 社協のまごころ弁当等ありますが、普通の弁当の配達は地域外と言われ、インフォーマルなサービスが限られています。
- ・ 精神疾患・引きこもり等、今後問題が表面化されてくると思われるケースやキーパーソン不在の、家族支援が必要なケースが増えてくると思われます。

8 越路

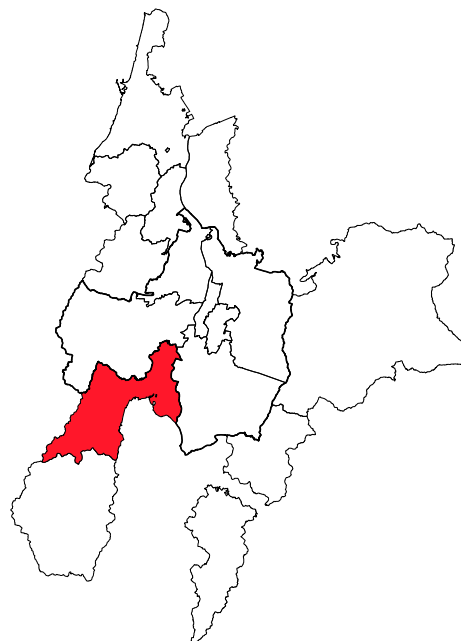
(1) 地域の概要

① 地勢・歴史等

越路地域は、地域東部の信濃川と中央部の渋海川にはさまれた三角州を中心に発達した。

西部には枅形山を主峰とする山岳地帯が形成されている。地域東側に位置する平野部には水田が広がる一方、西側の山間部には里山と棚田が残されている。

明治維新を迎えるときは、来迎寺地区と岩塚地区が長岡藩、塚山地区が上之山藩、石津地区と不動沢村が天領となっていた。廃藩置県後、柏崎県を経て新潟県に属した。明治時代の合併再編で4か村となり、昭和の大合併で越路町が誕生。この2年後、刈羽郡千谷沢村の一部を編入し、平成17年4月1日に長岡市と合併し現在に至っている。



② 人口等

面積は全長岡市の6.6%、総人口は5.2%、高齢者人口は5.3%を占めている。

総人口	14,379人
高齢者人口	4,027人
高齢化率	28.0%
世帯数	4,664世帯
高齢者世帯数	391世帯
高齢者単身世帯数	299世帯
総面積	58.4 km ²

③ 地域の特徴と資源

安全でおいしい高付加価値の米づくりを早くから実践し、この良質な越路産米を原料にした清酒や米菓、スポーツ用品メーカーなどの企業が立地している。また、国内最大級の埋蔵量と生産能力を誇る天然ガス田があり、環境に配慮した新エネルギー・クリーンエネルギーの導入・活用に取り組んできた。環境省から「ふるさと生きものの里」として全国初の認定を受けるなど、地域各地にホテルが生息しており、地域住民や学校、企業などが、保護・育成活動を行っている。

また、地域の中央部をJR信越本線が走り、信濃川沿いに国道351号、渋海川沿いに国道404号が縦貫して交通の動脈である。

④ NPO活動等

2団体が活動している。

No	団体名	所在地	活動概要
1	特定非営利活動法人 ドリーム	浦 4914-1	この法人は、グループホームの展開により、要介護者であって、認知症の状態にある者について、家庭的な環境の下で入浴、排泄、食事等の介護、その他の日常生活上の機能訓練を行うことにより、利用者がその有する能力に応じ自立した生活を営むことが出来るようにする。また、通所介護事業等の展開により、認知症の状態にある者だけでなく、要介護者である者が精神的にも、身体的にも社会復帰出来るようにサポートするなど、明るく活力ある長寿社会の実現に寄与することを目的とする。

No	団体名	所在地	活動概要
2	特定非営利活動法人 夢ながおか	来迎寺 2390	この法人は、建設業者の異業種交流を図り、新分野進出へ事業展開を目指し、地域における経済及び雇用の面で大きな責任を自覚しつつ、公園の管理運営、道路、河川、不法投棄等の環境パトロール、地域の花いっぱい美化運動により環境保全を図り、地域住民が安心して暮せる町づくり、地域づくりを住民はもとより行政との連携を図り、受委託事業を積極的に取り入れることにより新規雇用、高齢者、障がい者その他の人材採用を進める事を目的とする。さらに、高齢化社会傾向において、認知症対応型施設のグループホーム設立をはじめ、住宅改修のバリアフリー化、高齢者向け集合住宅等の介護事業、高齢者、障がい者等のケア輸送サービス事業の活動により、高齢者や障がい者のために、日常生活に掛かる経費負担の軽減と安心を提供し、地域福祉に貢献して行く事を目的とする。

(2) 介護の状況

① 年齢コーホート別要介護認定者数、要介護認定者数予測、要介護認定率

要介護認定者数は、792人で、長岡市全体（13,529人、2014年4月時点）の5.9%である。2025年の要介護認定者数は864人と予測され、長岡市全体（15,978人）の5.4%である。年齢コーホート別にみると次表のとおりである（年齢層ごとの認定者数も各年齢層の人口に要介護認定率を乗じて算出しており、小数点以下が四捨五入されているため、全ての年齢層の合計と全体の人数とは一致しない場合がある。）。

年齢	要介護認定者数（2014年）	要介護認定者数予測（2025年）	要介護認定率
65～69歳	26人	29人	2.7%
70～74歳	36人	47人	4.6%
75～79歳	89人	112人	12.1%
80～84歳	192人	159人	26.4%
85～89歳	232人	204人	45.3%
90～94歳	171人	227人	71.6%
95～99歳	39人	83人	83.0%
100歳～	7人	5人	87.5%
全体	792人	864人	19.7%

② 介護サービス別需要率

要介護認定者数及びケアマネジャー向けアンケートから、サービスの種類別に需要率を算出している。介護サービス別需要率をみると、「通所介護」が36.58%で最も高く、「短期入所生活介護」が17.70%、「訪問介護」が12.35%で続いている。

サービスの分類	介護サービス	需要数	需要率
(1) 訪問系サービス	1. 訪問介護	104	12.35%
	2. 訪問入浴介護	12	1.43%
	4. 訪問リハビリテーション	30	3.56%
	10. 定期巡回・随時対応型訪問介護看護	0	0.00%
	11. 夜間対応型訪問介護	0	0.00%
(2) 通所系サービス	5. 通所介護	308	36.58%
	6. 通所リハビリテーション	20	2.38%
	12. 認知症対応型通所介護	9	1.07%
(3) 短期入所系サービス	7. 短期入所生活介護	149	17.70%
	8. 短期入所療養介護	12	1.43%
(4) 訪問看護	3. 訪問看護	66	7.84%
(5) パッケージ型サービス	13. 小規模多機能型居宅介護	0	0.00%
	14. 複合型サービス	1	0.12%
(6) 居宅療養管理指導	15. 訪問での薬剤管理指導	1	0.12%
	16. 訪問での栄養食事指導	0	0.00%

サービスの分類	介護サービス	需要数	需要率
(7) 居住系サービス	17. 訪問での歯科診療	9	1.07%
	18. 訪問での歯科衛生指導	0	0.00%
	19. 認知症グループホーム	1	0.12%
	20. その他の居住系施設サービス	8	0.95%

③ 介護保険サービス事業所一覧

介護保険サービス事業所は 26 件あり、サービスの種類別にみると、次表のとおりである。

No	サービス	事業所名	所在地	電話番号
1	居宅介護支援	NPO法人ドリーム居宅介護支援事業所	浦4914-1	0258-41-3770
2	居宅介護支援	居宅介護支援事業所そらまめ	来迎寺4150	0258-92-5875
3	居宅介護支援	居宅介護支援センターみのり	飯塚2800-1	0258-92-5800
4	居宅介護支援	ケアプランわらび園	浦3060	0258-41-3133
5	居宅介護支援	特別養護老人ホームこしじの里	不動沢2219-5	0258-41-0806
6	訪問介護	在宅介護サービス・カネコ (有)	浦5041-4	0258-92-6178
7	訪問介護	特別養護老人ホームこしじの里	不動沢2219-5	0258-41-0807
8	訪問介護	軽費老人ホーム (ケアハウス) ケアハウスわらび園	浦3060	0258-41-3190
9	訪問看護	こしじ医院	浦641-1	0258-41-0707
10	訪問リハビリテーション	こしじ医院	浦641-1	0258-41-0707
11	通所介護	デイサービスセンターこしじの里	不動沢2219-5	0258-41-0802
12	通所介護	デイサービスセンターみのり	飯塚2836	0258-92-5800
13	通所介護	デイサービスぼこまめ	来迎寺4150	0258-92-5688
14	通所介護	老人デイサービスセンターこしじ	浦3060	0258-41-3155
15	通所介護	老人デイサービスセンターらいこうじ	来迎寺甲2607-2	0258-92-5421
16	通所介護	老人デイサービスセンターわらび園	浦3060	0258-41-3172
17	短期入所生活介護	特別養護老人ホームこしじの里	不動沢2219-5	0258-41-0801
18	短期入所生活介護	特別養護老人ホームわらび園	浦3060	0258-41-3150
19	福祉用具貸与	ロングライフフォーム	沢下条丙1013-1	0258-41-0294
20	特定福祉用具販売	ロングライフフォーム	沢下条丙1013-1	0258-41-0294
21	介護老人福祉施設	特別養護老人ホームこしじの里	不動沢2219-5	0258-41-0801
22	介護老人福祉施設	特別養護老人ホームわらび園	浦3060	0258-41-3150
23	認知症対応型通所介護	老人デイサービスセンターわらび園	浦3060	0258-41-3172
24	認知症対応型共同生活介護	グループホームあおぞら館	浦5041-4	0258-41-3066
25	認知症対応型共同生活介護	こしじ太陽館	浦4914-1	0258-41-0350
26	小規模多機能型居宅介護	小規模多機能型居宅介護あおぞら館	浦5041-4	0258-86-8817

④ 高齢者福祉施設 (介護保険サービス事業所以外)

介護保険サービス事業所以外の高齢者福祉施設は 4 件ある。

No	サービス	施設名	所在地	電話番号
1	ケアハウス	ケアハウスわらび園	浦3060	0258-41-3170
2	住宅型有料老人ホーム	グループハウス越路1号館	浦4958-1	0258-41-3333
3	社会福祉センター	越路町総合福祉センター	来迎寺3697	0258-92-4656
4	その他	越路ふれあいの家	飯塚4059番地丑	

⑤ 越路地区の担当地域包括支援センター

担当の地域包括支援センターは「長岡市地域包括支援センターこしじ・おぐに」である。

No	地域包括支援センター名	所在地	電話番号
1	長岡市地域包括支援センターこしじ・おぐに	浦 3060	0258-41-3201

(3) 医療の状況

にいがた医療情報ネットによると、医療機関は5機関（診療所5）あり、歯科診療機関は4件、保険薬局は3件、訪問看護ステーションは0件である。

① 医療機関

No	種別	医療機関名	所在地	電話番号
1	診療所	岩塚診療所	飯塚2800-1	0258-41-3232
2		こしじ医院	浦641-1	0258-41-0707
3		なかの眼科クリニック	浦651-4	0258-86-8673
4		白山診療所	来迎寺2426	0258-92-3321
5		横田内科・消化器科医院	浦9913-1	0258-41-0660

② 歯科診療機関

No	医療機関名	所在地	電話番号
1	越後さんとう歯科診療所	浦9761	0258-92-5810
2	加藤歯科医院	来迎寺3931	0258-92-3355
3	すずらん歯科医院	来迎寺2394	0258-92-5518
4	永井歯科医院	来迎寺3862	0258-33-2934

③ 保険薬局

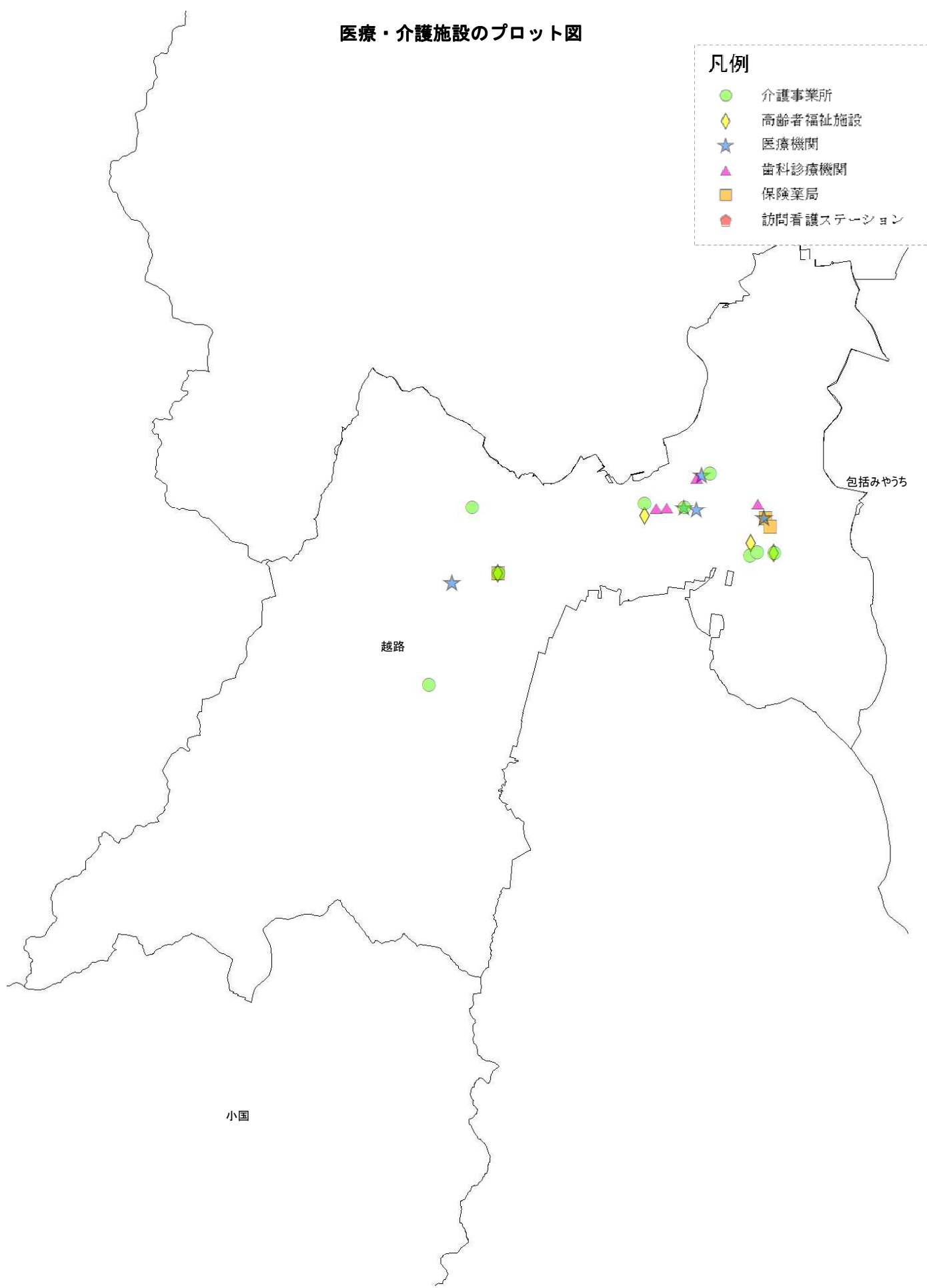
No	薬局名	所在地	電話番号
1	あさひ薬局 浦店	浦字浦谷内9912-1	0258-92-5880
2	こしじ調剤薬局	飯塚字中之島2831	0258-41-3555
3	わかば薬局 来迎寺店	浦字中の坪640-1	0258-41-3322

④ 訪問看護ステーション

なし

医療・介護施設のプロット図

- 凡例
- 介護事業所
 - ◆ 高齢者福祉施設
 - ★ 医療機関
 - ▲ 歯科診療機関
 - 保険薬局
 - ◆ 訪問看護ステーション



⑤ 各医療機関の在宅医療の実施状況

医療機関向けアンケートから、在宅医療を「行っている」機関は4機関で、長岡市全体の在宅医療提供医療機関（85機関、2014年10月時点）の4.7%である（在宅医療の提供が想定されていない眼科・小児科等については省略している。）。

No	医療機関名
1	こしじ医院
2	白山診療所
3	優樹会岩塚診療所
4	横田内科・消化器科医院

⑥ 在宅医療提供地域

医療機関向けアンケートから、これまでに在宅医療を提供したことのある医療機関は4機関あり、在宅医療提供地域は次表のとおりである。

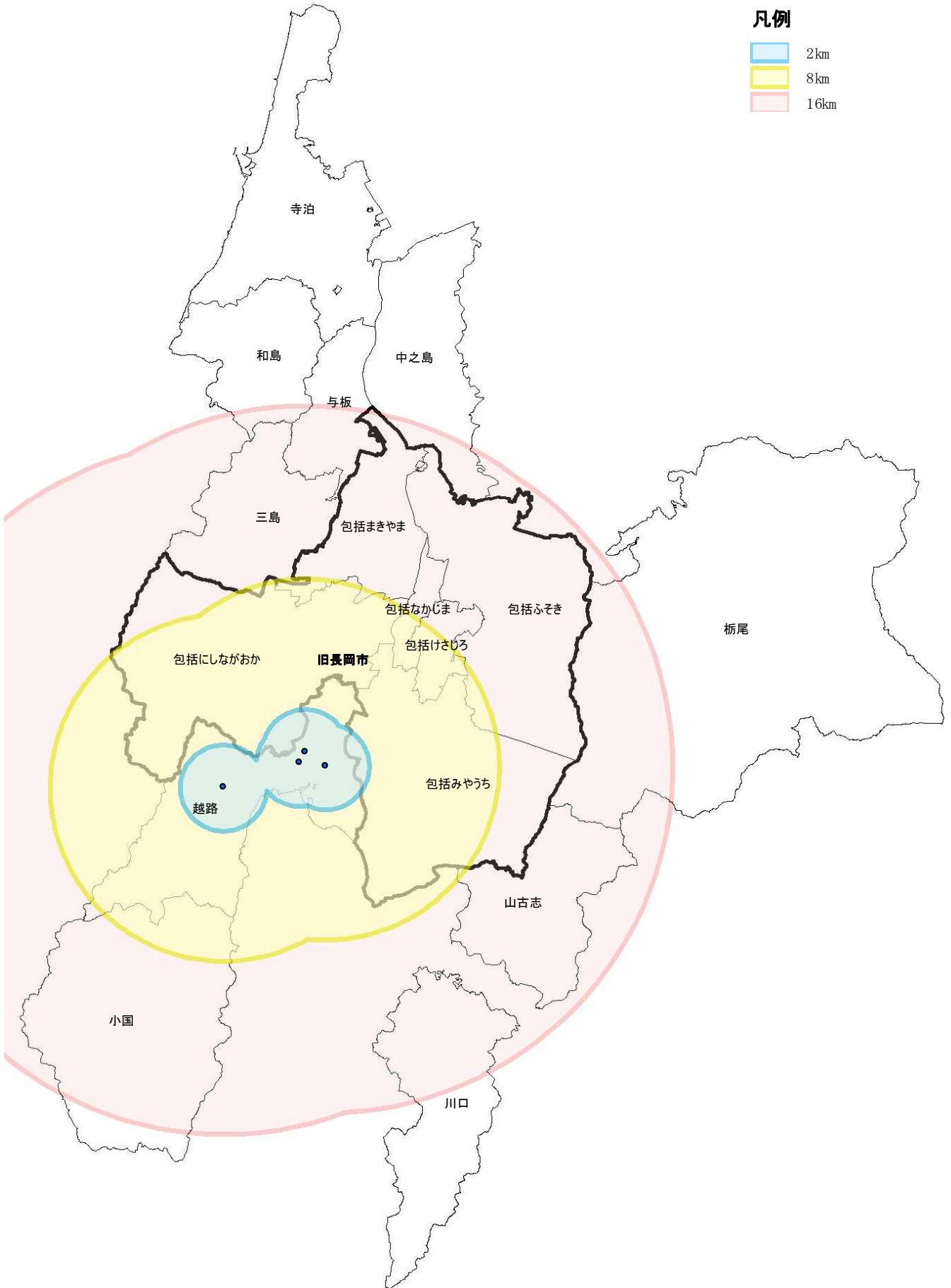
（複数回答、単位：機関）

包括なかじま	0
包括けさじろ	0
包括ふそき	0
包括みやうち	0
包括まきやま	0
包括しながおか	0
中之島	0
越路	4
三島	0
山古志	0
小国	1
和島	0
寺泊	0
栃尾	0
与板	0
川口	0
市外	0

医療機関往診可能範囲

凡例

- 2km
- 8km
- 16km



⑦ 各医療機関が連携している延べ機関数

医療機関向けアンケートから、各医療機関の連携先は、「病院・診療所」が延べ13機関、「歯科診療所」が0機関、「訪問看護ステーション」が延べ14機関、「地域包括支援センター」が延べ3機関、「介護サービス事業所」が延べ13機関などである。

(単位)：延べ機関

No	医療機関名	病院・診療所	歯科診療所	訪問看護ステーション	地域包括支援センター	介護サービス事業所
1	こしじ医院	4	-	3	1	4
2	白山診療所	3	-	2	-	2
3	優樹会岩塚診療所	1	-	4	1	7
4	横田内科・消化器科医院	5	-	5	1	-

⑧ 医療サービス別需要率

要介護認定者数及びケアマネジャー向けアンケートから、サービスの種類別に需要率を算出している。医療サービスの需要率を種類別にみると、「抗凝固療法」が3.80%で最も多く、「認知症対応・介護指導」が2.61%、「カテーテル類」が1.07%などである。

医療サービス	需要数	需要率
21. 点滴の管理	1	0.12%
22. 気管切開の処置	1	0.12%
23. レスピレーター	1	0.12%
24. モニター測定	6	0.71%
25. カテーテル類	9	1.07%
26. 中心静脈栄養	0	0.00%
27. 人工透析	7	0.83%
28. 褥瘡の処置	3	0.36%
29. ストーマの処置	0	0.00%
30. 経管栄養	5	0.59%
31. 酸素療法	7	0.83%
32. 抗凝固療法	32	3.80%
33. 認知症対応・介護指導	22	2.61%
34. 喀痰吸引	3	0.36%
35. インスリン注射	5	0.59%
36. 疼痛緩和ケア	2	0.24%
37. 終末期の対応・在宅での看取り	3	0.36%

(4) 介護・医療の需給状況

① 介護・医療サービス別需給ギャップ

現状では、「その他の居住系施設サービス」が5人分の不足で最も多く、近い将来をみると、「その他の居住系施設サービス」は52人分の不足で、「短期入所生活介護」が48人分、「通所介護」が18人分の不足などと推計される。

サービスの分類	医療・介護サービス	現状	近い将来	2025年
(1) 訪問系サービス	1. 訪問介護		▲ 14	▲ 3
	2. 訪問入浴介護		▲ 7	
	4. 訪問リハビリテーション		▲ 3	▲ 1
	10. 定期巡回・随時対応型訪問介護看護		▲ 1	
	11. 夜間対応型訪問介護			
(2) 通所系サービス	5. 通所介護	▲ 2	▲ 18	▲ 11
	6. 通所リハビリテーション		1	▲ 1
	12. 認知症対応型通所介護		▲ 4	
(3) 短期入所系サービス	7. 短期入所生活介護	▲ 1	▲ 48	▲ 5
	8. 短期入所療養介護			
(4) 訪問看護	3. 訪問看護		▲ 11	▲ 2
(5) パッケージ型サービス	13. 小規模多機能型居宅介護		▲ 3	
	14. 複合型サービス	▲ 1	▲ 2	▲ 1
(6) 居宅療養管理指導	15. 訪問での薬剤管理指導			
	16. 訪問での栄養食事指導（栄養ケア）			
	17. 訪問での歯科診療		▲ 1	
	18. 訪問での歯科衛生指導（口腔ケア）		▲ 1	
(7) 居住系サービス	19. 認知症グループホーム	▲ 1	▲ 6	▲ 1
	20. その他の居住系施設サービス	▲ 5	▲ 52	▲ 5
(8) 特別な医療	21. 点滴の管理			
	22. 気管切開の処置			
	23. レスピレーター（人工呼吸器）			
	24. モニター測定（血圧、心拍、酸素飽和度など）			
	25. カテーテル類			
	26. 中心静脈栄養			
	27. 人工透析			
	28. 褥瘡の処置			
	29. ストーマの処置			
	30. 経管栄養（経鼻、胃瘻など）			
	31. 酸素療法			
	32. 抗凝固療法（ワーファリンなど）			▲ 1
	33. 認知症対応・介護指導（認知症薬服用など）			▲ 1
	34. 喀痰吸引			
	35. インスリン注射			
36. 疼痛緩和ケア（麻薬・ステロイドなど）				
37. 終末期の対応・在宅での看取り			▲ 1	
地域分析対象外	9. 福祉用具貸与		▲ 14	▲ 7

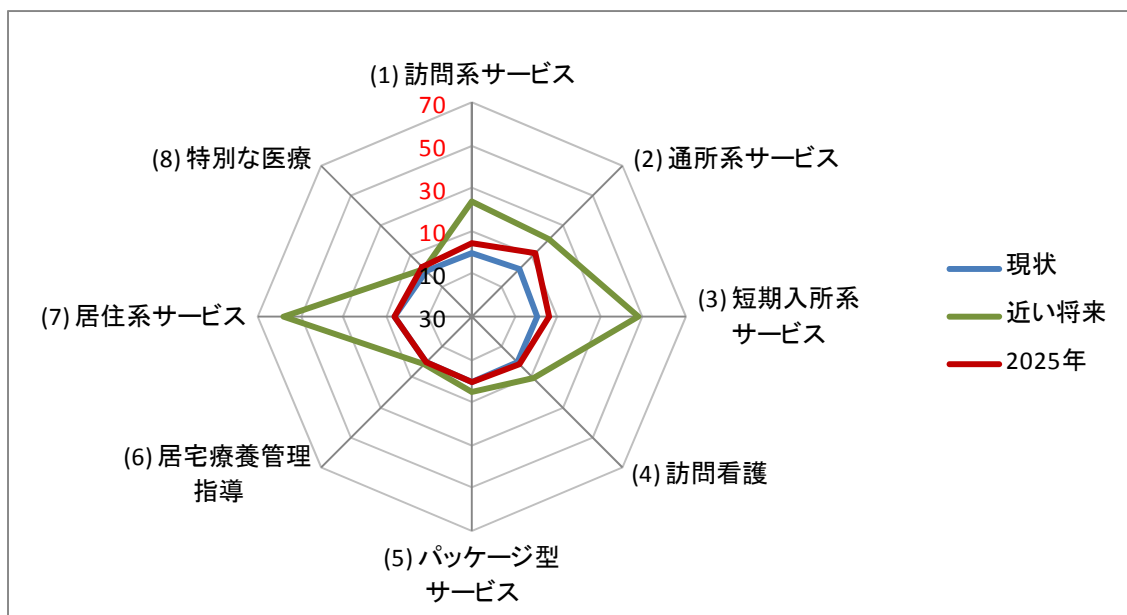
② 高齢者・要介護者数と介護・医療サービス別需要数の現状と推計

高齢者数は2014年現在の4,027人から2025年には4,330人に、要介護者数は792人から864人に、介護サービス需要数は730人から750人に、医療サービス需要数は107人から109人にそれぞれ増加すると推計される。

	現状	2025年
高齢者数	4,027人	4,330人
要介護者数	792人	864人
介護サービス需要数	730人	750人
医療サービス需要数	107人	109人

③ 介護・医療サービス需要ギャップ（8分野別レーダーチャート）

介護・医療サービス需要ギャップを8分野別レーダーチャートで見ると、近い将来には、居住系サービスと短期入所系サービス、訪問系サービスの需給ギャップが大きくなっている（下の図の「現状」（2014年）と「2025年」は人口データに基づいた推計で、「近い将来」については2014（平成26）年度のアンケート調査結果に基づいている。）。



地域包括支援センターから届いた地域の特徴

～地域包括支援センターの皆様にお聞きしました～

① 地域の高齢者について

i. 生活の特徴について

◎地域住民が区長を中心にまとまり、活動に積極的です。

- ・ 積雪量が多いです。
- ・ 旧市内に近い所は考え方や気持ちが前向きで意欲的に活動します。
- ・ 奥に行くと伝統的なものを重視します。
- ・ 区長制度が取られており、地域住民が区長を中心にまとまっています。
- ・ 市内中心部に近く開けている部分と、昔ながらの農村部のゆったり感がいい具合に混じりあっています。
- ・ 市内中心に出るための公共交通機関の本数が少ないです。
- ・ 地区内に循環バスがありますが、本数が少なく、自家用車が無いと不便です。

ii. 医療や介護に関する考え方・行動

◎医療環境は比較的充実していますが、介護予防の考え方に差があるようです。

- ・ 地区内に、内科・整形外科・眼科・歯科と、数件開業されており便利です。
- ・ 以前と比べ、介護サービス利用に対する抵抗感が薄らぎましたが、地区により介護予防の考え方に差があります。

② 医療・介護等関係者について

i. 医療関係者との連携のなかで感じることや、聞かれる声

◎医療関係者との連携は良好なようです。

- ・ 介護保険を十分に理解され、必要なサービス提言を患者にいただいています。

ii. 介護関係者との連携のなかで感じることや、聞かれる声

◎介護関係者は地域住民に対する健康教育や介護予防に積極的で、連携もうまくいっているようです。

- ・ 何かあれば事業所から報告や通報がもらえ、連携がうまくいっています。
- ・ サービス事業所が地域へ出向き、認知症やレクなどを行って地域住民に対する健康教育や介護予防に積極的に取り組んでくれています。

③ 今後の地域包括ケアの実現のために、地域内で課題と感ずること

◎高齢者世帯の増加で、将来的な介護力の低下が懸念されています。

- ・ 高齢者世帯、未婚の子供との同居世帯が増加しており将来的に介護力が乏しくなります。

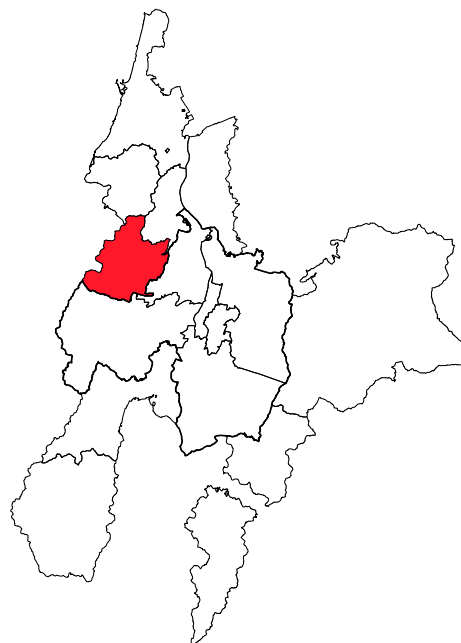
9 三島

(1) 地域の概要

① 地勢・歴史等

三島地域は、東側の平坦地に水田地帯が広がり、黒川が南北に流れており、西側の西山丘陵には、棚田や豊富な山林資源のある山間地が広がっている。

町の起源は古く、縄文時代の集落跡である千石原遺跡等から、当地が生活に適した理想的な地であったことがうかがえる。明治以降、合併を繰り返しながら、昭和30年に大津村との合併により三島町が誕生した。水稻を中心とした農業、優良な杉材算出の林業、酒や味噌、手引き鋸などの伝統地場産業で栄え、近年は都市近郊型住宅地・農村工業団地として発展してきた。平成17年4月1日に長岡市と合併し現在に至っている。



② 人口等

面積は全長岡市の4.1%、総人口は2.6%、高齢者人口は2.6%を占めている。

総人口	7,124人
高齢者人口	2,009人
高齢化率	28.2%
世帯数	2,309世帯
高齢者世帯数	192世帯
高齢者単身世帯数	188世帯
総面積	36.5 km ²

③ 地域の特徴と資源

ほ場の整備率は、大規模ほ場を含め地域全体の9割近くにのぼっており、農用地の流動化の積極的な推進により、担い手集積が進んでいる。

酒や味噌、そうめん、手引き鋸など、匠の技が生きる伝統産業が受け継がれている。そして、農家・蔵人・消費者の協働による県内初の酒造りトラスト活動が行われている。

蓮花寺大杉やカタクリ原生地などの自然・景観、親鸞聖人坐像などをはじめとする彫刻物、山形上山藩校であった明新館支館跡などの各種遺跡、神楽舞などの地域文化が息づいている。

交通は、国道352号が東西に、国道403号が南北に走っている。

④ NPO活動等

1団体が活動している。

No	団体名	所在地	活動概要
1	特定非営利活動法人Cサポート	三島新保3077-2	この法人は、障害者自立支援法に基づき、不特定多数の障がい程度が一定以上の障がい者に対して、居宅介護、行動援護等の福祉サービスに関する事業を行い、障がい者の地域社会参加に寄与することを目的とする。また、この法人は、児童福祉法に基づき、障がい児に対し、障がい児通所支援事業を行い、障がい児の自立を促進する支援を行うことを目的とする。 この法人は、多様な社会資源が有機的に連携・協働して人と地域の絆を作り直し、お互いが支え合う活気のある地域社会の再生を目指し、いつでもどこでもその人が笑顔でいられるように、人との関わり合いを大切にしながら、自分らしく暮らすことのできる居場所づくりのお手伝いを行うことを目的とする。また、各地域において複雑多様化する福祉に関する諸々の課題について総合的に相談及び支援ができる専門の人材を育成することを目的とする。

(2) 介護の状況

① 年齢コーホート別要介護認定者数、要介護認定者数予測、要介護認定率

要介護認定者数は、423人で、長岡市全体（13,529人、2014年4月時点）の3.1%である。2025年の要介護認定者数は434人と予測され、長岡市全体（15,978人）の2.7%である。年齢コーホート別にみると次表のとおりである（年齢層ごとの認定者数も各年齢層の人口に要介護認定率を乗じて算出しており、小数点以下が四捨五入されているため、全ての年齢層の合計と全体の人数とは一致しない場合がある。）。

年齢	要介護認定者数（2014年）	要介護認定者数予測（2025年）	要介護認定率
65～69歳	11人	10人	2.3%
70～74歳	19人	26人	5.1%
75～79歳	30人	36人	8.1%
80～84歳	100人	80人	27.9%
85～89歳	133人	112人	52.4%
90～94歳	93人	119人	75.0%
95～99歳	28人	46人	84.9%
100歳～	8人	3人	100.0%
全体	423人	434人	21.0%

② 介護サービス別需要率

要介護認定者数及びケアマネジャー向けアンケートから、サービスの種類別に需要率を算出している。介護サービス別需要率をみると、「通所介護」が25.77%で最も高く、「短期入所生活介護」が12.56%、「訪問介護」が7.93%で続いている。

サービスの分類	介護サービス	需要数	需要率
(1) 訪問系サービス	1. 訪問介護	36	7.93%
	2. 訪問入浴介護	3	0.66%
	4. 訪問リハビリテーション	5	1.10%
	10. 定期巡回・随時対応型訪問介護看護	0	0.00%
	11. 夜間対応型訪問介護	0	0.00%
(2) 通所系サービス	5. 通所介護	117	25.77%
	6. 通所リハビリテーション	34	7.49%
	12. 認知症対応型通所介護	6	1.32%
(3) 短期入所系サービス	7. 短期入所生活介護	57	12.56%
	8. 短期入所療養介護	15	3.30%
(4) 訪問看護	3. 訪問看護	21	4.63%
(5) パッケージ型サービス	13. 小規模多機能型居宅介護	0	0.00%
	14. 複合型サービス	0	0.00%
(6) 居宅療養管理指導	15. 訪問での薬剤管理指導	0	0.00%
	16. 訪問での栄養食事指導	0	0.00%
	17. 訪問での歯科診療	0	0.00%
	18. 訪問での歯科衛生指導	0	0.00%
(7) 居住系サービス	19. 認知症グループホーム	1	0.22%
	20. その他の居住系施設サービス	10	2.20%

③ 介護保険サービス事業所一覧

介護保険サービス事業所は8件あり、サービスの種類別にみると、次表のとおりである。

No	サービス	事業所名	所在地	電話番号
1	居宅介護支援	居宅介護支援事業所みしま	宮沢354-1	0258-42-3605
2	居宅介護支援	ケアサポート長岡	上岩井中央町6434	0258-41-2230

No	サービス	事業所名	所在地	電話番号
3	通所介護	長岡市デイサービスセンターみしま	宮沢354-1	0258-42-3600
4	通所リハビリテーション	介護老人保健施設楽山苑	宮沢327-1	0258-42-3500
5	短期入所生活介護	特別養護老人ホームみしま園	宮沢580-3	0258-42-3131
6	短期入所療養介護	介護老人保健施設楽山苑	宮沢327-1	0258-42-3500
7	介護老人福祉施設	特別養護老人ホームみしま園	宮沢580-3	0258-42-3131
8	介護老人保健施設	介護老人保健施設楽山苑	宮沢327-1	0258-42-3500

④ 高齢者福祉施設（介護保険サービス事業所以外）

なし

⑤ 三島地区の担当地域包括支援センター

担当の地域包括支援センターは「長岡市地域包括支援センターまきやま・みしま」である。

No	地域包括支援センター名	所在地	電話番号
1	長岡市地域包括支援センターまきやま・みしま	横山町 1592-1	0258-29-7005

（3）医療の状況

にいがた医療情報ネットによると、医療機関は3機関（病院1、診療所2）あり、歯科診療機関は4件、保険薬局は1件、訪問看護ステーションは0件である。

① 医療機関

No	種別	医療機関名	所在地	電話番号	病床数
1	病院	三島病院	藤川1713-8	0258-42-2311	355

No	種別	医療機関名	所在地	電話番号
2	診療所	堀医院	七日市1664	0258-42-2023
3		ほり内科医院	上岩井6813	0258-41-2525

② 歯科診療機関

No	医療機関名	所在地	電話番号
1	かわうち歯科医院	脇野町2136	0258-42-2534
2	さんと歯科医院	上岩井6507	0258-41-2210
3	三島病院	藤川1713-8	0258-42-2311
4	和田歯科医院	三島新保3082	0258-42-3511

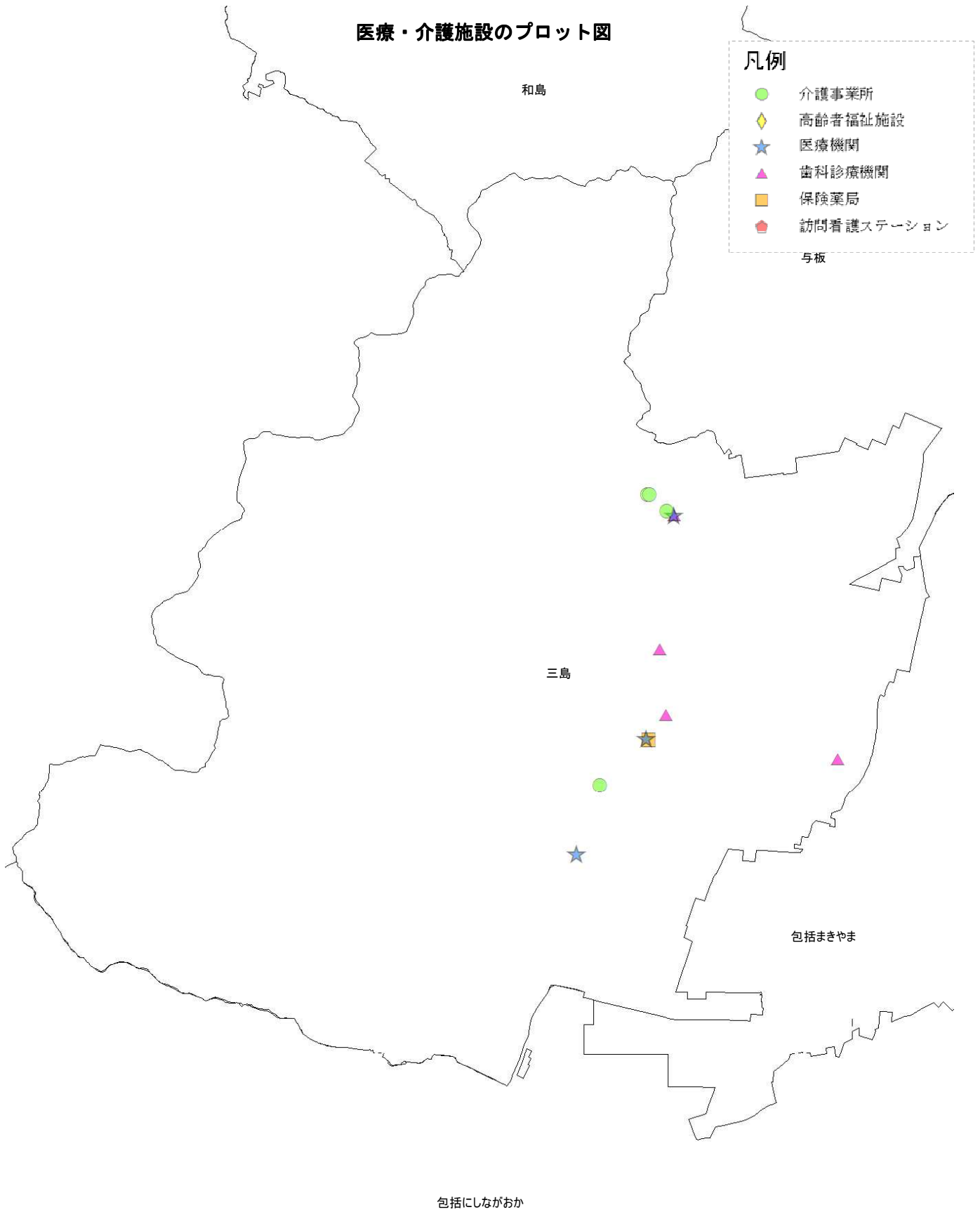
③ 保険薬局

No	薬局名	所在地	電話番号
1	オレンジ調剤薬局	上岩井6809	0258-41-2231

④ 訪問看護ステーション

なし

医療・介護施設のプロット図



⑤ 各医療機関の在宅医療の実施状況

医療機関向けアンケートから、在宅医療を「行っている」機関は1機関で、長岡市全体の在宅医療提供医療機関（85機関、2014年10月時点）の1.2%である（在宅医療の提供が想定されていない眼科・小児科等については省略している）。

No	医療機関名
1	三島病院

⑥ 在宅医療提供地域

医療機関向けアンケートから、これまでに在宅医療を提供したことのある医療機関は3機関あり、在宅医療提供地域は次表のとおりである。

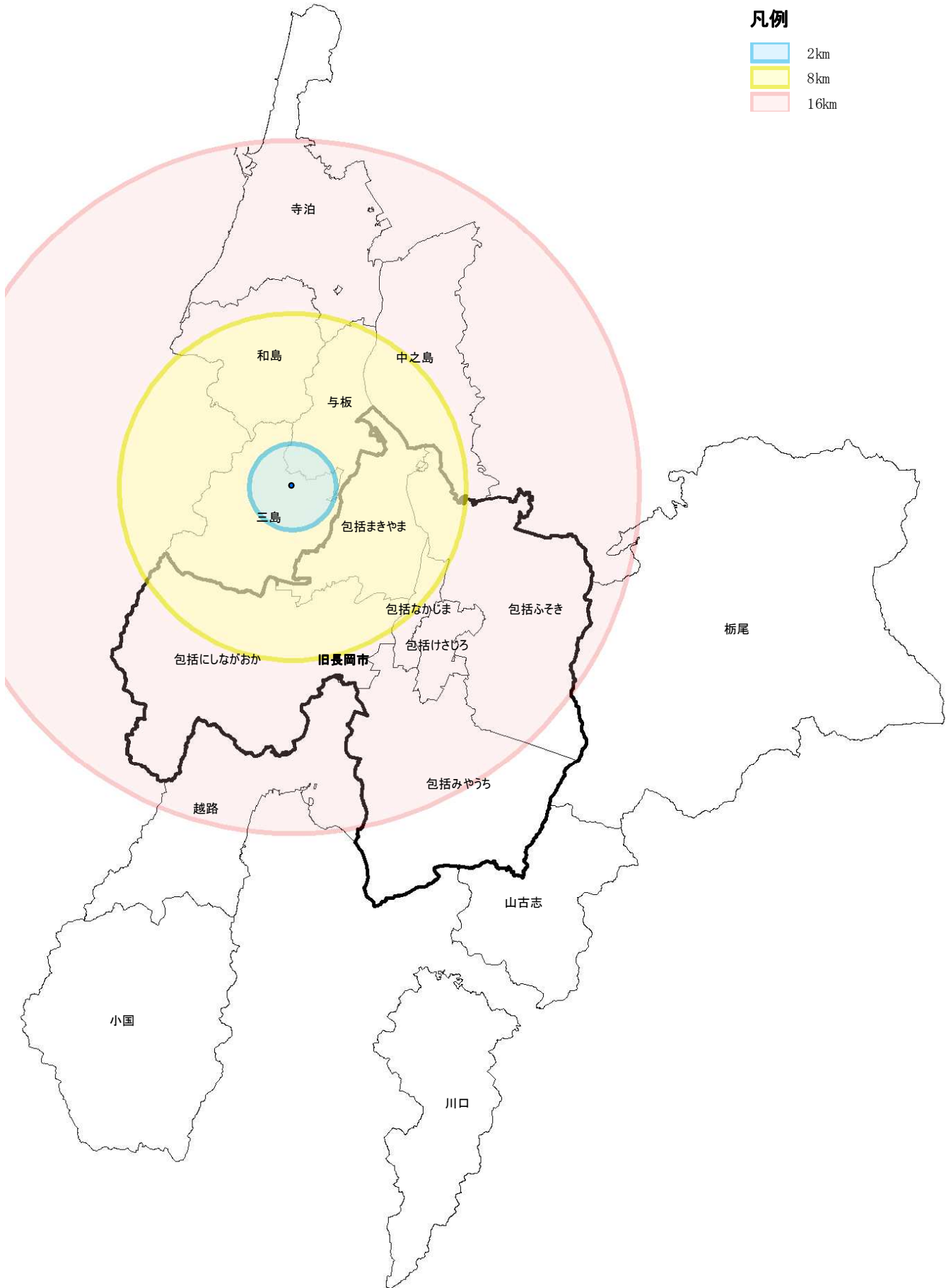
（複数回答、単位：機関）

包括なかじま	0
包括けさじろ	0
包括ふそき	0
包括みやうち	0
包括まきやま	0
包括しながおか	0
中之島	0
越路	0
三島	3
山古志	0
小国	0
和島	0
寺泊	0
栃尾	0
与板	0
川口	0
市外	0

医療機関往診可能範囲

凡例

- 2km
- 8km
- 16km



⑦ 各医療機関が連携している延べ機関数

医療機関向けアンケートから、各医療機関の連携先は、「病院・診療所」が延べ5機関、「歯科診療所」が0機関、「訪問看護ステーション」が延べ5機関、「地域包括支援センター」が1機関、「介護サービス事業所」が延べ3機関などである。

(単位)：延べ機関

No	医療機関名	病院・診療所	歯科診療所	訪問看護ステーション	地域包括支援センター	介護サービス事業所
1	堀医院	5	-	3	-	3
2	三島病院	-	-	2	1	-

⑧ 医療サービス別需要率

要介護認定者数及びケアマネジャー向けアンケートから、サービスの種類別に需要率を算出している。医療サービスの需要率を種類別にみると、「認知症対応・介護指導」が1.32%で最も多く、「人工透析」「疼痛緩和ケア」「終末期の対応・在宅での看取り」0.44%などである。

医療サービス	需要数	需要率
21. 点滴の管理	1	0.22%
22. 気管切開の処置	0	0.00%
23. レスピレーター	0	0.00%
24. モニター測定	0	0.00%
25. カテーテル類	0	0.00%
26. 中心静脈栄養	0	0.00%
27. 人工透析	2	0.44%
28. 褥瘡の処置	0	0.00%
29. ストーマの処置	1	0.22%
30. 経管栄養	0	0.00%
31. 酸素療法	0	0.00%
32. 抗凝固療法	0	0.00%
33. 認知症対応・介護指導	6	1.32%
34. 喀痰吸引	0	0.00%
35. インスリン注射	0	0.00%
36. 疼痛緩和ケア	2	0.44%
37. 終末期の対応・在宅での看取り	2	0.44%

(4) 介護・医療の需給状況

① 介護・医療サービス別需給ギャップ

現状では、「その他の居住系施設サービス」が9人分の不足であるが、近い将来をみると、「その他の居住系施設サービス」が26人分の不足で、「短期入所生活介護」が25人分、「通所介護」「認知症グループホーム」が13人分の不足などと推計される。

サービスの分類	医療・介護サービス	現状	近い将来	2025年
(1) 訪問系サービス	1. 訪問介護		▲ 7	2
	2. 訪問入浴介護		▲ 1	
	4. 訪問リハビリテーション		▲ 2	
	10. 定期巡回・随時対応型訪問介護看護			
	11. 夜間対応型訪問介護			
(2) 通所系サービス	5. 通所介護		▲ 13	6
	6. 通所リハビリテーション		▲ 6	2
	12. 認知症対応型通所介護		▲ 2	
(3) 短期入所系サービス	7. 短期入所生活介護		▲ 25	3
	8. 短期入所療養介護		▲ 4	1
(4) 訪問看護	3. 訪問看護		▲ 4	1
(5) パッケージ型サービス	13. 小規模多機能型居宅介護			
	14. 複合型サービス			
(6) 居宅療養管理指導	15. 訪問での薬剤管理指導			
	16. 訪問での栄養食事指導(栄養ケア)			
	17. 訪問での歯科診療			
	18. 訪問での歯科衛生指導(口腔ケア)			
(7) 居住系サービス	19. 認知症グループホーム	▲ 1	▲ 13	▲ 1
	20. その他の居住系施設サービス	▲ 9	▲ 26	▲ 9
(8) 特別な医療	21. 点滴の管理			
	22. 気管切開の処置			
	23. レスビレーター(人工呼吸器)			
	24. モニター測定(血圧、心拍、酸素飽和度など)			
	25. カテーテル類			
	26. 中心静脈栄養			
	27. 人工透析			
	28. 褥瘡の処置			
	29. ストーマの処置			
	30. 経管栄養(経鼻、胃瘻など)			
	31. 酸素療法			
	32. 抗凝固療法(ワーファリンなど)			
	33. 認知症対応・介護指導(認知症薬服用など)		▲ 1	
	34. 喀痰吸引			
	35. インスリン注射			
36. 疼痛緩和ケア(麻薬・ステロイドなど)				
37. 終末期の対応・在宅での看取り		▲ 2		
地域分析対象外	9. 福祉用具貸与		▲ 22	5

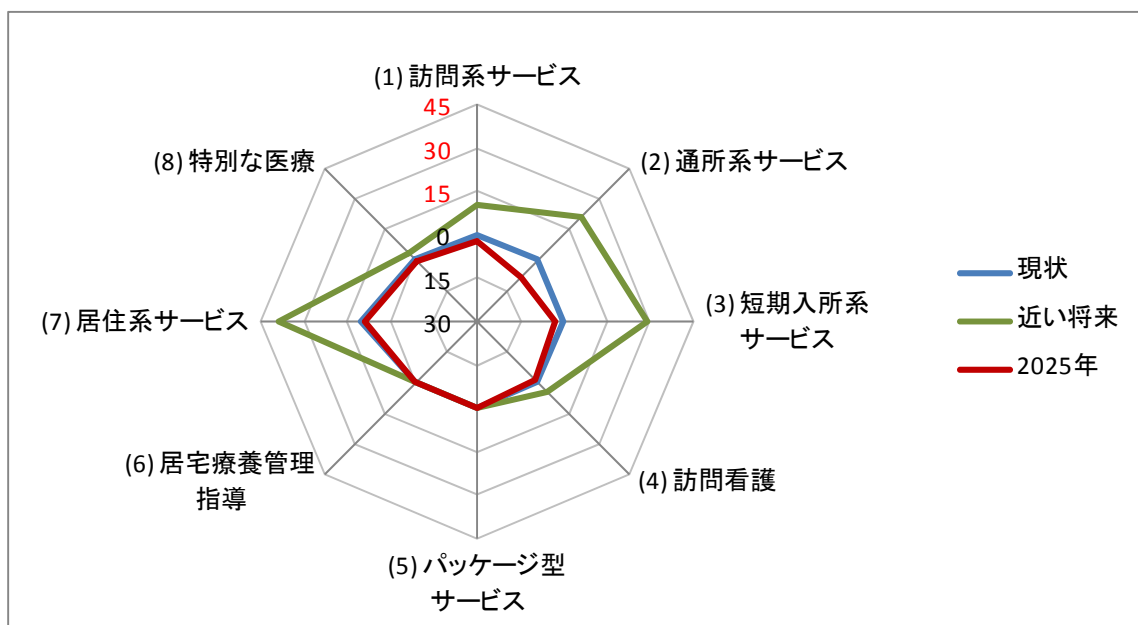
② 高齢者・要介護者数と介護・医療サービス別需要数の現状と推計

高齢者数は2014年現在の2,009人から2025年には2,136人に、要介護者数は423人から434人に増加するが、介護サービス需要数は305人から290人に減少し、医療サービス需要数は14人で横ばいと推計される。

	現状	2025年
高齢者数	2,009人	2,136人
要介護者数	423人	434人
介護サービス需要数	305人	290人
医療サービス需要数	14人	14人

③ 介護・医療サービス需要ギャップ（8分野別レーダーチャート）

介護・医療サービス需要ギャップを8分野別レーダーチャートで見ると、近い将来には、居住系サービスと短期入所系サービス、訪問系サービスの需給ギャップが大きくなっている（下の図の「現状」（2014年）と「2025年」は人口データに基づいた推計で、「近い将来」については2014（平成26）年度のアンケート調査結果に基づいている。）。



地域包括支援センターから届いた地域の特徴

～地域包括支援センターの皆様にお聞きしました～

① 地域の高齢者について

i. 生活の特徴について

◎活動的な高齢者が多いものの、車を運転できない人の生活は不便なようです。

- ・ 農業に従事している高齢者は水田や畑作業、非農家の高齢者はコミュニティセンターのサークル活動等に参加している方もいます。
- ・ 地域に月1回程度の茶の間が開催され、自分で歩いて行ける方は参加しています。
- ・ 地域にコンビニしかなく、車を運転できない人はバスやタクシー、人に頼んだりして買い物しています。
- ・ 近隣の宅配を利用している人もいます。
- ・ 地域に開業医や病院があり恵まれています、車のない人は、タクシーになり経済的に負担が大きいです。

ii. 医療や介護に関する考え方・行動

◎本人は自宅での生活を主体と考えていても、家族は施設サービスを希望されることも多いようです。

- ・ 地域に特養、老健等の入所施設や通所サービス事業所があります。
- ・ 自宅で入浴が困難になると介護サービスを利用することを考える方が多いです。
- ・ 本人は自宅での生活を主体と考えているようですが、家族は施設サービスを希望されることも多いです。
- ・ 介護保険サービスの利用はありますが、介護予防事業への関心は薄いです。
- ・ 認知症が疑われると開業医から専門医へ紹介されるようになってきました。

② 医療・介護等関係者について

i. 医療関係者との連携のなかで感じることや、聞かれる声

◎開業医との連携の方法に、課題を感じています。

- ・ 病院はケースワーカーという窓口がありますが、開業医との連絡はいつ、どのようにすると先生に迷惑がかからないか悩んでしまうという声が聞かれます。
- ・ 在宅で看取りを希望の場合、対応していただける医療機関が少ないです。
- ・ 介護申請の勧めやデイサービスへの勧め等はしていただきますが、介護予防の視点がもう少しあると良いです。
- ・ 開業医と介護サービス事業所との連携が不足しています。

ii. 介護関係者との連携のなかで感じることや、聞かれる声

◎事業所は介護教室を開催したり、ボランティアを受け入れたりして風通しの良い施設づくりに取り組んでいます。

- ・ 地域の中に、入所施設、短期入所施設、通所サービス、居宅介護支援事業所が2事業所と比較的恵まれています。
- ・ 利用者は地域内外の事業所を利用されています。
- ・ 事業所は介護教室を開催したり、ボランティアを受け入れたりして風通しの良い施設づくりに取り組んでいます。

③ 今後の地域包括ケアの実現のために、地域内で課題と感ずること

◎医療・介護の連携と地域活動の世代交代が課題です。

- ・ 地域の中で見守り体制やボランティア活動等が行われていますが、世代交代が必要な時に担い手の確保が懸念されます。
- ・ 単身高齢者の増加への対応が必要です。
- ・ 認知症の理解が必要です。
- ・ 医療・介護の連携を進めていく必要があります。

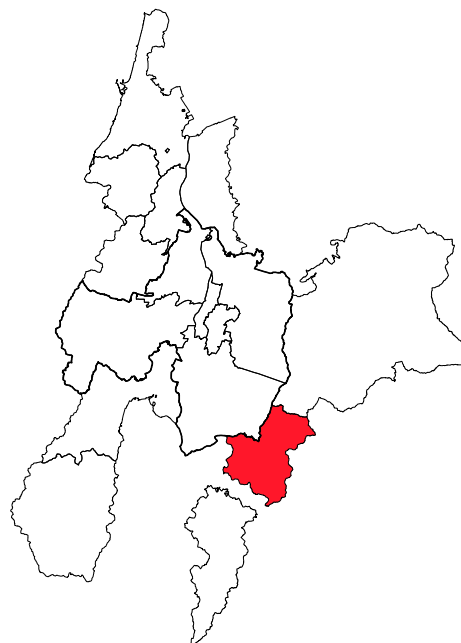
10 山古志

(1) 地域の概要

① 地勢・歴史等

山古志地域は、長岡市中心部から東南約20kmに位置し、周囲を山で囲まれた山間丘陵地で、地域内のほとんどが傾斜地である。このため、谷底から山頂まで階段状に耕作される棚田や棚池がみられ、農業や錦鯉産業が基幹産業となってきた。しかし、平成16年度の中越大震災により、棚田や錦鯉産業が大きな被害を受けた。

村名は、古志郡の山間に位置し山古志郷の通称があったことや親しみやすく郷土愛を表すものといった理由で山古志村となった。そして、平成17年4月1日に長岡市と合併し現在に至っている。



② 人口等

面積は全長岡市の4.5%、総人口は0.4%、高齢者人口は0.7%を占めている。

総人口	1,154人
高齢者人口	548人
高齢化率	47.5%
世帯数	460世帯
高齢者世帯数	94世帯
高齢者単身世帯数	77世帯
総面積	39.8 km ²

③ 地域の特徴と資源

錦鯉発祥の地として200年の歴史を有し、185世帯の生産業者（うち専業約50世帯）がいたが、震災で錦鯉を養殖する棚池の約9割が被害を受け、復旧途上にある。

観光資源として、文化庁による「農村の文化的景観重要地域」の指定を受けた棚田の風景や、1000年の歴史を持ち国指定重要無形民俗文化財に指定された「牛の角突き」などが位置付けられている。滞在型観光を目指すため、自然体験や農業体験プログラムの開発や山村・雪国生活体験事業などに取り組んでいる。

交通は、山間豪雪地であるものの、上越新幹線長岡駅まで20km、関越自動車道長岡南越路スマートインターチェンジ、小千谷インターチェンジまでは、それぞれ15kmに位置し、高速交通体系に恵まれ、首都圏や県内主要地域と短時間で結ばれている。

④ NPO活動等

1団体が活動している。

No	団体名	所在地	活動概要
1	特定非営利活動法人 中越防災フロンティア	山古志虫亀 3373-1	本会は、中越地域等における被災地住民の生活再建を、復興事業を通じて支援するとともに、その過程において得た知識・経験を、地域の総合的な防災力の向上に資することを目的とする。

(2) 介護の状況

① 年齢コーホート別要介護認定者数、要介護認定者数予測、要介護認定率

要介護認定者数は、98人で、長岡市全体（13,529人、2014年4月時点）の0.7%である。2025年の要介護認定者数は98人と予測され、長岡市全体（15,978人）の0.6%である。年齢コーホート別にみると次表のとおりである（年齢層ごとの認定者数も各年齢層の人口に要介護認定率を乗じて算出しており、小数点以下が四捨五入されているため、全ての年齢層の合計と全体の人数とは一致しない場合がある。）。

年齢	要介護認定者数（2014年）	要介護認定者数予測（2025年）	要介護認定率
65～69歳	1人	0人	0.9%
70～74歳	3人	3人	2.9%
75～79歳	7人	7人	6.4%
80～84歳	19人	15人	19.6%
85～89歳	43人	36人	49.4%
90～94歳	22人	25人	68.8%
95～99歳	3人	12人	60.0%
100歳～	0人	1人	0.0%
全体	98人	98人	17.9%

② 介護サービス別需要率

要介護認定者数及びケアマネジャー向けアンケートから、サービスの種類別に需要率を算出している。介護サービス別需要率をみると、「通所介護」が37.86%で最も高く、「訪問介護」が21.36%、「短期入所生活介護」が18.45%で続いている。

サービスの分類	介護サービス	需要数	需要率
(1) 訪問系サービス	1. 訪問介護	22	21.36%
	2. 訪問入浴介護	2	1.94%
	4. 訪問リハビリテーション	0	0.00%
	10. 定期巡回・随時対応型訪問介護看護	3	2.91%
	11. 夜間対応型訪問介護	0	0.00%
(2) 通所系サービス	5. 通所介護	39	37.86%
	6. 通所リハビリテーション	0	0.00%
	12. 認知症対応型通所介護	0	0.00%
(3) 短期入所系サービス	7. 短期入所生活介護	19	18.45%
	8. 短期入所療養介護	0	0.00%
(4) 訪問看護	3. 訪問看護	9	8.74%
(5) パッケージ型サービス	13. 小規模多機能型居宅介護	2	1.94%
	14. 複合型サービス	0	0.00%
(6) 居宅療養管理指導	15. 訪問での薬剤管理指導	0	0.00%
	16. 訪問での栄養食事指導	0	0.00%
	17. 訪問での歯科診療	0	0.00%
	18. 訪問での歯科衛生指導	0	0.00%
(7) 居住系サービス	19. 認知症グループホーム	2	1.94%
	20. その他の居住系施設サービス	3	2.91%

③ 介護保険サービス事業所一覧

なし

④ 高齢者福祉施設（介護保険サービス事業所以外）

介護保険サービス事業所以外の高齢者福祉施設は2件ある。

No	サービス	施設名	所在地	電話番号
1	社会福祉センター	山古志地域福祉センターなごみ苑	山古志大字虫亀219-2	0258-59-2080
2	その他	高齢者とこどもの家	山古志虫亀966-1	0258-59-2080

⑤ 山古志地区の担当地域包括支援センター

担当の地域包括支援センターは「長岡市地域包括支援センターみやうち・やまこし」である。

No	地域包括支援センター名	所在地	電話番号
1	長岡市地域包括支援センターみやうち・やまこし	曲新町 566-7	0258-39-0080

(3) 医療の状況

にいがた医療情報ネットによると、医療機関は3機関（診療所3）あり、歯科診療機関は1件、保険薬局は0件、訪問看護ステーションは0件である。

① 医療機関

No	種別	医療機関名	所在地	電話番号
1	診療所	長岡市種芋原診療所	山古志種芋原2676-1	0258-59-3032
2		長岡市虫亀診療所	山古志虫亀966-1	0258-59-2267
3		長岡市山古志診療所	山古志竹沢甲2835	0258-59-3807

② 歯科診療機関

No	医療機関名	所在地	電話番号
1	長岡市山古志歯科診療所	山古志竹沢甲2835	0258-59-2037

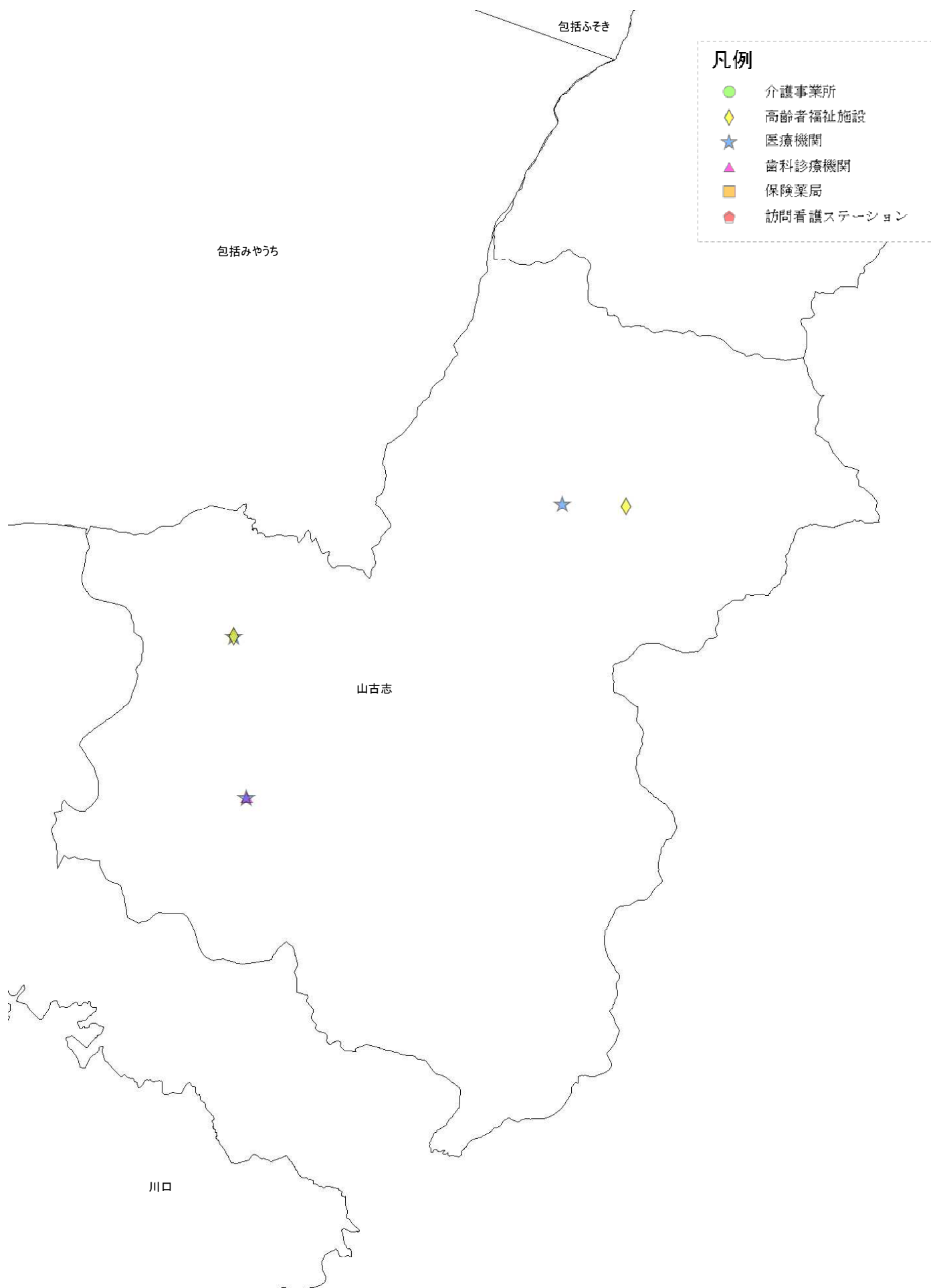
③ 保険薬局

なし

④ 訪問看護ステーション

なし

医療・介護施設のプロット図



⑤ 各医療機関の在宅医療の実施状況

医療機関向けアンケートから、在宅医療を「行っている」機関は3機関で、長岡市全体の在宅医療提供医療機関（85機関、2014年10月時点）の3.5%である（在宅医療の提供が想定されていない眼科・小児科等については省略している。）。

No	医療機関名
1	長岡市種芋原診療所
2	長岡市虫亀診療所
3	長岡市山古志診療所

⑥ 在宅医療提供地域

医療機関向けアンケートから、これまでに在宅医療を提供したことのある医療機関は3機関あり、在宅医療提供地域は次表のとおりである。

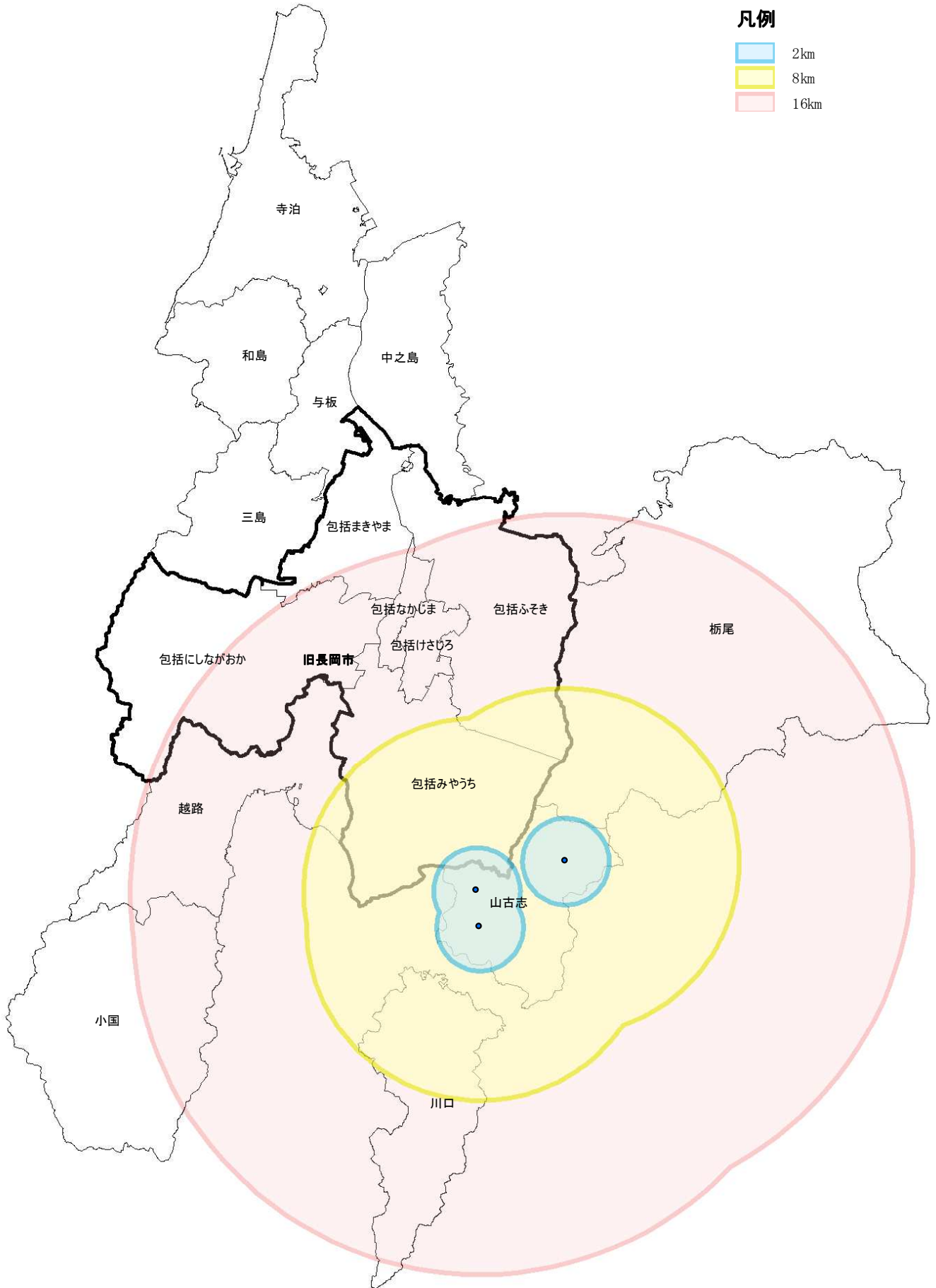
（複数回答、単位：機関）

包括なかじま	0
包括けさじろ	0
包括ふそき	0
包括みやうち	2
包括まきやま	0
包括しながおか	0
中之島	0
越路	0
三島	0
山古志	3
小国	0
和島	0
寺泊	0
栃尾	0
与板	0
川口	0
市外	0

医療機関往診可能範囲

凡例

- 2km
- 8km
- 16km



⑦ 各医療機関が連携している延べ機関数

医療機関向けアンケートから、各医療機関の連携先は、「病院・診療所」が延べ36機関、「歯科診療所」が0機関、「訪問看護ステーション」が延べ6機関、「地域包括支援センター」が延べ3機関、「介護サービス事業所」が延べ30機関などである。

(単位)：延べ機関

No	医療機関名	病院・診療所	歯科診療所	訪問看護ステーション	地域包括支援センター	介護サービス事業所
1	長岡市種芋原診療所	12	-	2	1	10
2	長岡市虫亀診療所	12	-	2	1	10
3	長岡市山古志診療所	12	-	2	1	10

⑧ 医療サービス別需要率

要介護認定者数及びケアマネジャー向けアンケートから、サービスの種類別に需要率を算出している。医療サービスの需要率を種類別にみると、「褥瘡の処置」が2.91%で最も多く、「カテーテル類」が1.94%などである。

医療サービス	需要数	需要率
21. 点滴の管理	0	0.00%
22. 気管切開の処置	0	0.00%
23. レスピレーター	0	0.00%
24. モニター測定	0	0.00%
25. カテーテル類	2	1.94%
26. 中心静脈栄養	0	0.00%
27. 人工透析	0	0.00%
28. 褥瘡の処置	3	2.91%
29. ストーマの処置	0	0.00%
30. 経管栄養	1	0.97%
31. 酸素療法	0	0.00%
32. 抗凝固療法	0	0.00%
33. 認知症対応・介護指導	1	0.97%
34. 喀痰吸引	0	0.00%
35. インスリン注射	1	0.97%
36. 疼痛緩和ケア	0	0.00%
37. 終末期の対応・在宅での看取り	1	0.97%

(4) 介護・医療の需給状況

① 介護・医療サービス別需給ギャップ

現状では、どのサービスも2人分以下の不足であるが、近い将来をみると、「短期入所生活介護」が14人分、「その他の居住系施設サービス」が13人分の不足などと推計される。

サービスの分類	医療・介護サービス	現状	近い将来	2025年
(1) 訪問系サービス	1. 訪問介護	▲ 1	▲ 4	
	2. 訪問入浴介護			
	4. 訪問リハビリテーション			
	10. 定期巡回・随時対応型訪問介護看護	▲ 2	▲ 2	▲ 2
	11. 夜間対応型訪問介護			
(2) 通所系サービス	5. 通所介護		▲ 5	1
	6. 通所リハビリテーション		▲ 1	
	12. 認知症対応型通所介護			
(3) 短期入所系サービス	7. 短期入所生活介護	▲ 1	▲ 14	
	8. 短期入所療養介護		▲ 1	
(4) 訪問看護	3. 訪問看護		▲ 2	
(5) パッケージ型サービス	13. 小規模多機能型居宅介護	▲ 2	▲ 2	▲ 2
	14. 複合型サービス			
(6) 居宅療養管理指導	15. 訪問での薬剤管理指導		▲ 1	
	16. 訪問での栄養食事指導（栄養ケア）			
	17. 訪問での歯科診療			
	18. 訪問での歯科衛生指導（口腔ケア）			
(7) 居住系サービス	19. 認知症グループホーム	▲ 2	▲ 6	▲ 2
	20. その他の居住系施設サービス	▲ 2	▲ 13	▲ 2
(8) 特別な医療	21. 点滴の管理			
	22. 気管切開の処置			
	23. レスビレーター（人工呼吸器）			
	24. モニター測定（血圧、心拍、酸素飽和度など）			
	25. カテーテル類			
	26. 中心静脈栄養			
	27. 人工透析			
	28. 褥瘡の処置			
	29. ストーマの処置			
	30. 経管栄養（経鼻、胃瘻など）			
	31. 酸素療法			
	32. 抗凝固療法（ワーファリンなど）			
	33. 認知症対応・介護指導（認知症薬服用など）	▲ 1	▲ 1	▲ 1
	34. 喀痰吸引			
	35. インスリン注射			
	36. 疼痛緩和ケア（麻薬・ステロイドなど）			
	37. 終末期の対応・在宅での看取り			
地域分析対象外	9. 福祉用具貸与		▲ 4	1

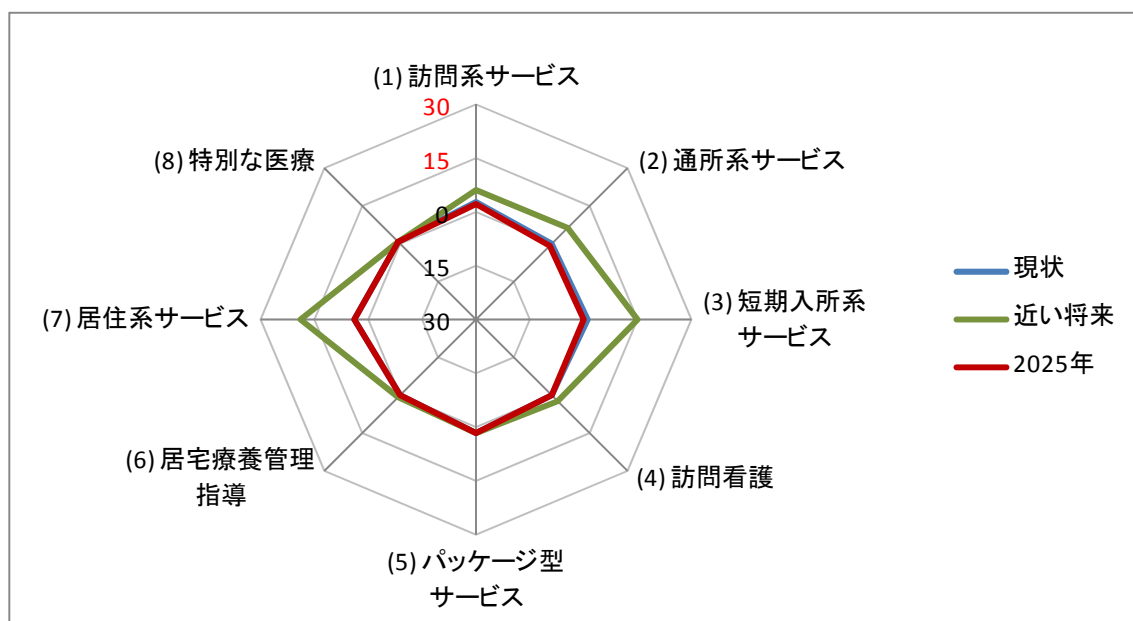
② 高齢者・要介護者数と介護・医療サービス別需要数の現状と推計

高齢者数は2014年現在の548人から2025年には470人に減少し、要介護者数は98人から98人で横ばい、介護サービス需要数は101人から98人に若干の減少、医療サービス需要数は9人から9人で横ばいと推計される。

	現状	2025年
高齢者数	548人	470人
要介護者数	98人	98人
介護サービス需要数	101人	98人
医療サービス需要数	9人	9人

③ 介護・医療サービス需要ギャップ（8分野別レーダーチャート）

介護・医療サービス需要ギャップを8分野別レーダーチャートで見ると、近い将来には、居住系サービスと短期入所系サービス、訪問系サービスの需給ギャップが大きくなっている（下の図の「現状」（2014年）と「2025年」は人口データに基づいた推計で、「近い将来」については2014（平成26）年度のアンケート調査結果に基づいている。）。



地域包括支援センターから届いた地域の特徴

～地域包括支援センターの皆様にお聞きしました～

① 地域の高齢者について

i. 生活の特徴について

◎冬は豪雪地ということもあり閉じこもりがちで、交通の不便さから生活のため、自動車を手放せない高齢者が多くなっているようです。

- ・ 単身世帯、高齢者のみの世帯が増加しており、近隣住民や親戚等の関わりが大きいです。
- ・ 春から秋は田畑、養鯉業により活動的だが、冬は豪雪のため閉じこもりがちです。
- ・ クローバーバス（NPOの移送サービス）や移動販売車の巡回はありますが、多少の危険を感じても生活の不便さが先立ち自動車を手放せない高齢者が少なくないです。
- ・ 旧小学校の校舎を室内ゲートボール場、交流の場として利用している地区もあります。

ii. 医療や介護に関する考え方・行動

◎地域によって健康に関する意識の差があるようです。

- ・ 地域ごとに診療所が置かれ一人の医師が巡回して診察する他、総合病院勤務医が診療する形です。診療所以外にも市内外（長岡市・小千谷市・魚沼市）の総合病院や開業医にかかる方も多いようです。
- ・ 介護予防事業の中では水中運動教室が好評で、予定人数を超過するほど人気が高いです。

② 医療・介護等関係者について

i. 医療関係者との連携のなかで感じることや、聞かれる声

◎住民と診療所の医師の信頼関係が強いようです。

- ・ 診療所と支所が互いに気になることを相談し合うことが日常的に行われています。

ii. 介護関係者との連携のなかで感じることや、聞かれる声

◎地域のサービスが限られているため、地域外への依存度が高いようです。

- ・ 距離や豪雪を理由にサービス事業所が受入れに消極的のようです。ほかの地域に比べると選択肢が限られ、サービス自体が利用できない場合もあります。
- ・ 地名を言っただけでサービスの受入れが断られることもあります。

③ 今後の地域包括ケアの実現のために、地域内で課題と感ずること

◎提供サービスが限られる為、システムよりも地域住民のつながりの醸成が必要とされています。

- ・ 地域の福祉環境の充実を図りたいという地域の声がある一方で、事業所の参入が難しい現実があります。
- ・ 単身、高齢者のみ、高齢者と独身の子供のみの世帯が増加しており、このような世帯は介護力が低い傾向にあります。
- ・ 同じ長岡であるにもかかわらずさまざまな点で不公平感を感じない、と感じます。しかし、ほかの地域で有効な手段が山古志で有効とは限りません。山古志の地域特性を活かした独自サービスやシステムの在り方を検討すべきと感じます。

11 小国

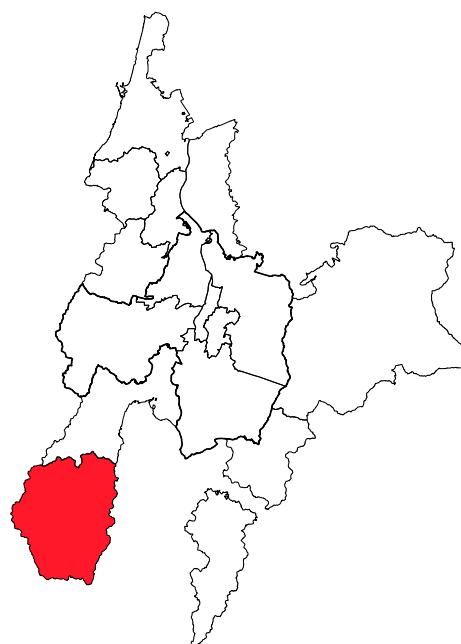
(1) 地域の概要

① 地勢・歴史等

小国地域は、周囲を標高 300～500mの山脈に囲まれた盆地で、信濃川の支流である渋海川が地域中央を縦断している。渋海川流域に肥沃な平坦地、それをはさんで河岸段丘が形成されている。

渋海川の河岸段丘など数か所の耕地から縄文土器、石器が発見されており、今から約 6 千年前の縄文中期から後期にかけて小規模な集落が形成されていたことが推測される。

明治 22 年に 10 村の村制が施行されて以来、合併を繰り返し、昭和 31 年に小国村と上小国村が合併して小国町が誕生し、平成 17 年 4 月 1 日に長岡市と合併して現在に至っている。



② 人口等

面積は全長岡市の 3.6%、総人口は 1.6%、高齢者人口は 1.9%を占めている。

総人口	5,870 人
高齢者人口	2,328 人
高齢化率	39.7 %
世帯数	2,115 世帯
高齢者世帯数	296 世帯
高齢者単身世帯数	246 世帯
総面積	86.2 km ²

③ 地域の特徴と資源

農業が主体で、山間部では棚田を利用した稲作が行われる。小国産のコシヒカリは、米柄データバンクにおいて魚沼産コシヒカリとともに A ランクに格付けされている。

紙すきの伝統があり小国和紙として知られる。特産品としてぎんなんを生産しており、ぎんなんアイス、ぎんなんワインなどのオリジナル商品の開発、加工販売もしている。

④ NPO活動等

なし

(2) 介護の状況

① 年齢コーホート別要介護認定者数、要介護認定者数予測、要介護認定率

要介護認定者数は、391人で、長岡市全体（13,529人、2014年4月時点）の2.9%である。2025年の要介護認定者数は404人と予測され、長岡市全体（15,978人）の2.5%である。年齢コーホート別にみると次表のとおりである（年齢層ごとの認定者数も各年齢層の人口に要介護認定率を乗じて算出しており、小数点以下が四捨五入されているため、全ての年齢層の合計と全体の人数とは一致しない場合がある。）。

年齢	要介護認定者数（2014年）	要介護認定者数予測（2025年）	要介護認定率
65～69歳	9人	11人	2.1%
70～74歳	28人	29人	6.4%
75～79歳	40人	32人	8.5%
80～84歳	79人	53人	16.1%
85～89歳	114人	109人	36.8%
90～94歳	97人	117人	59.2%
95～99歳	21人	48人	70.0%
100歳～	2人	3人	50.0%
全体	391人	404人	16.8%

② 介護サービス別需要率

要介護認定者数及びケアマネジャー向けアンケートから、サービスの種類別に需要率を算出している。介護サービス別需要率をみると、「通所介護」が27.14%で最も高く、「短期入所生活介護」が14.18%、「訪問介護」が11.00%で続いている。

サービスの分類	介護サービス	需要数	需要率
(1) 訪問系サービス	1. 訪問介護	45	11.00%
	2. 訪問入浴介護	9	2.20%
	4. 訪問リハビリテーション	12	2.93%
	10. 定期巡回・随時対応型訪問介護看護	0	0.00%
	11. 夜間対応型訪問介護	0	0.00%
(2) 通所系サービス	5. 通所介護	111	27.14%
	6. 通所リハビリテーション	2	0.49%
	12. 認知症対応型通所介護	0	0.00%
(3) 短期入所系サービス	7. 短期入所生活介護	58	14.18%
	8. 短期入所療養介護	12	2.93%
(4) 訪問看護	3. 訪問看護	14	3.42%
(5) パッケージ型サービス	13. 小規模多機能型居宅介護	1	0.24%
	14. 複合型サービス	0	0.00%
(6) 居宅療養管理指導	15. 訪問での薬剤管理指導	0	0.00%
	16. 訪問での栄養食事指導	0	0.00%
	17. 訪問での歯科診療	1	0.24%
	18. 訪問での歯科衛生指導	0	0.00%
(7) 居住系サービス	19. 認知症グループホーム	0	0.00%
	20. その他の居住系施設サービス	8	1.96%

③ 介護保険サービス事業所一覧

介護保険サービス事業所は9件あり、サービスの種類別にみると、次表のとおりである。

No	サービス	事業所名	所在地	電話番号
1	居宅介護支援	特別養護老人ホームおごしの里	小国町檜沢90	0258-95-3110
2	訪問介護	特別養護老人ホームおごしの里	小国町檜沢90	0258-95-3110
3	通所介護	デイサービスセンターおごしの里	小国町檜沢90	0258-95-5110
4	短期入所生活介護	特別養護老人ホームおごしの里	小国町檜沢90	0258-95-3110
5	短期入所療養介護	長岡市小国診療所	小国町檜沢88	0258-95-2010
6	介護老人福祉施設	特別養護老人ホームおごしの里	小国町檜沢90	0258-95-3110
7	介護療養型医療施設	長岡市小国診療所	小国町檜沢88	0258-95-2010
8	地域密着型介護老人福祉施設	特別養護老人ホーム小国あいあい	小国町太郎丸1520-1	0258-95-5172
9	認知症対応型共同生活介護	グループホーム小国あいあい	小国町太郎丸1520-1	0258-95-5172

④ 高齢者福祉施設（介護保険サービス事業所以外）

なし

⑤ 小国地区の担当地域包括支援センター

担当の地域包括支援センターは「長岡市地域包括支援センターこしじ・おぐに」である。

No	地域包括支援センター名	所在地	電話番号
1	長岡市地域包括支援センターこしじ・おぐに	浦 3060	0258-41-3201

(3) 医療の状況

にいがた医療情報ネットによると、医療機関は2機関（診療所2）あり、歯科診療機関は2件、保険薬局は2件、訪問看護ステーションは0件である。

① 医療機関

No	種別	医療機関名	所在地	電話番号
1	診療所	長岡市小国診療所	小国町檜沢88	0258-95-2010
2		横田内科消化器科クリニック	小国町法坂910	0258-95-3141

② 歯科診療機関

No	医療機関名	所在地	電話番号
1	長岡市小国歯科診療所	小国町七日町2607-6	0258-95-2222
2	長岡市小国診療所	小国町檜沢88	0258-95-2010

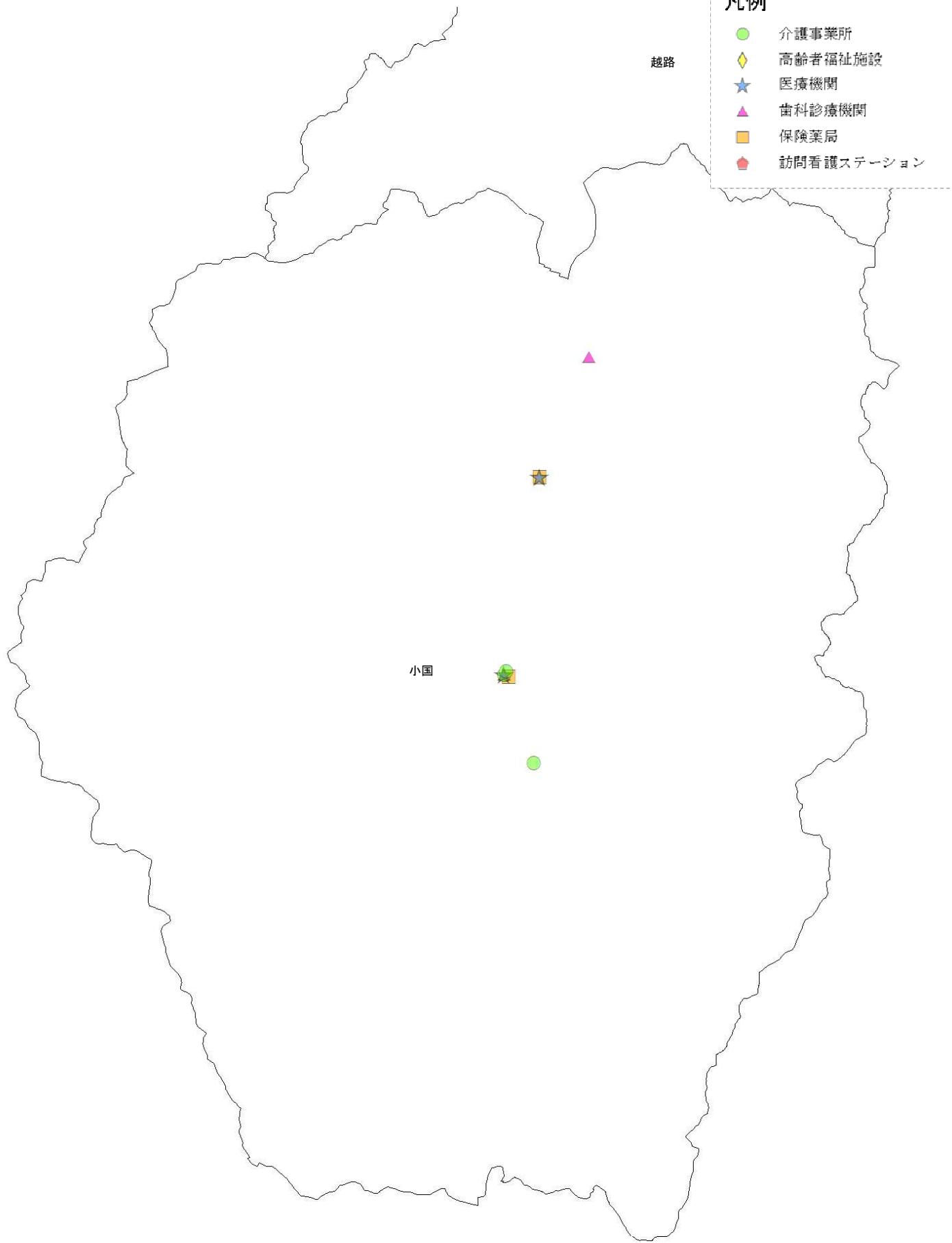
③ 保険薬局

No	薬局名	所在地	電話番号
1	あさひ薬局 小国店	小国町法坂910	0258-86-1881
2	エム・ケイ薬局 おぐに店	小国町檜沢76-7	0258-41-9115

④ 訪問看護ステーション

なし

医療・介護施設のプロット図



⑤ 各医療機関の在宅医療の実施状況

医療機関向けアンケートから、在宅医療を「行っている」機関は1機関で、長岡市全体の在宅医療提供医療機関（85機関、2014年10月時点）の1.1%である（在宅医療の提供が想定されていない眼科・小児科等については省略している）。

No	医療機関名
1	長岡市小国診療所

⑥ 在宅医療提供地域

医療機関向けアンケートから、これまでに在宅医療を提供したことのある医療機関は1機関あり、在宅医療提供地域は次表のとおりである。

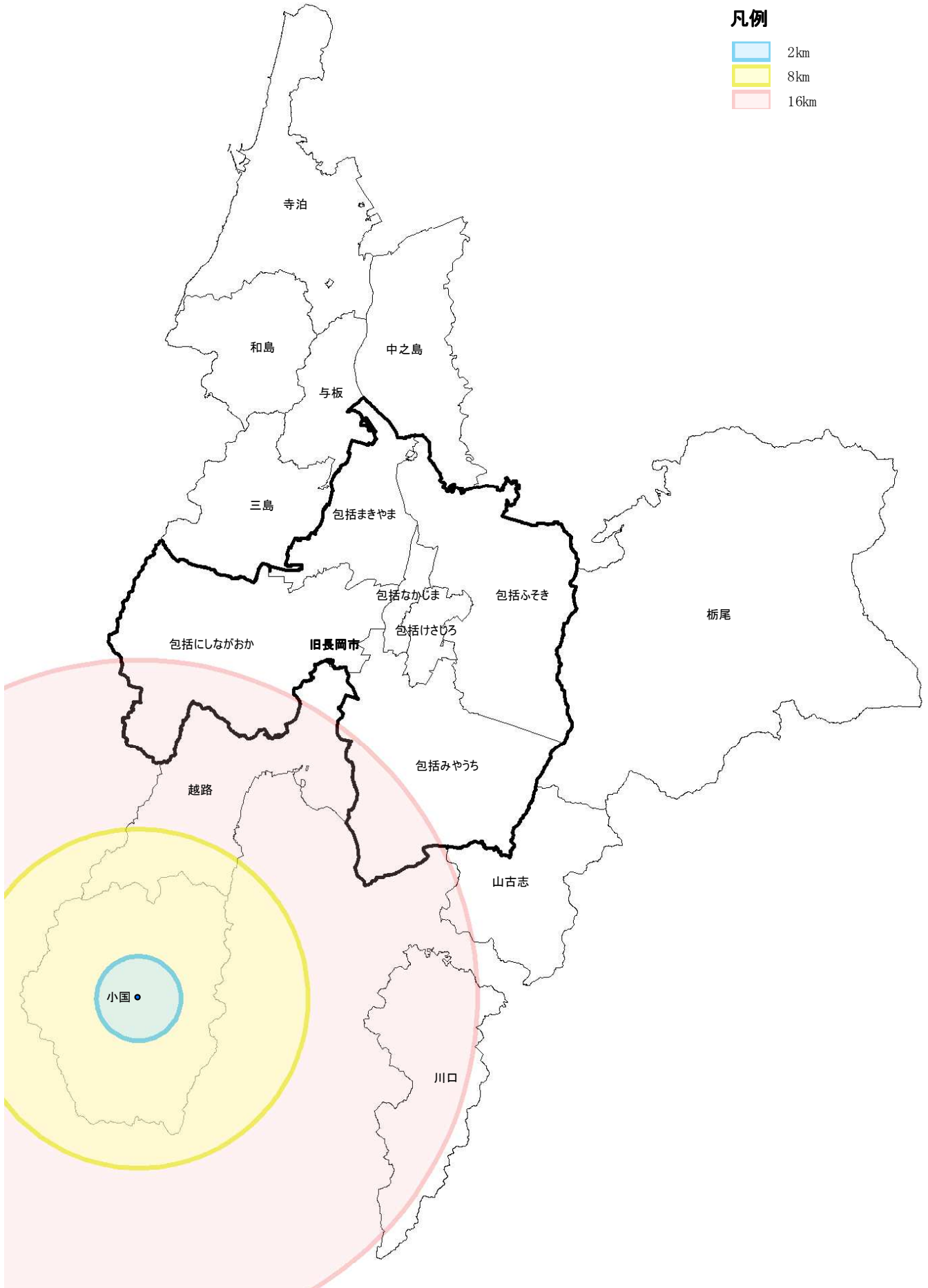
（複数回答、単位：機関）

包括なかじま	0
包括けさじろ	0
包括ふそき	0
包括みやうち	0
包括まきやま	0
包括しながおか	0
中之島	0
越路	0
三島	0
山古志	0
小国	1
和島	0
寺泊	0
栃尾	0
与板	0
川口	0
市外	0

医療機関往診可能範囲

凡例

- 2km
- 8km
- 16km



⑦ 各医療機関が連携している延べ機関数

医療機関向けアンケートから、各医療機関の連携先は、「病院・診療所」が延べ8機関、「歯科診療所」が0機関、「訪問看護ステーション」が延べ6機関、「地域包括支援センター」が1機関、「介護サービス事業所」が延べ5機関などである。

(単位)：延べ機関

No	医療機関名	病院・診療所	歯科診療所	訪問看護ステーション	地域包括支援センター	介護サービス事業所
1	長岡市小国診療所	8	-	6	1	5

⑧ 医療サービス別需要率

要介護認定者数及びケアマネジャー向けアンケートから、サービスの種類別に需要率を算出している。医療サービスの需要率を種類別にみると、「認知症対応・介護指導」が1.47%で最も多く、「抗凝固療法」が1.22%、「ストーマの処置」が0.73%などである。

医療サービス	需要数	需要率
21. 点滴の管理	1	0.24%
22. 気管切開の処置	0	0.00%
23. レスピレーター	0	0.00%
24. モニター測定	0	0.00%
25. カテーテル類	1	0.24%
26. 中心静脈栄養	0	0.00%
27. 人工透析	0	0.00%
28. 褥瘡の処置	1	0.24%
29. ストーマの処置	3	0.73%
30. 経管栄養	0	0.00%
31. 酸素療法	0	0.00%
32. 抗凝固療法	5	1.22%
33. 認知症対応・介護指導	6	1.47%
34. 喀痰吸引	0	0.00%
35. インスリン注射	0	0.00%
36. 疼痛緩和ケア	0	0.00%
37. 終末期の対応・在宅での看取り	0	0.00%

(4) 介護・医療の需給状況

① 介護・医療サービス別需給ギャップ

現状では、「その他の居住系施設サービス」が7人分の不足であるが、近い将来をみると、「その他の居住系施設サービス」は23人分の不足で、「短期入所生活介護」が17人分、「訪問介護」が16人分の不足などと推計される。

サービスの分類	医療・介護サービス	現状	近い将来	2025年
(1) 訪問系サービス	1. 訪問介護		▲ 16	1
	2. 訪問入浴介護		▲ 1	
	4. 訪問リハビリテーション		▲ 2	
	10. 定期巡回・随時対応型訪問介護看護			
	11. 夜間対応型訪問介護			
(2) 通所系サービス	5. 通所介護	▲ 1	▲ 12	1
	6. 通所リハビリテーション	▲ 1	▲ 1	▲ 1
	12. 認知症対応型通所介護			
(3) 短期入所系サービス	7. 短期入所生活介護		▲ 17	1
	8. 短期入所療養介護		▲ 7	
(4) 訪問看護	3. 訪問看護		▲ 9	
(5) パッケージ型サービス	13. 小規模多機能型居宅介護	▲ 1	▲ 1	▲ 1
	14. 複合型サービス			
(6) 居宅療養管理指導	15. 訪問での薬剤管理指導		▲ 3	
	16. 訪問での栄養食事指導（栄養ケア）		▲ 2	
	17. 訪問での歯科診療			
	18. 訪問での歯科衛生指導（口腔ケア）		▲ 3	
(7) 居住系サービス	19. 認知症グループホーム		▲ 9	
	20. その他の居住系施設サービス	▲ 7	▲ 23	▲ 7
(8) 特別な医療	21. 点滴の管理			
	22. 気管切開の処置			
	23. レスビレーター（人工呼吸器）			
	24. モニター測定（血圧、心拍、酸素飽和度など）			
	25. カテーテル類		▲ 1	
	26. 中心静脈栄養			
	27. 人工透析			
	28. 褥瘡の処置			
	29. ストーマの処置			
	30. 経管栄養（経鼻、胃瘻など）		▲ 1	
	31. 酸素療法			
	32. 抗凝固療法（ワーファリンなど）			
	33. 認知症対応・介護指導（認知症薬服用など）		▲ 7	
	34. 喀痰吸引			
35. インスリン注射		▲ 1		
36. 疼痛緩和ケア（麻薬・ステロイドなど）		▲ 1		
37. 終末期の対応・在宅での看取り		▲ 4		
地域分析対象外	9. 福祉用具貸与		▲ 3	2

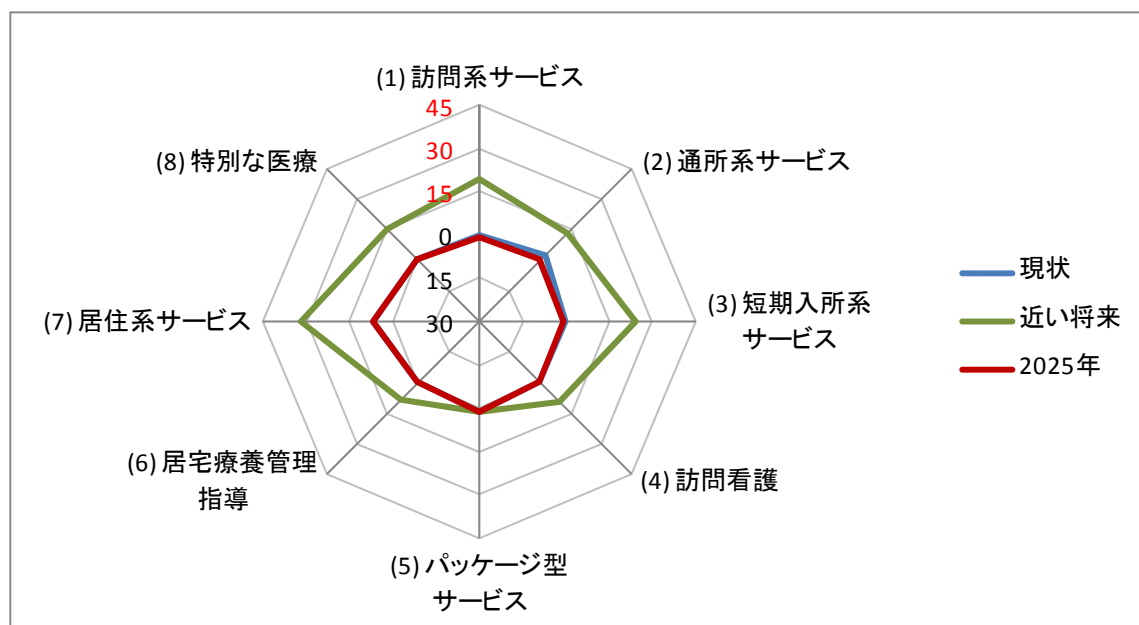
② 高齢者・要介護者数と介護・医療サービス別需要数の現状と推計

高齢者数は2014年現在の2,328人から2025年には2,126人に減少し、要介護者数は391人から404人に増加、介護サービス需要数は273人から269人に若干の減少、医療サービス需要数は17人から17人で横ばいである。

	現状	2025年
高齢者数	2,328人	2,126人
要介護者数	391人	404人
介護サービス需要数	273人	269人
医療サービス需要数	17人	17人

③ 介護・医療サービス需要ギャップ（8分野別レーダーチャート）

介護・医療サービス需要ギャップを8分野別レーダーチャートで見ると、近い将来には、居住系サービスと短期入所系サービス、訪問系サービスの需給ギャップが大きくなっている（下の図の「現状」（2014年）と「2025年」は人口データに基づいた推計で、「近い将来」については2014（平成26）年度のアンケート調査結果に基づいている。）。



地域包括支援センターから届いた地域の特徴

～地域包括支援センターの皆様にお聞きしました～

① 地域の高齢者について

i. 生活の特徴について

◎高齢化率が高く、除雪の困難さや、買い物等の日常生活に苦慮することもあります。農業や近隣との交流、女性のボランティア活動等、活動的な人が多い地域ようです。

- ・ 高齢化率が高く、独居、高齢のみの世帯が多いです。
- ・ 農業（田んぼ・畑）を頑張っている高齢者が多いです。
- ・ 近隣との交流が盛んです。
- ・ お茶飲みで塩辛い漬物や煮物、お菓子を食することが多いです。
- ・ 冬は3～4mの降雪があり、何回も除雪、雪下ろしをしなければならないです。
- ・ 除雪をする若い人が少ないため、高齢でも自分でせざるを得ない人もいます。
- ・ 公共交通の便が良くないので、買い物等で不自由するため、車が手放せないです。
- ・ 女性は公民館等の趣味活動、ボランティアへ参加する人が多いです。

ii. 医療や介護に関する考え方・行動

◎地区内の医療機関は頼りにされていますが、介護保険の利用には抵抗感を持つ人が多いようです。

- ・ 他人や若手の世話になりたくないと思えることの方が強いので、介護保険に抵抗感を持つ人が多いです。
- ・ 介護保険サービスの利用に関して、周囲の目が気になるという声があり、サービス事業所の車を自宅前に止めないでほしいという人もいます。
- ・ 介護保険を申請するタイミングが分からないという人が多いです。
- ・ 世話になりたくないとの意識があるからなのか、自身がどう介護を受けるか、最期をどのようにしたいかを家族に伝えていないケースが多くみられます。
- ・ 高齢者は地区内の医療機関をとっても頼りにしています。

② 医療・介護等関係者について

i. 医療関係者との連携のなかで感じることや、聞かれる声

◎医療福祉関係者と訪問看護との連携があまりうまくいっていないようです。

- ・ 地区内の医師は、訪問診療を実施しています。
- ・ 地域の人々の大きな支えとなっています。
- ・ 訪問看護の利用が少ないです。
- ・ 医療福祉関係者が、訪問看護を上手く活用できていません。

ii. 介護関係者との連携のなかで感じることや、聞かれる声

◎特別養護老人ホームは、地域のサロンに出向き認知症サポーター養成講座などを実施しており、地域住民への啓発に熱心です。

- ・ 地区内の特養は、地域のサロンに出向き認知症サポーター養成講座などを実施しています。
- ・ 地域住民への啓発に熱心であります。
- ・ 小国診療所は、地域住民のみならず、福祉関係者にとってもなくてはならない機関となっています。

③ 今後の地域包括ケアの実現のために、地域内で課題と感ずること

◎住み慣れた地域で最期まで過ごすための地域づくり、資源開発の検討が求められています。

- ・ 社会資源が限られている地域なので、住み慣れた地域で最期まで過ごすための地域づくり、資源開発の検討が必要です。
- ・ 地域包括ケアのためには、地区内にある医療機関が全てこのまま存続していることが必要です。
- ・ 高齢世帯でキーパーソンがいない、もしくは疎遠などのケースに対応が必要です。

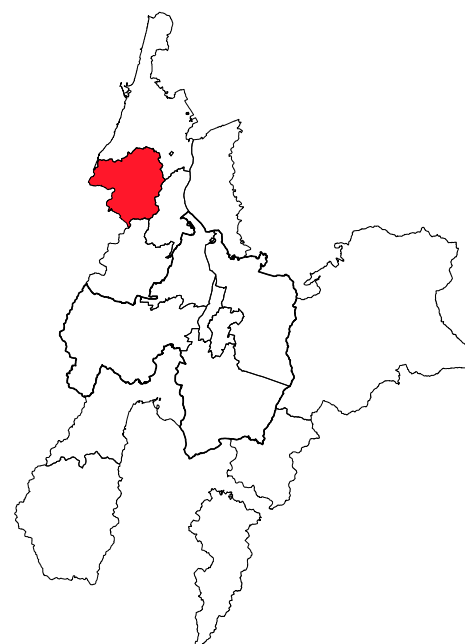
12 和島

(1) 地域の概要

① 地勢・歴史等

和島地域は、西側が日本海近く張り出し、周辺をなだらかな丘陵が囲んでいる。島崎川と郷本川が地域南西部から北部にかけて流れ、水稻を中心とする農業を基幹産業に発展してきた。丘陵地帯には県内有数の人工林地帯「三島（さんとう）林業地」が形成されている。

歴史は非常に古く、海・山・野の幸に恵まれたこの地域には、旧石器時代、今から1万年以上も前から人が住んでいたといわれている。明治22年の町村制公布以降、合併を重ね、昭和33年に出雲崎町の一部、高畑地区を編入した。そして、平成18年1月1日に長岡市と合併し現在に至っている。



② 人口等

面積は全長岡市の3.6%、総人口は1.6%、高齢者人口は1.9%を占めている。

総人口	4,414人
高齢者人口	1,408人
高齢化率	31.9%
世帯数	1,337世帯
高齢者世帯数	128世帯
高齢者単身世帯数	132世帯
総面積	31.9 km ²

③ 地域の特徴と資源

冬季降雪量が少なく水田地帯と丘陵地帯に囲まれた多自然居住地域を形成しており、これまで「ふるさと温故知新」の精神に基づき、平和な里づくりに取り組んできた。

産業は農業を基幹産業に、林業や酒造業、製菓業などの産業が営まれている。

奈良時代前期の八幡林遺跡や鎌倉時代に建立された妙法寺、南北朝時代の村岡城址、越後鉄道の創始者久須美親子ゆかりの施設などが存在し、歴史的資源の宝庫である。

また、良寛が晩年身を寄せた木村家やその菩提寺隆泉寺など良寛ゆかりの名所や菊盛記念美術館、オートキャンプ場、古民家を移築した道の駅施設等の観光施設が多数ある。

柏崎方面、燕市分水方面、長岡方面の3生活文化圏が接する扇の要の位置にあり、国道116号のほかに県道が主要幹線として通っており、出雲崎町などに通じている。

④ NPO活動等

1団体が活動している。

No	団体名	所在地	活動概要
1	特定非営利活動法人和島ライフ・ケア協会	島崎 4657-1	この法人は、よりよい地域社会を目指す非営利組織として、「ともに生きる暮らしをめざして」の理念の下、長岡地域の移動制約者に対して、外出移動支援に関する事業等を通じて、心のこもった生活支援サービスを提供することによる福祉のまちづくり、及び山林の保全を行うことで自然資源を活かした環境にやさしいまちづくりの推進に寄与することを目的とする。

(2) 介護の状況

① 年齢コーホート別要介護認定者数、要介護認定者数予測、要介護認定率

要介護認定者数は、250人で、長岡市全体（13,529人、2014年4月時点）の1.8%である。2025年の要介護認定者数は306人と予測され、長岡市全体（15,978人）の2.0%である。年齢コーホート別にみると次表のとおりである（年齢層ごとの認定者数も各年齢層の人口に要介護認定率を乗じて算出しており、小数点以下が四捨五入されているため、全ての年齢層の合計と全体の人数とは一致しない場合がある。）。

年齢	要介護認定者数（2014年）	要介護認定者数予測（2025年）	要介護認定率
65～69歳	6人	8人	1.8%
70～74歳	20人	29人	7.3%
75～79歳	24人	27人	8.9%
80～84歳	63人	50人	23.5%
85～89歳	73人	77人	41.7%
90～94歳	53人	88人	75.7%
95～99歳	10人	28人	71.4%
100歳～	1人	1人	100.0%
全体	250人	306人	17.8%

② 介護サービス別需要率

要介護認定者数及びケアマネジャー向けアンケートから、サービスの種類別に需要率を算出している。介護サービス別需要率をみると、「通所介護」が37.74%で最も高く、「短期入所生活介護」が24.51%、「通所リハビリテーション」が17.90%で続いている。

サービスの分類	介護サービス	需要数	需要率
(1) 訪問系サービス	1. 訪問介護	27	10.51%
	2. 訪問入浴介護	5	1.95%
	4. 訪問リハビリテーション	3	1.17%
	10. 定期巡回・随時対応型訪問介護看護	0	0.00%
	11. 夜間対応型訪問介護	0	0.00%
(2) 通所系サービス	5. 通所介護	97	37.74%
	6. 通所リハビリテーション	46	17.90%
	12. 認知症対応型通所介護	0	0.00%
(3) 短期入所系サービス	7. 短期入所生活介護	63	24.51%
	8. 短期入所療養介護	16	6.23%
(4) 訪問看護	3. 訪問看護	9	3.50%
(5) パッケージ型サービス	13. 小規模多機能型居宅介護	3	1.17%
	14. 複合型サービス	0	0.00%
(6) 居宅療養管理指導	15. 訪問での薬剤管理指導	0	0.00%
	16. 訪問での栄養食事指導	0	0.00%
	17. 訪問での歯科診療	0	0.00%
	18. 訪問での歯科衛生指導	0	0.00%
(7) 居住系サービス	19. 認知症グループホーム	0	0.00%
	20. その他の居住系施設サービス	2	0.78%

③ 介護保険サービス事業所一覧

介護保険サービス事業所は3件あり、サービスの種類別にみると、次表のとおりである。

No	サービス	事業所名	所在地	電話番号
1	居宅介護支援	居宅介護支援事業所わしま	小島谷3422-3	0258-41-8031
2	通所介護	長岡市デイサービスセンターわしま	小島谷3422-3	0258-74-3762
3	短期入所生活介護	特別養護老人ホームわしま	小島谷3399	0258-89-8560

④ 高齢者福祉施設（介護保険サービス事業所以外）

介護保険サービス事業所以外の高齢者福祉施設は1件ある。

No	サービス	施設名	所在地	電話番号
1	その他	高齢者コミュニティセンター ゆきわり荘	小島谷3650-1	0258-74-2911

⑤ 和島地区の担当地域包括支援センター

担当の地域包括支援センターは「長岡市地域包括支援センターわしま・てらどまり」である。

No	地域包括支援センター名	所在地	電話番号
1	長岡市地域包括支援センターわしま・てらどまり	小島谷 3422-3	0258-74-3808

(3) 医療の状況

にいがた医療情報ネットによると、医療機関は2機関（診療所2）あり、歯科診療機関は1件、保険薬局は0件、訪問看護ステーションは0件である。

① 医療機関

No	種別	医療機関名	所在地	電話番号
1	診療所	小黒医院	小島谷3000	0258-74-2063
2		木村医院	小島谷3343	0258-46-2019

② 歯科診療機関

No	医療機関名	所在地	電話番号
1	山田歯科医院	小島谷3363-3	0258-32-2928

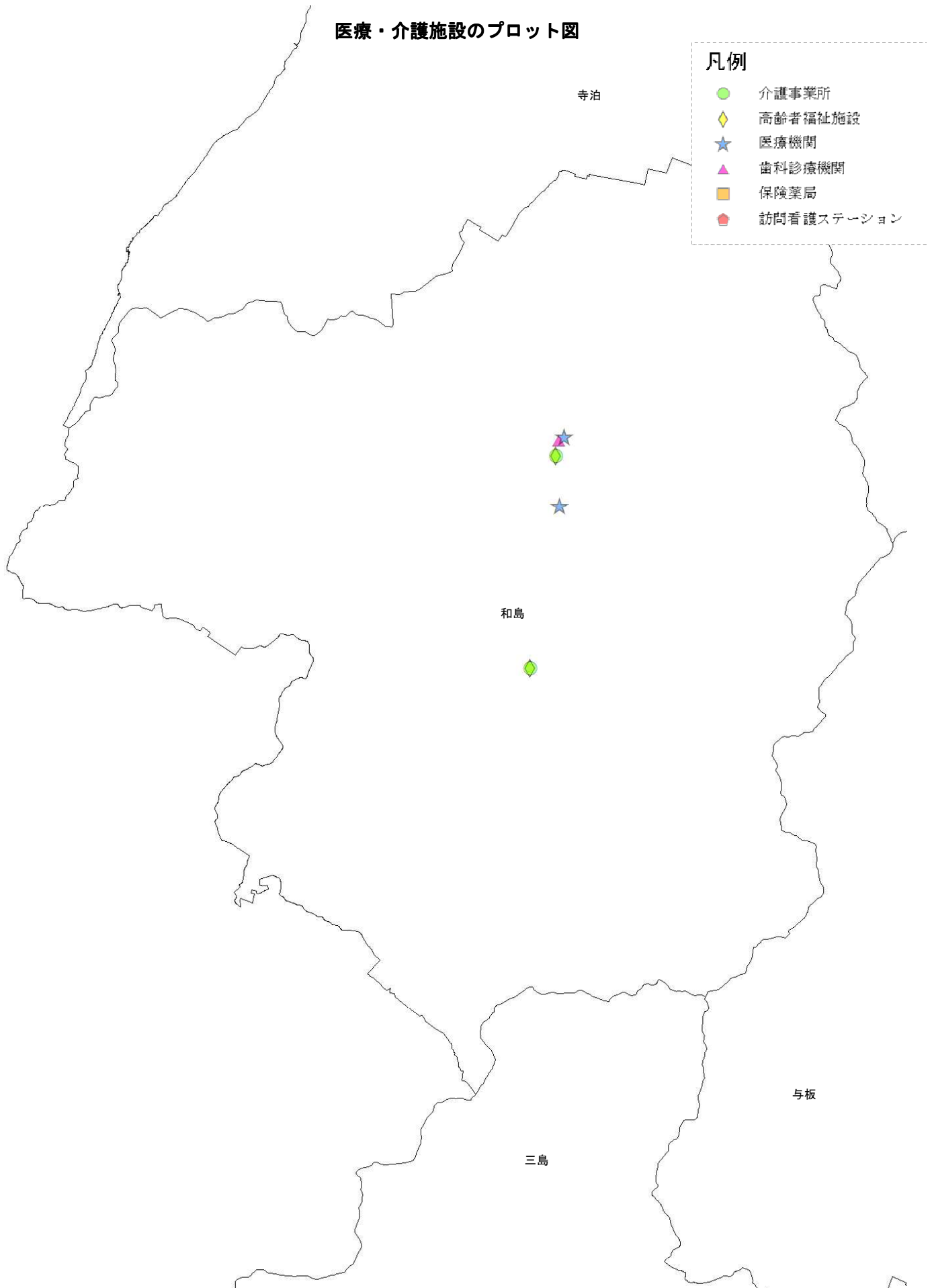
③ 保険薬局

なし

④ 訪問看護ステーション

なし

医療・介護施設のプロット図



⑤ 各医療機関の在宅医療の実施状況

医療機関向けアンケートから、在宅医療を「行っている」機関は1機関で、長岡市全体の在宅医療提供医療機関（85機関、2014年10月時点）の1.1%である（在宅医療の提供が想定されていない眼科・小児科等については省略している）。

No	医療機関名
1	小黒医院

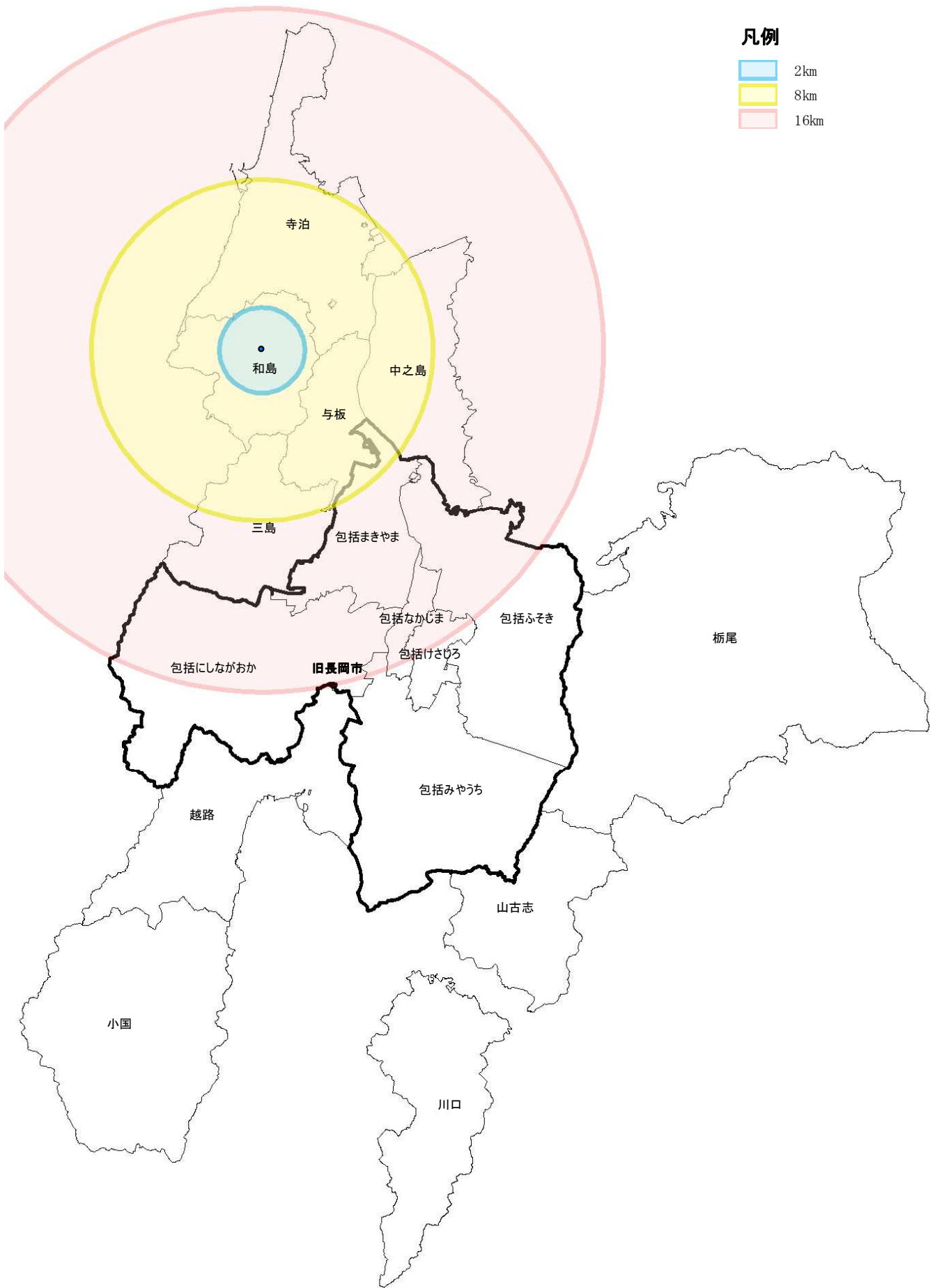
⑥ 在宅医療提供地域

医療機関向けアンケートから、これまでに在宅医療を提供したことのある医療機関は1機関あり、在宅医療提供地域は次表のとおりである。

（複数回答、単位：機関）

包括なかじま	0
包括けさじろ	0
包括ふそき	0
包括みやうち	0
包括まきやま	0
包括しながおか	0
中之島	0
越路	0
三島	0
山古志	0
小国	0
和島	1
寺泊	1
栃尾	0
与板	0
川口	0
市外	1

医療機関往診可能範囲



⑦ 各医療機関が連携している延べ機関数

医療機関向けアンケートから、各医療機関の連携先は、「病院・診療所」が延べ4機関、「歯科診療所」が0機関、「訪問看護ステーション」が延べ4機関、「地域包括支援センター」が1機関、「介護サービス事業所」が1機関などである。

(単位)：延べ機関

No	医療機関名	病院・診療所	歯科診療所	訪問看護ステーション	地域包括支援センター	介護サービス事業所
1	社団小黒医院	4	-	4	1	1

⑧ 医療サービス別需要率

要介護認定者数及びケアマネジャー向けアンケートから、サービスの種類別に需要率を算出している。医療サービスの需要率を種類別にみると、「認知症対応・介護指導」が7.78%で最も多く、「抗凝固療法」が4.67%などである。

医療サービス	需要数	需要率
21. 点滴の管理	0	0.00%
22. 気管切開の処置	0	0.00%
23. レスピレーター	0	0.00%
24. モニター測定	0	0.00%
25. カテーテル類	3	1.17%
26. 中心静脈栄養	0	0.00%
27. 人工透析	0	0.00%
28. 褥瘡の処置	0	0.00%
29. ストーマの処置	2	0.78%
30. 経管栄養	2	0.78%
31. 酸素療法	0	0.00%
32. 抗凝固療法	12	4.67%
33. 認知症対応・介護指導	20	7.78%
34. 喀痰吸引	1	0.39%
35. インスリン注射	2	0.78%
36. 疼痛緩和ケア	0	0.00%
37. 終末期の対応・在宅での看取り	0	0.00%

(4) 介護・医療の需給状況

① 介護・医療サービス別需給ギャップ

現状での需給ギャップは一桁台であるが、近い将来をみると、「短期入所療養介護」は27人分の不足で、「短期入所生活介護」が25人分、「その他の居住系施設サービス」が21人分の不足などと推計される。

サービスの分類	医療・介護サービス	現状	近い将来	2025年
(1) 訪問系サービス	1. 訪問介護		▲ 17	▲ 5
	2. 訪問入浴介護		▲ 9	▲ 1
	4. 訪問リハビリテーション	▲ 1	▲ 3	▲ 2
	10. 定期巡回・随時対応型訪問介護看護		▲ 1	
	11. 夜間対応型訪問介護		▲ 2	
(2) 通所系サービス	5. 通所介護		▲ 5	▲ 19
	6. 通所リハビリテーション		▲ 2	▲ 9
	12. 認知症対応型通所介護		▲ 1	
(3) 短期入所系サービス	7. 短期入所生活介護	▲ 1	▲ 25	▲ 14
	8. 短期入所療養介護		▲ 27	▲ 3
(4) 訪問看護	3. 訪問看護		▲ 3	▲ 2
(5) パッケージ型サービス	13. 小規模多機能型居宅介護	▲ 3	▲ 6	▲ 4
	14. 複合型サービス			
(6) 居宅療養管理指導	15. 訪問での薬剤管理指導			
	16. 訪問での栄養食事指導（栄養ケア）			
	17. 訪問での歯科診療			
	18. 訪問での歯科衛生指導（口腔ケア）			
(7) 居住系サービス	19. 認知症グループホーム		▲ 7	
	20. その他の居住系施設サービス	▲ 2	▲ 21	▲ 2
(8) 特別な医療	21. 点滴の管理			
	22. 気管切開の処置			
	23. レスビレーター（人工呼吸器）			
	24. モニター測定（血圧、心拍、酸素飽和度など）			
	25. カテーテル類			▲ 1
	26. 中心静脈栄養			
	27. 人工透析			
	28. 褥瘡の処置			
	29. ストーマの処置			
	30. 経管栄養（経鼻、胃瘻など）			
	31. 酸素療法			
	32. 抗凝固療法（ワーファリンなど）			▲ 2
	33. 認知症対応・介護指導（認知症薬服用など）			▲ 4
	34. 喀痰吸引			
	35. インスリン注射			
	36. 疼痛緩和ケア（麻薬・ステロイドなど）			
	37. 終末期の対応・在宅での看取り			
地域分析対象外	9. 福祉用具貸与		▲ 20	▲ 16

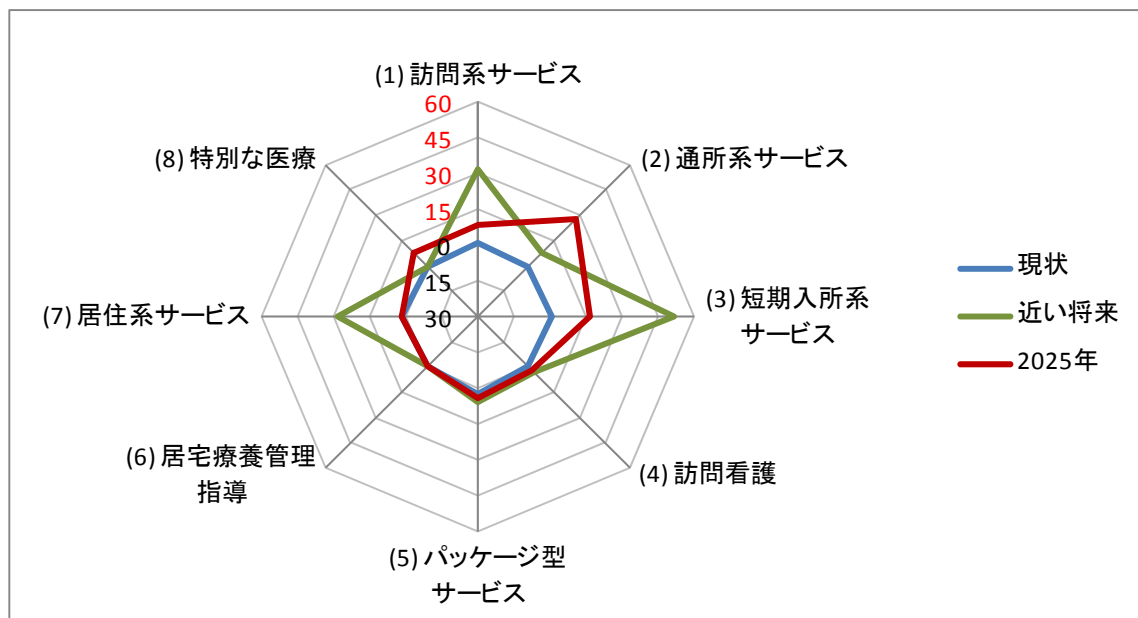
② 高齢者・要介護者数と介護・医療サービス別需要数の現状と推計

高齢者数は2014年現在の1,408人から2025年には1,504人に、要介護者数は250人から306人に、介護サービス需要数は271人から325人に、医療サービス需要数は42人から49人にそれぞれ増加すると推計される。

	現状	2025年
高齢者数	1,408人	1,504人
要介護者数	250人	306人
介護サービス需要数	271人	325人
医療サービス需要数	42人	49人

③ 介護・医療サービス需要ギャップ（8分野別レーダーチャート）

介護・医療サービス需要ギャップを8分野別レーダーチャートで見ると、近い将来には、短期入所系サービスと訪問系サービス、居住系サービスの需給ギャップが大きくなっている（下の図の「現状」（2014年）と「2025年」は人口データに基づいた推計で、「近い将来」については2014（平成26）年度のアンケート調査結果に基づいている。）。



地域包括支援センターから届いた地域の特徴

～地域包括支援センターの皆様にお聞きしました～

① 地域の高齢者について

i. 生活の特徴について

◎冬期間は閉じこもりがちですが、支援するボランティアの活動や近所の交流が盛んな地域ようです。

- ・ 地域サロンを支えるボランティアさんが多く、活動が盛んです。
- ・ ボランティアさんの「見守り」に対する意識が高いです。
- ・ 足場が悪い冬期間は閉じこもりがちです。
- ・ 畑仕事に熱心です。
- ・ 近所の交流が多いです。

ii. 医療や介護に関する考え方・行動

◎受診先の選択は移動手段によるようで、夜間は救急車に頼るしかないようです。

- ・ 移動は、徒歩・自転車・バイク・自家用車、交通手段のどれが使えるかで受診先がまぎります。
- ・ 自分で動ける人は、圏域内で可能ですが、送迎をしてもらう場合は送迎する人の行きやすい場所になることが多いです。
- ・ 急変時・夜間は救急車に頼るしかないです。

② 医療・介護等関係者について

i. 医療関係者との連携のなかで感じることや、聞かれる声

◎医療機関との連携がとれているようです。

- ・ 日中は往診可能な医師がいます。
- ・ 困ったこと、分からないことについて相談に乗ってもらえます。

ii. 介護関係者との連携のなかで感じることや、聞かれる声

◎サービスごとの充足度に差はありますが、関係者間でスムーズな連携がとられているようです。

- ・ 介護支援専門員やサービス事業所は、スピーディに対応してもらえることが多いです。
- ・ 通所・短期入所・入所系サービスは充実しているが、訪問看護や訪問リハのサービス事業所がなく、サービスの紹介も難しい状況です。

③ 今後の地域包括ケアの実現のために、地域内で課題と感ずること

◎移動手段の確保が課題のようです。

- ・ 圏域内での移動の難しさがあります。
- ・ 圏域内で用事を済ませたいが、1～2km程度の距離では、10kmも離れた所からタクシーを呼びにくいです。

13 寺泊

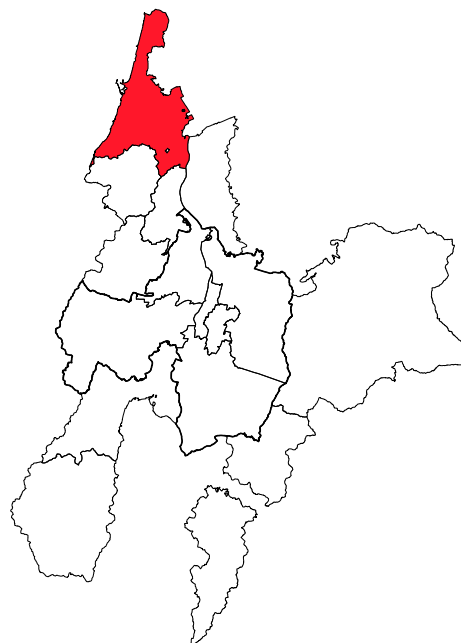
(1) 地域の概要

① 地勢・歴史等

寺泊地域は、南北に16kmの海岸線を有し、海上交通の要港や北国街道の宿場町として栄えてきた。北は弥彦山に接し、東は信濃川を隔てて穀倉地帯が広がっている。

大河津分水路からの土砂の堆積により広大な海浜地が形成され、魚の市場通りや海水浴場など観光産業の拠点となっている。

明治22年町村制が公布され寺泊町となり、その後合併を重ね、平成18年1月1日長岡市と合併し現在に至っている。



② 人口等

面積は全長岡市の6.5%、総人口は3.8%、高齢者人口は4.5%を占めている。

総人口	10,410人
高齢者人口	3,396人
高齢化率	32.6%
世帯数	3,511世帯
高齢者世帯数	316世帯
高齢者単身世帯数	339世帯
総面積	58.2 km ²

③ 地域の特徴と資源

農業を基幹産業としてきたが、近年は市場通りや寺泊水族博物館、4つの海水浴場、越後七浦シーサイドライン、弥彦山スカイラインなどを活かした観光産業が定着し、年間200万人余りの観光客が訪れる。野積や郷本などの海辺集落、大河津や夏戸などの農村集落それぞれに、伝統的な生活様式や文化が培われている。また、北前船の寄港地としての歴史資源が残されている。

寺泊港には、佐渡・赤泊港を約1時間で結ぶ新高速船が運航し、佐渡航路の拠点と位置付けられている。また、JR越後線が地域東側を縦断しており、関越・北陸・磐越自動車道などへのアクセスも便利となっている。

④ NPO活動等

なし

(2) 介護の状況

① 年齢コーホート別要介護認定者数、要介護認定者数予測、要介護認定率

要介護認定者数は、768人で、長岡市全体（13,529人、2014年4月時点）の5.7%である。2025年の要介護認定者数は801人と予測され、長岡市全体（15,978人）の5.0%である。年齢コーホート別にみると次表のとおりである（年齢層ごとの認定者数も各年齢層の人口に要介護認定率を乗じて算出しており、小数点以下が四捨五入されているため、全ての年齢層の合計と全体の人数とは一致しない場合がある。）。

年齢	要介護認定者数（2014年）	要介護認定者数予測（2025年）	要介護認定率
65～69歳	18人	20人	2.6%
70～74歳	45人	55人	6.8%
75～79歳	89人	70人	13.2%
80～84歳	173人	140人	27.0%
85～89歳	241人	218人	53.9%
90～94歳	143人	215人	76.5%
95～99歳	51人	78人	87.9%
100歳～	7人	5人	87.5%
全体	768人	801人	22.6%

② 介護サービス別需要率

要介護認定者数及びケアマネジャー向けアンケートから、サービスの種類別に需要率を算出している。介護サービス別需要率をみると、「通所介護」が20.63%で最も高く、「通所リハビリテーション」が14.25%、「短期入所生活介護」が11.88%で続いている。

サービスの分類	介護サービス	需要数	需要率
(1) 訪問系サービス	1. 訪問介護	64	8.00%
	2. 訪問入浴介護	14	1.75%
	4. 訪問リハビリテーション	10	1.25%
	10. 定期巡回・随時対応型訪問介護看護	0	0.00%
	11. 夜間対応型訪問介護	0	0.00%
(2) 通所系サービス	5. 通所介護	165	20.63%
	6. 通所リハビリテーション	114	14.25%
	12. 認知症対応型通所介護	0	0.00%
(3) 短期入所系サービス	7. 短期入所生活介護	95	11.88%
	8. 短期入所療養介護	40	5.00%
(4) 訪問看護	3. 訪問看護	11	1.38%
(5) パッケージ型サービス	13. 小規模多機能型居宅介護	0	0.00%
	14. 複合型サービス	0	0.00%
(6) 居宅療養管理指導	15. 訪問での薬剤管理指導	0	0.00%
	16. 訪問での栄養食事指導	0	0.00%
	17. 訪問での歯科診療	1	0.13%
	18. 訪問での歯科衛生指導	0	0.00%
(7) 居住系サービス	19. 認知症グループホーム	0	0.00%
	20. その他の居住系施設サービス	22	2.75%

③ 介護保険サービス事業所一覧

介護保険サービス事業所は 14 件あり、サービスの種類別にみると、次表のとおりである。

No	サービス	事業所名	所在地	電話番号
1	居宅介護支援	介護老人保健施設てらどまり	寺泊下桐 850-1	0256-97-3200
2	居宅介護支援	特別養護老人ホーム桐原の郷	寺泊下桐 3700-1	0256-97-5000
3	訪問介護	介護老人保健施設てらどまり	寺泊下桐 850-1	0256-97-3200
4	訪問介護	寺泊老人ホーム訪問介護事業所	寺泊金山 432	0258-75-2038
5	通所介護	デイサービスセンター桐原の郷	寺泊下桐 3700-1	0256-97-5000
6	通所介護	寺泊デイサービスセンター	寺泊磯町 7432-14	0258-41-6000
7	通所リハビリテーション	介護老人保健施設てらどまり	寺泊下桐 850-1	0256-97-3200
8	短期入所生活介護	特別養護老人ホーム桐原の郷	寺泊下桐 3700-1	0256-97-5000
9	短期入所療養介護	介護老人保健施設てらどまり	寺泊下桐 850-1	0256-97-3200
10	特定施設入居者生活介護	寺泊老人ホーム組合	寺泊金山 432	0258-75-2038
11	介護老人福祉施設	特別養護老人ホーム桐原の郷	寺泊下桐 3700-1	0256-97-5000
12	介護老人保健施設	介護老人保健施設てらどまり	寺泊下桐 850-1	0256-97-3200
13	認知症対応型共同生活介護	グループホームきりはら	寺泊下桐 3700-1	0256-97-5000
14	認知症対応型通所介護	グループホームきりはら	寺泊下桐 3700-1	0256-97-5000

④ 高齢者福祉施設（介護保険サービス事業所以外）

介護保険サービス事業所以外の高齢者福祉施設は 4 件ある。

No	サービス	施設名	所在地	電話番号
1	養護老人ホーム	寺泊老人ホーム	寺泊金山 432	0258-75-2038
2	ケアハウス	ケアハウス桐原の郷	寺泊下桐 3700-1	0256-97-5600
3	老人憩いの家	夕映荘	寺泊金山 170-3	0258-75-2368
4	生活支援ハウス	高齢者生活福祉センター桐原の郷	寺泊下桐 3700-1	0256-97-5500

⑤ 寺泊地区の担当地域包括支援センター

担当の地域包括支援センターは「長岡市地域包括支援センターわしま・てらどまり」である。

No	地域包括支援センター名	所在地	電話番号
1	長岡市地域包括支援センターわしま・てらどまり	小島谷 3422-3	0256-74-3808

(3) 医療の状況

にいがた医療情報ネットによると、医療機関は3機関（診療所3）あり、歯科診療機関は5件、保険薬局は0件、訪問看護ステーションは0件である。

① 医療機関

No	種別	医療機関名	所在地	電話番号
1	診療所	石塚医院	寺泊片町 7753	0258-75-2071
2		コロニーにいがた白岩の里診療所	寺泊藪田 6789-4	0258-75-3131
3		長岡市国民健康保険寺泊診療所	寺泊敦ヶ曾根 605-1	0256-97-2359

② 歯科診療機関

No	医療機関名	所在地	電話番号
1	おぐろ歯科医院	寺泊吉 364-8	0258-75-5588
2	桐原歯科医院	寺泊五分一 2862-1	0256-98-5577
3	桑原歯科医院	寺泊白岩 7220-3	0258-75-4881
4	コロニーにいがた白岩の里 歯科診療所	寺泊藪田 6789-4	0258-75-3131
5	歯科斎藤医院	寺泊北曾根大溜 2167-1	0256-98-6140

③ 保険薬局

なし

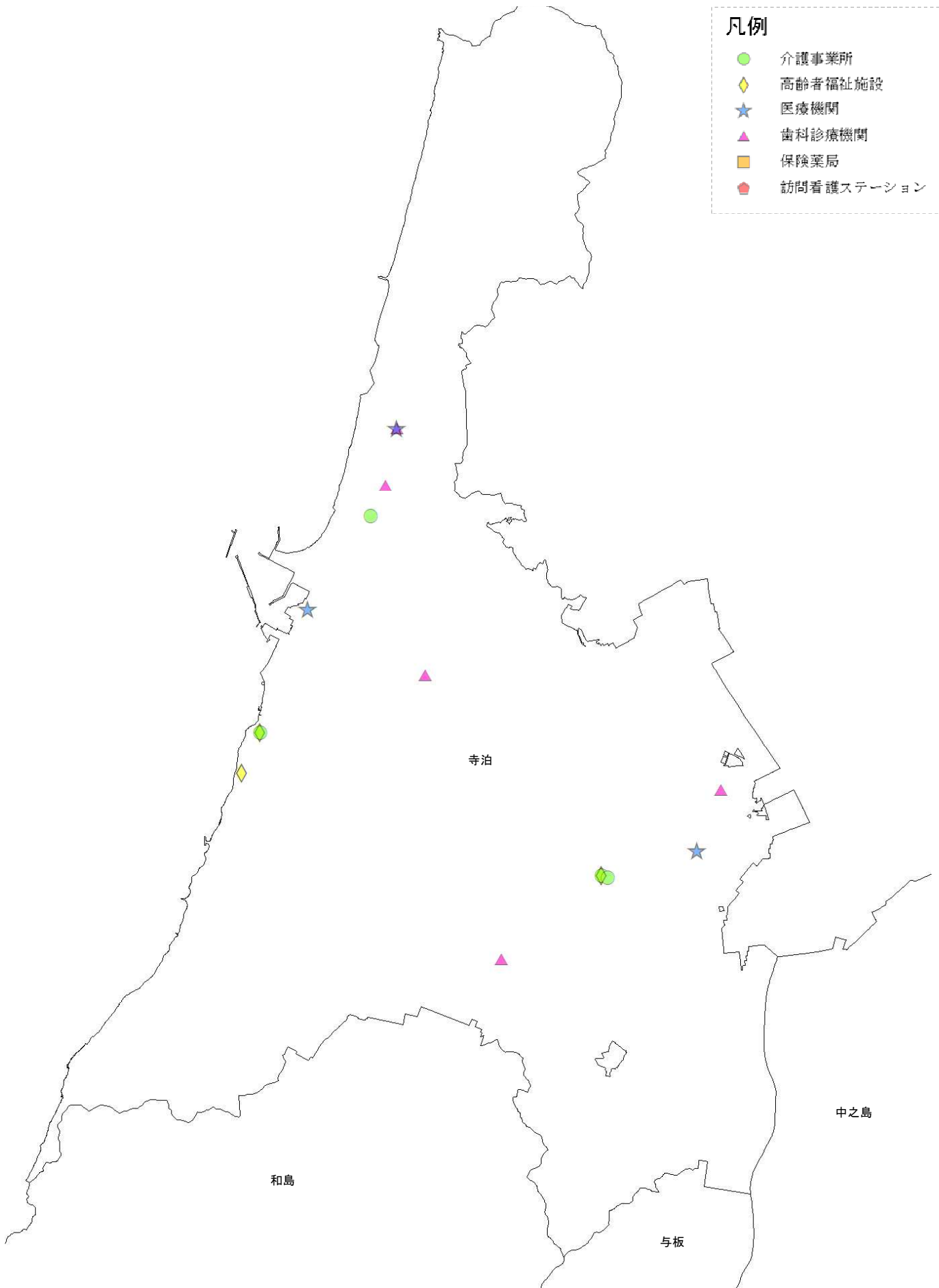
④ 訪問看護ステーション

なし

医療・介護施設のプロット図

凡例

- 介護事業所
- ◆ 高齢者福祉施設
- ★ 医療機関
- ▲ 歯科診療機関
- 保険薬局
- ⬮ 訪問看護ステーション



⑤ 各医療機関の在宅医療の実施状況

医療機関向けアンケートから、在宅医療を「行っている」機関は2機関で、長岡市全体の在宅医療提供医療機関（85機関、2014年10月時点）の2.4%である（在宅医療の提供が想定されていない眼科・小児科等については省略している）。

No	医療機関名
1	石塚医院
2	長岡市国民健康保険寺泊診療所

⑥ 在宅医療提供地域

医療機関向けアンケートから、これまでに在宅医療を提供したことのある医療機関は2機関あり、在宅医療提供地域は次表のとおりである。

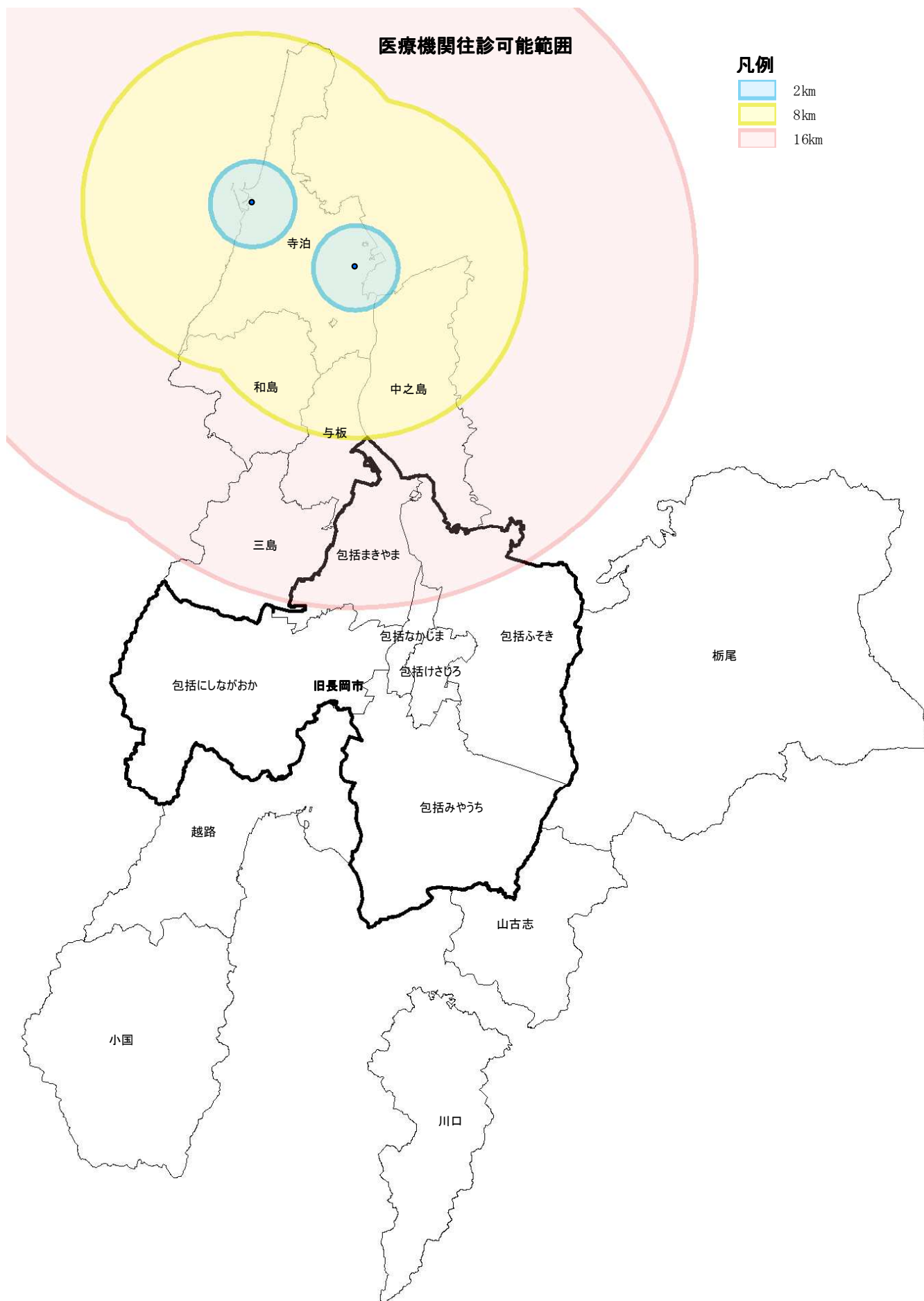
(複数回答、単位:機関)

包括なかじま	0
包括けさじろ	0
包括ふそき	0
包括みやうち	0
包括まきやま	0
包括しながおか	0
中之島	0
越路	0
三島	0
山古志	0
小国	0
和島	0
寺泊	2
栃尾	0
与板	0
川口	0
市外	0

医療機関往診可能範囲

凡例

- 2km
- 8km
- 16km



⑦ 各医療機関が連携している延べ機関数

医療機関向けアンケートから、各医療機関の連携先は、「病院・診療所」が延べ2機関、「歯科診療所」が0機関、「訪問看護ステーション」が0機関、「地域包括支援センター」が1機関、「介護サービス事業所」が0機関である。

(単位)：延べ機関

No	医療機関名	病院・診療所	歯科診療所	訪問看護ステーション	地域包括支援センター	介護サービス事業所
1	石塚医院	-	-	-	1	-
2	長岡市国民健康保険寺泊診療所	2	-	-	-	-

⑧ 医療サービス別需要率

要介護認定者数及びケアマネジャー向けアンケートから、サービスの種類別に需要率を算出している。医療サービスの需要率を種類別にみると、「抗凝固療法」が4.75%で最も多く、「認知症対応・介護指導」が2.00%、「人工透析」が1.00%である。

医療サービス	需要数	需要率
21. 点滴の管理	0	0.00%
22. 気管切開の処置	0	0.00%
23. レスピレーター	0	0.00%
24. モニター測定	0	0.00%
25. カテーテル類	5	0.63%
26. 中心静脈栄養	0	0.00%
27. 人工透析	8	1.00%
28. 褥瘡の処置	2	0.25%
29. ストーマの処置	2	0.25%
30. 経管栄養	2	0.25%
31. 酸素療法	1	0.13%
32. 抗凝固療法	38	4.75%
33. 認知症対応・介護指導	16	2.00%
34. 喀痰吸引	0	0.00%
35. インスリン注射	7	0.88%
36. 疼痛緩和ケア	0	0.00%
37. 終末期の対応・在宅での看取り	1	0.13%

(4) 介護・医療の需給状況

① 介護・医療サービス別需給ギャップ

現状では、「その他の居住系施設サービス」が18人分の不足で最も多く、他は一桁台であるが、近い将来をみると、「その他居住系施設サービス」が64人分の不足、「短期入所生活介護」は43人分の不足で、「短期入所療養介護」が36人分の不足などと推計される。

(単位：人)

サービスの分類	医療・介護サービス	現状	近い将来	2025年
(1) 訪問系サービス	1. 訪問介護		▲ 26	
	2. 訪問入浴介護	▲ 1	▲ 3	▲ 1
	4. 訪問リハビリテーション	▲ 1	▲ 11	▲ 1
	10. 定期巡回・随時対応型訪問介護看護		▲ 1	
	11. 夜間対応型訪問介護			
(2) 通所系サービス	5. 通所介護		▲ 16	
	6. 通所リハビリテーション		▲ 16	
	12. 認知症対応型通所介護		▲ 3	
(3) 短期入所系サービス	7. 短期入所生活介護		▲ 43	
	8. 短期入所療養介護	▲ 1	▲ 36	▲ 1
(4) 訪問看護	3. 訪問看護	▲ 1	▲ 8	▲ 1
(5) パッケージ型サービス	13. 小規模多機能型居宅介護		▲ 2	
	14. 複合型サービス			
(6) 居宅療養管理指導	15. 訪問での薬剤管理指導		▲ 1	
	16. 訪問での栄養食事指導(栄養ケア)		▲ 1	
	17. 訪問での歯科診療		▲ 2	
	18. 訪問での歯科衛生指導(口腔ケア)			
(7) 居住系サービス	19. 認知症グループホーム		▲ 16	
	20. その他の居住系施設サービス	▲ 18	▲ 64	▲ 18
(8) 特別な医療	21. 点滴の管理			
	22. 気管切開の処置			
	23. レスビレーター(人工呼吸器)			
	24. モニター測定(血圧、心拍、酸素飽和度など)			
	25. カテーテル類			
	26. 中心静脈栄養			
	27. 人工透析			
	28. 褥瘡の処置			
	29. ストーマの処置			
	30. 経管栄養(経鼻、胃瘻など)			
	31. 酸素療法			
	32. 抗凝固療法(ワーファリンなど)			
	33. 認知症対応・介護指導(認知症薬服用など)			
	34. 喀痰吸引			
35. インスリン注射				
36. 疼痛緩和ケア(麻薬・ステロイドなど)				
37. 終末期の対応・在宅での看取り				
地域分析対象外	9. 福祉用具貸与		▲ 27	

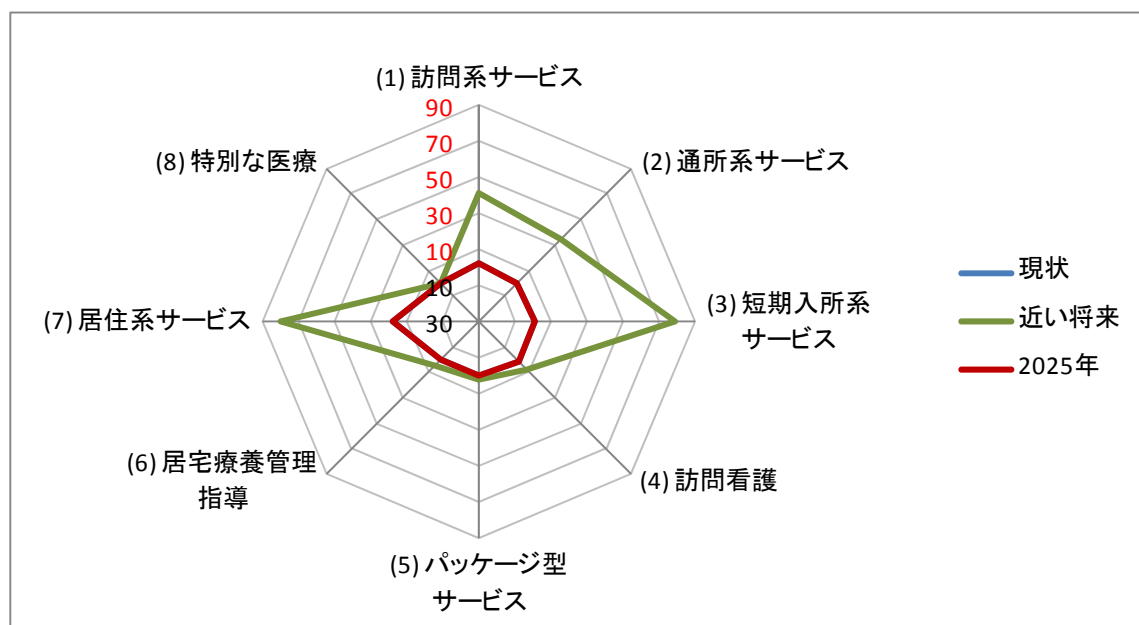
② 高齢者・要介護者数と介護・医療サービス別需要数の現状と推計

高齢者数は2014年現在の3,396人から2025年には3,480人に増加し、介護サービス需要数は536人から536人、医療サービス需要数は82人から82人と横ばいであると推計される。

	現状	2025年
高齢者数	3,396人	3,480人
要介護者数	768人	801人
介護サービス需要数	536人	536人
医療サービス需要数	82人	82人

③ 介護・医療サービス需要ギャップ（8分野別レーダーチャート）

介護・医療サービス需要ギャップを8分野別レーダーチャートで見ると、近い将来には、居住系サービスと短期入所系サービス、訪問系サービスの需給ギャップが大きくなると推測される（下の図の「現状」（2014年）と「2025年」は人口データに基づいた推計で、「近い将来」については2014（平成26）年度のアンケート調査結果に基づいている。）。



地域包括支援センターから届いた地域の特徴

～地域包括支援センターの皆様にお聞きしました～

① 地域の高齢者について

i. 生活の特徴について

◎近隣、知人との交流は多いものの、高齢化などでボランティアの担い手が減ってきているようです。

- ・ 海岸地域と農村地域があり、農村地域の人は高齢になっても畑をする人が多いところです。
- ・ 海岸地域には地域サロンを行っている所がありません。
- ・ ボランティア銀行でボランティアをしていた方々も高齢化などで担い手が減ってきています。
- ・ 単身者、高齢者世帯でも、元気な時には近隣とのつながりが保たれている人が多いです。
- ・ 近隣、知人との交流は多いです。

ii. 医療や介護に関する考え方・行動

◎医療機関は地域外の利用も多いですが、介護サービスは地域内を希望する人が多いようです。

- ・ 地域内に医療機関が少ないため、地域外の医療機関に行く人も多くいます。
- ・ 夜間は医師がいないため、急変時は救急車に頼るしかありません。
- ・ 介護サービス利用については、地域内の事業所を希望する人が多いです。

② 医療・介護等関係者について

i. 医療関係者との連携のなかで感じることや、聞かれる声

◎往診、専門医療機関紹介等の連携がとれているようです。

- ・ 日中は往診可能な医師がいます。
- ・ 専門医療機関への紹介依頼はスムーズです。

ii. 介護関係者との連携のなかで感じることや、聞かれる声

◎サービスごとの充足度に差はありますが、関係者間でスムーズな連携がとられているようです。

- ・ 介護支援専門員やサービス事業所は、スピーディに対応してもらえることが多いです。
- ・ 通所・短期入所・入所系サービスは充実していますが、訪問看護や訪問リハのサービス事業所がなく、サービスの紹介もし難い面があります。

③ 今後の地域包括ケアの実現のために、地域内で課題と感ずること

◎医療機関圏域外に頼らざるを得ないため、移動手段の確保が課題であるようです。。

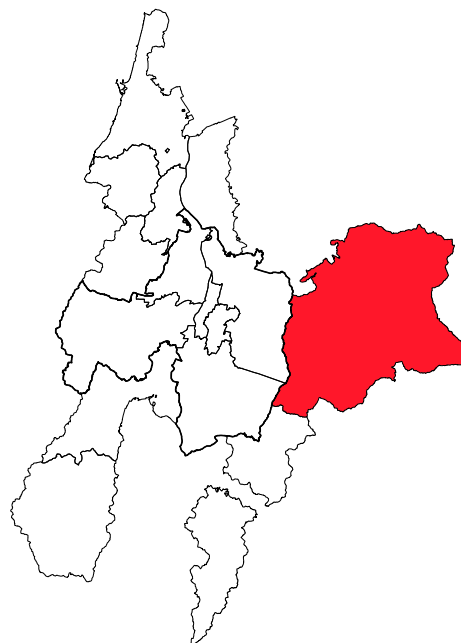
- ・ 医療機関自体が少ないため、圏域外に頼らざるを得ません。
- ・ 公共交通機関が少ないため、バイクや自動車に乗れなくなると移動手段がなくなり、家族や友人等の対応が困難になると、外出できなくなってしまうです。
- ・ 単身世帯、高齢者世帯への対応が課題です。
- ・ 身近に集まれる場所作りが課題です。

14 栃尾

(1) 地域の概要

① 地勢・歴史等

栃尾地域は、四方を山地に囲まれ、守門岳に源を発する刈谷田川、塩谷川が谷を刻んでいる。その流域に集落が形成され、刈谷田川と西谷川の合流地点の平地に市街地が広がっている。戦国時代に上杉謙信公が旗揚げした栃尾城を有し、江戸時代中期以降から全国有数の織物産地として栄えた。現在も繊維産業が基幹産業である。昭和29年に1町5村が合併し、市政を施行、昭和31年までに4村を合併して旧市域になり、平成18年1月1日に長岡市と合併し現在に至っている。



② 人口等

面積は全長岡市の23.0%、総人口は7.3%、高齢者人口は9.4%を占めている。

総人口	20,193人
高齢者人口	7,160人
高齢化率	35.5%
世帯数	7,345世帯
高齢者世帯数	883世帯
高齢者単身世帯数	836世帯
総面積	204.9 km ²

③ 地域の特徴と資源

織物産地として、古くから培われてきた繊維工業技術を有している。

日本有数の長さを誇る雁木の町並み（総延長4.3km）があり、「雁木を活かしたまちづくり」活動が展開されている。守門岳や道院高原、名水百選「杜々の森湧水」など自然を活かした観光資源を多数有している。また特産品には、「あぶらげ」や名水から作られる米、酒などがある。

栃堀巢守神社の裸押合大祭、諏訪神社の春季例大祭大名行列などの伝統的な行事や上杉謙信公ゆかりの城山、秋葉神社などの歴史的な遺産が多く残っている。国道290号、351号の他に県道が主要幹線として通っており、見附市、三条市、魚沼市などに通じている。

④ NPO活動等

5団体が活動している。

No	団体名	所在地	活動概要
1	特定非営利活動法人 子育て広場ふっくら	東が丘2-33	この法人は、子育て中の親が抱える不安や孤独感を解消するための環境づくりなどの子育て支援事業を通して、親達が安心していきいきと子育てができ次代を担う子どもたちが健やかに育つ地域社会をつくることを目的とする。また、地域住民の支え合う仕組みを作り、地域コミュニティの活性化を目指すものとする。
2	特定非営利活動法人 緑うるおう栃尾を育む会	栃尾表町9-7	この法人は、栃尾地域の住民や栃尾地域を訪れる人に対して、雁木をはじめ雪国独特の文化をもつこの地域の景観や生活環境、公共インフラを良好なものにする事業を行い、子どもから高齢者まで安心して暮らすことができ、魅力あるやさしい街づくりに寄与することを目的とする。

No	団体名	所在地	活動概要
3	特定非営利活動法人 UNE	一之貝 869	この法人は、農園芸作業などを通じ、長岡市及び周辺在住の障がい者、高齢者が人間らしく、誇りを持って自立して生活することを支援し、一生安心して暮らせる社会の構築を目指すと共に、その社会の活性化を図ることを目的とする。
4	NPO法人 とちの木	栃尾山田町 4-5	この法人は、障がい者の日常生活及び社会生活向上の為、社会参加に向けた技術の習得や自立意識の向上の支援を行うことにより、障がいの有無に関わらず共生できる豊かな社会環境づくりと安全安心な社会の構築に寄与することを目的とする。
5	特定非営利活動法人 Precious Football Club	堀金 2-171-1	この法人は、長岡市を中心とする地域の幼年期から小学生、中学生、高校生、社会人に対して、サッカーをはじめとするスポーツの振興に関する事業を行い、生涯スポーツ社会の実現に寄与することを目的とする。

(2) 介護の状況

① 年齢コーホート別要介護認定者数、要介護認定者数予測、要介護認定率

要介護認定者数は、1,440人で、長岡市全体（13,529人、2014年4月時点）の10.6%である。2025年の要介護認定者数は1,538人と予測され、長岡市全体（15,978人）の9.6%である。年齢コーホート別にみると次表のとおりである（年齢層ごとの認定者数も各年齢層の人口に要介護認定率を乗じて算出しており、小数点以下が四捨五入されているため、全ての年齢層の合計と全体の人数とは一致しない場合がある。）。

年齢	要介護認定者数（2014年）	要介護認定者数予測（2025年）	要介護認定率
65～69歳	41人	31人	2.5%
70～74歳	65人	75人	4.5%
75～79歳	171人	175人	12.2%
80～84歳	302人	265人	24.2%
85～89歳	468人	433人	50.6%
90～94歳	298人	391人	74.5%
95～99歳	82人	155人	82.0%
100歳～	12人	11人	85.7%
全体	1,440人	1,538人	20.1%

② 介護サービス別需要率

要介護認定者数及びケアマネジャー向けアンケートから、サービスの種類別に需要率を算出している。介護サービス別需要率をみると、「通所介護」が31.16%で最も高く、「訪問介護」が13.76%、「短期入所生活介護」が13.02%で続いている。

サービスの分類	介護サービス	需要数	需要率
(1) 訪問系サービス	1. 訪問介護	226	13.76%
	2. 訪問入浴介護	13	0.79%
	4. 訪問リハビリテーション	26	1.58%
	10. 定期巡回・随時対応型訪問介護看護	7	0.43%
	11. 夜間対応型訪問介護	4	0.24%
(2) 通所系サービス	5. 通所介護	512	31.16%
	6. 通所リハビリテーション	8	0.49%
	12. 認知症対応型通所介護	25	1.52%
(3) 短期入所系サービス	7. 短期入所生活介護	214	13.02%
	8. 短期入所療養介護	5	0.30%
(4) 訪問看護	3. 訪問看護	92	5.60%
(5) パッケージ型サービス	13. 小規模多機能型居宅介護	9	0.55%
	14. 複合型サービス	11	0.67%
(6) 居宅療養管理指導	15. 訪問での薬剤管理指導	1	0.06%
	16. 訪問での栄養食事指導	1	0.06%
	17. 訪問での歯科診療	0	0.00%
	18. 訪問での歯科衛生指導	1	0.06%
(7) 居住系サービス	19. 認知症グループホーム	12	0.73%
	20. その他の居住系施設サービス	29	1.77%

③ 介護保険サービス事業所一覧

介護保険サービス事業所は36件あり、サービスの種類別にみると、次表のとおりである。

No	サービス	事業所名	所在地	電話番号
1	居宅介護支援	介護支援センターサンホーム	楡原784-13	0258-52-0151
2	居宅介護支援	居宅介護支援センターいずみ苑	栃尾泉419-2	0258-53-2218
3	居宅介護支援	てまり居宅介護支援事業所	平1-3-55	0258-52-1840
4	居宅介護支援	栃尾郷診療所居宅介護支援事業所	栄町2-1-50	0258-51-5008
5	居宅介護支援	長岡市社会福祉協議会居宅介護支援とちお	新栄町2-2-23	0258-51-6010
6	居宅介護支援	みどり居宅介護支援事業所	吉水2047	0258-52-3152
7	訪問介護	秋葉タクシー株式会社	栄町2-2-18	0258-52-4141
8	訪問介護	てまり訪問介護ステーション	平1-3-55	0258-51-5005
9	訪問介護	栃尾タクシー有限会社介護福祉事業部	栃尾大町2-13	0258-52-1212
10	訪問介護	長岡市社会福祉協議会訪問介護とちお	新栄町2-2-23	0258-52-5895
11	訪問介護（介護タクシー）	秋葉タクシー株式会社	栄町2-2-18	0258-52-4141
12	訪問介護（介護タクシー）	栃尾タクシー有限会社介護福祉事業部	栃尾大町2-13	0258-52-1212
13	訪問看護	てまり訪問看護ステーション	平1-3-60	0258-51-6080
14	訪問看護	訪問看護ステーションとちお	栄町2-1-50	0258-52-2337
15	通所介護	デイサービスおもしろ荘	北荷頃34-2	0258-51-5185
16	通所介護	デイサービスセンターサンホーム	楡原784-13	0258-52-0151
17	通所介護	てまりデイサービスセンター	平1-3-60	0258-51-6080
18	通所介護	栃尾デイサービスセンターいずみ苑	栃尾泉419-2	0258-53-2226
19	通所介護	長岡市デイサービスセンターおおの苑	栃尾大野町3-4-2	0258-53-5139
20	通所介護	みどりデイサービスセンター	吉水2047	0258-52-3336
21	短期入所生活介護	ショートステイサンホーム	楡原784-13	0258-52-0151
22	短期入所生活介護	短期入所事業いずみ苑	栃尾泉419-2	0258-53-2255
23	短期入所生活介護	てまりショートステイ	平1-3-55	0258-51-5005
24	短期入所生活介護	特別養護老人ホームみやざわ苑	栃尾宮沢1778	0258-52-2500
25	短期入所療養介護	介護老人保健施設とちお	栄町2-1-50	0258-52-2181
26	介護老人福祉施設	特別養護老人ホームいずみ苑	栃尾泉419-2	0258-53-2211
27	介護老人福祉施設	特別養護老人ホームサンホーム	楡原784-13	0258-52-0151
28	介護老人保健施設	介護老人保健施設とちお	栄町2-1-50	0258-52-2181
29	認知症対応型通所介護	てまりデイホーム	平1-3-55	0258-51-5005
30	地域密着型介護老人福祉施設	てまり特別養護老人ホーム	平1-3-55	0258-51-5005
31	地域密着型介護老人福祉施設	特別養護老人ホームみやざわ苑	栃尾宮沢1778	0258-52-2500
32	認知症対応型共同生活介護	グループホームサンホーム	楡原784-13	0258-52-0156
33	認知症対応型共同生活介護	グループホームみやざわ苑	栃尾宮沢1778	0258-52-0051
34	認知症対応型共同生活介護	てまりグループホーム	平1-3-60	0258-51-6080
35	小規模多機能型居宅介護	小規模多機能型居宅介護みやざわ苑	栃尾宮沢1778	0258-52-0002
36	小規模多機能型居宅介護	てまりの分家	平1-3-60	0258-52-4100

④ 高齢者福祉施設（介護保険サービス事業所以外）

介護保険サービス事業所以外の高齢者福祉施設は3件ある。

No	サービス	施設名	所在地	電話番号
1	老人福祉センター	長岡市高齢者センターとちお	赤谷179-2	0258-89-5260
2	老人福祉センター	長岡市老人福祉センター皆楽荘	上檜出3034	0258-52-1601
3	介護付有料老人ホーム（専用型）	介護付有料老人ホームおもしろ荘	北荷頃34-2	0258-51-5185

⑤ 栃尾地区の担当地域包括支援センター

担当の地域包括支援センターは「長岡市地域包括支援センターとちお」である。

No	地域包括支援センター名	所在地	電話番号
1	長岡市地域包括支援センターとちお	栃尾泉 419-2	0258-53-2265

(3) 医療の状況

にいがた医療情報ネットによると、医療機関は11機関（診療所11）あり、歯科診療機関は6件、保険薬局は8件、訪問看護ステーションは2件である。

① 医療機関

No	種別	医療機関名	所在地	電話番号
1	診療所	荒井医院	栃尾表町1-4	0258-52-2248
2		おおたけ小児科	新栄町3-3-15	0258-51-1311
3		木村クリニック	新栄町3-3-37	0258-51-5775
4		坂井医院	栃尾原町1-3-3	0258-52-2304
5		関内科医院	栄町3-3-12	0258-52-5828
6		たかはし内科医院	栃尾本町6-1	0258-51-5520
7		栃尾眼科医院	滝の下町3-40	0258-53-0508
8		栃尾郷診療所	栄町2-1-50	0258-52-2181
9		栃尾みみ・はな・のどクリニック	仲子町8-27	0258-53-0033
10		東ヶ丘整形外科	栄町2-7-15	0258-53-2025
11		樋口醫院	栄町2-7-22	0258-51-6100

② 歯科診療機関

No	医療機関名	所在地	電話番号
1	あきば歯科医院	天下島町1-1-8	0258-52-5988
2	石原歯科医院	滝の下町1-8	0258-52-2204
3	岸歯科医院	栄町2-6-26	0258-52-5258
4	さかいデンタルクリニック	金町2-3-27	0258-52-5420
5	とちお歯科クリニック	新栄町2-3-35	0258-53-0077
6	広瀬歯科医院	栃尾表町3-13	0258-52-4620

③ 保険薬局

No	薬局名	所在地	電話番号
1	あきば調剤薬局	栄町2-1-55	0258-52-5701
2	エム・ケイ薬局 とちお店	栄町2-1-47	0258-51-5165
3	大手薬局 栃尾店	仲子町8-27	0258-52-2255
4	諏佐薬局	栃尾表町5-4	0258-52-2227
5	中央薬局 栃尾店	栄町2-1-45	0258-51-5210
6	ひかり調剤薬局	栄町2-7-16	0258-51-6338
7	みのり調剤薬局	栃尾表町1-3	0258-53-0800
8	もりの調剤薬局	新栄町3-3-36	0258-51-1351

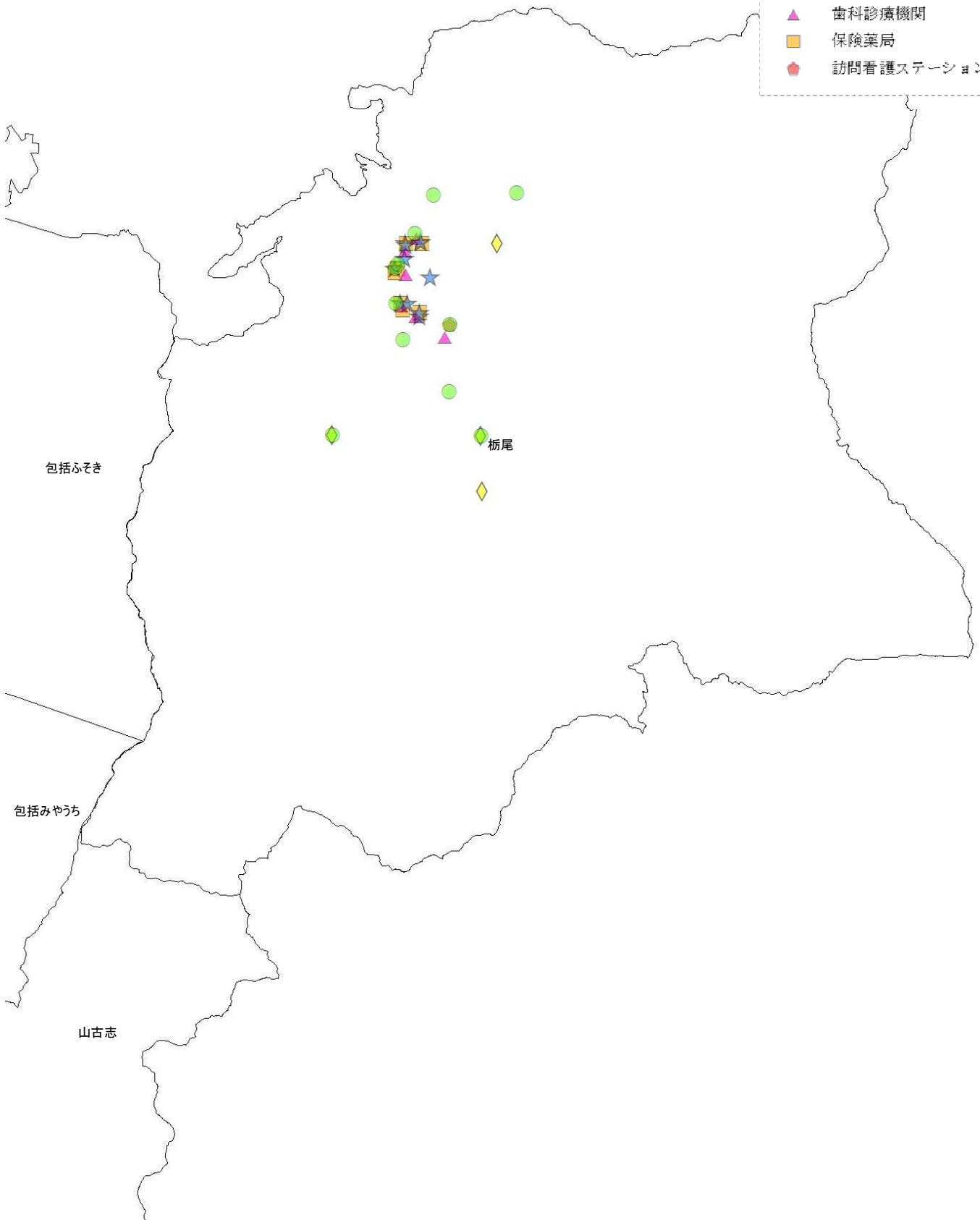
④ 訪問看護ステーション

No	施設名	所在地	電話番号
1	てまり訪問看護ステーション	平1-3-60	0258-51-6080
2	訪問看護ステーションとちお	栄町2-1-50	0258-52-2337

医療・介護施設のプロット図

凡例

- 介護事業所
- ◇ 高齢者福祉施設
- ★ 医療機関
- ▲ 歯科診療機関
- 保険薬局
- ◆ 訪問看護ステーション



⑤ 各医療機関の在宅医療の実施状況

医療機関向けアンケートから、在宅医療を「行っている」機関は4機関で、長岡市全体の在宅医療提供医療機関（85機関、2014年10月時点）の4.7%である（在宅医療の提供が想定されていない眼科・小児科等については省略している。）。

No	医療機関名
1	荒井医院
2	たかはし内科医院
3	栃尾郷診療所
4	樋口醫院

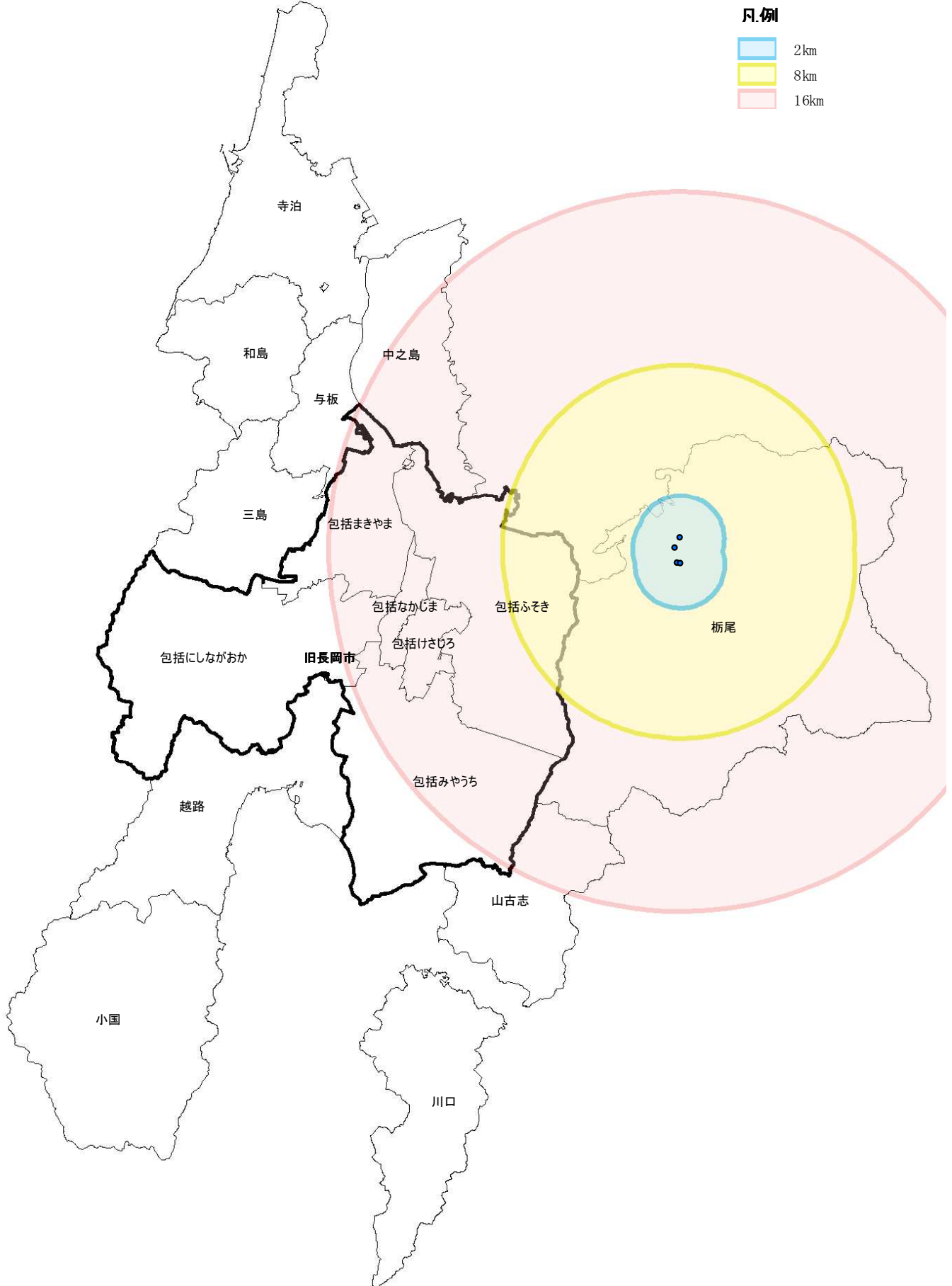
⑥ 在宅医療提供地域

医療機関向けアンケートから、これまでに在宅医療を提供したことのある医療機関は4機関あり、在宅医療提供地域は次表のとおりである。

（複数回答、単位：機関）

包括なかじま	0
包括けさじろ	0
包括ふそぎ	0
包括みやうち	0
包括まきやま	0
包括しながおか	0
中之島	0
越路	0
三島	0
山古志	0
小国	0
和島	0
寺泊	0
栃尾	4
与板	0
川口	0
市外	0

医療機関往診可能範囲



⑦ 各医療機関が連携している延べ機関数

医療機関向けアンケートから、各医療機関の連携先は、「病院・診療所」が延べ13機関、「歯科診療所」が0機関、「訪問看護ステーション」が延べ9機関、「地域包括支援センター」が延べ4機関、「介護サービス事業所」が延べ11機関などである。

(単位)：延べ機関

No	医療機関名	病院・診療所	歯科診療所	訪問看護ステーション	地域包括支援センター	介護サービス事業所
1	荒井医院	5	-	3	1	-
2	たかはし内科医院	2	-	3	1	1
3	栃尾郷診療所	4	-	2	1	-
4	樋口醫院	2	-	1	1	10

⑧ 医療サービス別需要率

要介護認定者数及びケアマネジャー向けアンケートから、サービスの種類別に需要率を算出している。医療サービスの需要率を種類別にみると、「認知症対応・介護指導」が3.65%で最も多く、「抗凝固療法」が2.43%などである。

医療サービス	需要数	需要率
21. 点滴の管理	0	0.00%
22. 気管切開の処置	0	0.00%
23. レスピレーター	0	0.00%
24. モニター測定	0	0.00%
25. カテーテル類	9	0.55%
26. 中心静脈栄養	0	0.00%
27. 人工透析	3	0.18%
28. 褥瘡の処置	5	0.30%
29. ストーマの処置	2	0.12%
30. 経管栄養	4	0.24%
31. 酸素療法	8	0.49%
32. 抗凝固療法	40	2.43%
33. 認知症対応・介護指導	60	3.65%
34. 喀痰吸引	4	0.24%
35. インスリン注射	7	0.43%
36. 疼痛緩和ケア	2	0.12%
37. 終末期の対応・在宅での看取り	4	0.24%

(4) 介護・医療の需給状況

① 介護・医療サービス別需給ギャップ

現状では、「その他の居住系施設サービス」が27人分の不足で最も多いが、近い将来をみると、「短期入所生活介護」は126人分の不足で、「その他の居住系施設サービス」が84人分の不足などと推計される。

サービスの分類	医療・介護サービス	現状	近い将来	2025年
(1) 訪問系サービス	1. 訪問介護		▲ 46	15
	2. 訪問入浴介護	▲ 1	▲ 10	
	4. 訪問リハビリテーション		▲ 6	2
	10. 定期巡回・随時対応型訪問介護看護	▲ 7	▲ 21	▲ 7
	11. 夜間対応型訪問介護	▲ 3	▲ 6	▲ 3
(2) 通所系サービス	5. 通所介護	▲ 1	▲ 40	32
	6. 通所リハビリテーション	▲ 4	▲ 6	▲ 3
	12. 認知症対応型通所介護		▲ 3	2
(3) 短期入所系サービス	7. 短期入所生活介護	▲ 3	▲ 126	11
	8. 短期入所療養介護	▲ 2	▲ 13	▲ 2
(4) 訪問看護	3. 訪問看護		▲ 47	6
(5) パッケージ型サービス	13. 小規模多機能型居宅介護	▲ 9	▲ 41	▲ 8
	14. 複合型サービス	▲ 11	▲ 11	▲ 10
(6) 居宅療養管理指導	15. 訪問での薬剤管理指導		▲ 3	
	16. 訪問での栄養食事指導（栄養ケア）	▲ 1	▲ 3	▲ 1
	17. 訪問での歯科診療		▲ 3	
	18. 訪問での歯科衛生指導（口腔ケア）	▲ 1	▲ 3	▲ 1
(7) 居住系サービス	19. 認知症グループホーム	▲ 11	▲ 36	▲ 10
	20. その他の居住系施設サービス	▲ 27	▲ 84	▲ 25
(8) 特別な医療	21. 点滴の管理			
	22. 気管切開の処置			
	23. レスビレーター（人工呼吸器）			
	24. モニター測定（血圧、心拍、酸素飽和度など）			
	25. カテーテル類			1
	26. 中心静脈栄養			
	27. 人工透析			
	28. 褥瘡の処置			
	29. ストーマの処置			
	30. 経管栄養（経鼻、胃瘻など）			
	31. 酸素療法			1
	32. 抗凝固療法（ワーファリンなど）			3
	33. 認知症対応・介護指導（認知症薬服用など）		▲ 1	4
	34. 喀痰吸引			
	35. インスリン注射			
	36. 疼痛緩和ケア（麻薬・ステロイドなど）		▲ 1	
	37. 終末期の対応・在宅での看取り		▲ 5	
地域分析対象外	9. 福祉用具貸与	▲ 1	▲ 82	21

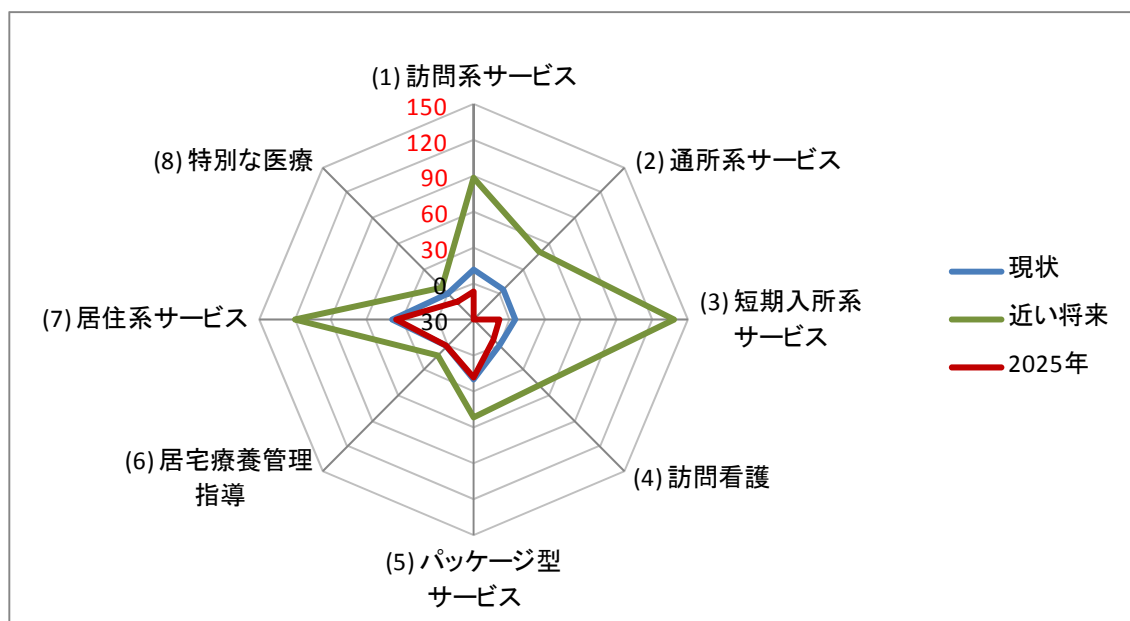
② 高齢者・要介護者数と介護・医療サービス別需要数の現状と推計

高齢者数は2014年現在の7,160人から2025年には7,156人に若干の減少だが、要介護者数は1,440人から1,538人に増加し、介護サービス需要数は1,196人から1,117人に減少、医療サービス需要数は148人から139人に若干減少すると推計される。

	現状	2025年
高齢者数	7,160人	7,156人
要介護者数	1,440人	1,538人
介護サービス需要数	1,196人	1,117人
医療サービス需要数	148人	139人

③ 介護・医療サービス需要ギャップ（8分野別レーダーチャート）

介護・医療サービス需要ギャップを8分野別レーダーチャートで見ると、近い将来には、居住系サービスと短期入所系サービス、訪問系サービスの需給ギャップが大きくなっている（下の図の「現状」（2014年）と「2025年」は人口データに基づいた推計で、「近い将来」については2014（平成26）年度のアンケート調査結果に基づいている。）。



地域包括支援センターから届いた地域の特徴

～地域包括支援センターの皆様にお聞きしました～

① 地域の高齢者について

i. 生活の特徴について

◎交通の不便さや豪雪のために、高齢者は外出や活動の機会は少なくなりがちですが、足腰が弱くなっても畑作業をしている人が多いためか、介護予防事業への関心は薄い傾向にあるようです。

- ・ 山間部は公共施設や店舗も少なく、バスの本数も少ないため、車の運転ができない高齢者は外出や活動の機会は限られてしましますが、豪雪地帯も多く、冬は更に閉じこもりがちになります。
- ・ 山間部は畑をする人が多く、足腰が弱くなっても畑作業をしている人が多いため、介護予防デイサービスなど介護予防事業への関心は薄い傾向にあります。
- ・ 独居、高齢者世帯が多く、子供世代がいても圏域外（市外、県外）在住者が多いです。
- ・ 通院や買物も車がないと不便なため、高齢になっても車の運転をせざるを得ない人も多いです。

ii. 医療や介護に関する考え方・行動

◎通院手段の確保が困難なことや、山間部では「置き薬」という習慣があり、医師の必要性を感じていない人もいることから、必要な医療受診をされていない人が多いようです。

- ・ 入院病棟や救急外来及び夜間診療を行う医療機関がないため、地域外の病院に行かなくてはいけないことも多く、通院手段の確保や通院のための費用に困っている高齢者も多いです。
- ・ キーパーソンとなる子供世代が県外など遠方に住んでいるケースも増えてきており、急なとき（急変時、救急車搬送されたときなど）親族の支援が難しく連絡もとりにくいです。
- ・ 山間部の透析患者は、車で送迎できる家族がいない場合は対応が大変になります。
- ・ バスの本数が少なく乗継が必要になり体力的な負担も大きいです。
- ・ デマンドタクシーの利用も難しく（通院者が分散するため）、タクシーでは費用も膨大になるため透析治療をあきらめるケースも出ています。
- ・ 通院が大変（上記と同様の理由で）になり、医療から離れる方や、認知症の専門医受診がなかなかできない方もいます。
- ・ 山間部は昔から医者にかかるより「置き薬」という習慣があるため、主治医のいない人が多く、必要性も感じていません。

② 医療・介護等関係者について

i. 医療関係者との連携のなかで感じることや、聞かれる声

◎訪問診察や往診を行う医師が限られていることから、在宅医療の対応が困難なことが多いようです。

- ・ 入院できる医療機関がなく、訪問診察や往診をしてくれる医師も限られていることから、在宅での看取りが難しくなることがあります。
- ・ 地域に住んでいる内科医は1人しかおらず夜間診療等もないため、夜間や休日の対応が困難です。
- ・ 開業医も訪問診察、往診をしてくれる先生は4か所しかなく、負担も大きいため新規に訪問診察をお願いすることが難しいです。

ii. 介護関係者との連携のなかで感じることや、聞かれる声

◎事業者間での顔が見える関係は比較的作りやすい地域のようにですが、山間部への対応や家族との調整に苦慮することが多いようです。

- ・ 元は1つの市であったことと、事業所の数も多くはなく事業者間での顔が見える関係作りは比較的行いやすいです。
- ・ 山間部の豪雪地帯では積雪時にデイサービスの送迎や訪問サービスが困難になる地区もあり、越冬入所を余儀なくされる方もおり、民間の配食サービスでも山間部は配達困難な地区が多いです。
- ・ 新規の要支援者のケアプランを受けてくれる事業所が少なく、暫定のサービス利用者の対応に苦慮します。
- ・ 栃尾は高齢化率も高く認知症独居高齢者、老々介護世帯、認々介護世帯も増えてきており、介護の担い手となる親族が圏域外（市外、県外）に住んでいるケースも多く、緊急時の対応や、サービスの調整等の支援策の検討がスムーズにいかないことがあります。

③ 今後の地域包括ケアの実現のために、地域内で課題と感ずること

◎高齢化に伴い、地域での支え合いには限界があるため、支援側の人材確保及び交通手段の確保が課題のようです。

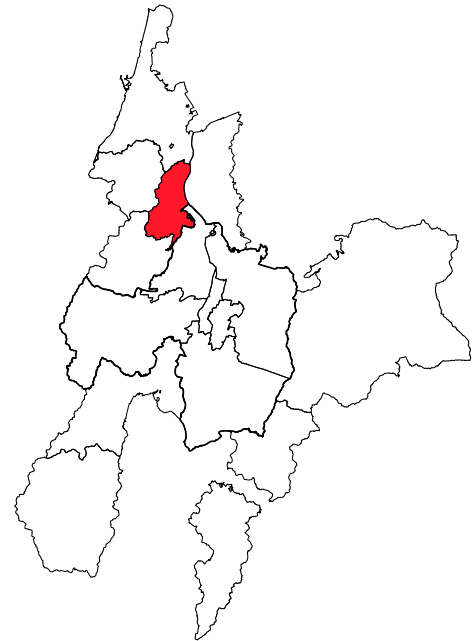
- ・ 豪雪地帯も多く、除雪は必須ではありますが、雪下ろしや除雪の担い手は年々高齢化し少なくなってきました。地域の支援だけでは限界があり、費用の助成だけでなく除雪の担い手の確保を市レベルで検討して欲しいです。
- ・ 支援できる身内がない高齢者への支援方法について考える必要があると感じます。
- ・ 緊急時の対応やサービス導入時の緊急連絡先などを誰が担うか考える必要があると思います。
- ・ 地域も高齢化しており、若手がいても日中は仕事で不在になるため、地域での見守りも限界があります。また、高齢者しか周辺におらず、それぞれも支援が必要な状態なので、地域での見守り体制を構築しにくい地区もあります。
- ・ 介護予防（市の介護予防デイなどの事業のほかに）に取り組むにも、集まりや施設があるのは町部が主となるため、山間部の方は車の送迎がないと参加できません。
- ・ 介護予防デイサービスを卒業しても、次の活動の場がないため、再び介護予防デイサービスに戻ってくるケースも多くなります。
- ・ バスも本数が少なく不便です。

15 与板

(1) 地域の概要

① 地勢・歴史等

与板地域は、緩やかな西山丘陵を背にし、東側に信濃川と広大な耕地が広がっている。室町から江戸時代にかけて、武将が居城した3つの城跡があり、城下町として栄えた名残が街並にある。江戸時代には、信濃川河川交通の要衝として多くの豪商が活躍し、近代からは国・県等の行政機関が置かれ、郡の中心として繁栄した。平成18年1月1日に長岡市と合併し現在に至っている。



② 人口等

面積は全長岡市の2.3%、総人口は2.4%、高齢者人口は2.6%を占めている。

総人口	6,753人
高齢者人口	1,981人
高齢化率	29.3%
世帯数	2,206世帯
高齢者世帯数	269世帯
高齢者単身世帯数	143世帯
総面積	20.1 km ²

③ 地域の特徴と資源

城跡をはじめ、伝統工芸品として経済産業大臣指定を受けている「越後与板打刃物」や240年余りの歴史を誇る「登り屋台」など、歴史的な資源が多く残されている。

西山丘陵の自然を活かした「うまみち森林公園」や300本以上の桜と6万本の花菖蒲が咲く「河川緑地たちばな公園」など、身近に自然と親しむことのできる場が整備されている。

江戸時代の豪商「大坂屋」三輪家により造られた楽山亭は、市民から“別荘”と呼ばれ親しまれている。新緑の頃にはライトアップが実施され、たくさんの人でにぎわっている。

また、転作大豆が、品質と収量で日本一に輝いた実績を持っている。

交通は、長岡ICから車で約20分、中之島・見附ICからは車で約15分、JR長岡駅からバスで約40分の距離にあり、都市近郊と自然が融和した住みよい町である。

④ NPO活動等

2団体が活動している。

No	団体名	所在地	活動概要
1	特定非営利活動法人新潟の住まいを考える会	与板町与板乙1086	この法人は、新潟県に在住する一般市民及び建築・営繕に携わる業者に対して、介護、子育て、高齢化、過疎化、ペット共生など様々なライフスタイルでの住まいの在り方や耐震・防犯・断熱・省エネルギー・シックハウス対策などの健康で安全な住まいの在り方を新潟県の気候風土を踏まえ住宅の建築・維持・改修提案に関する基本知識や情報の提供・営繕保守の指導を行い、併せて住まいの相談・調査、提案及び適正な価格判断、誠実な業者・資材・物品の斡旋事業を行うことで、業者の資質向上と新潟県に在住する一般市民が安全かつ安心に暮らせる住環境の構築に寄与することを目的とする。

No	団体名	所在地	活動概要
2	特定非営利活動法人 考房あったか	与板町与板乙 1623-8	この法人は、地域で生活するシルバー世代の豊かな経験と力を活用し、まちづくりイベントの企画や里山整備等活動を通じて、活力ある地域社会の実現に寄与することを目的とする。

(2) 介護の状況

① 年齢コーホート別要介護認定者数、要介護認定者数予測、要介護認定率

要介護認定者数は、342人で、長岡市全体（13,529人、2014年4月時点）の2.5%である。2025年の要介護認定者数は406人と予測され、長岡市全体（15,978人）の2.5%である。年齢コーホート別にみると次表のとおりである（年齢層ごとの認定者数も各年齢層の人口に要介護認定率を乗じて算出しており、小数点以下が四捨五入されているため、全ての年齢層の合計と全体の人数とは一致しない場合がある。）。

年齢	要介護認定者数（2014年）	要介護認定者数予測（2025年）	要介護認定率
65～69歳	8人	6人	1.6%
70～74歳	18人	20人	4.0%
75～79歳	43人	48人	11.7%
80～84歳	73人	78人	22.7%
85～89歳	112人	111人	48.3%
90～94歳	65人	97人	71.4%
95～99歳	19人	43人	86.4%
100歳～	4人	3人	100.0%
全体	342人	406人	17.3%

② 介護サービス別需要率

要介護認定者数及びケアマネジャー向けアンケートから、サービスの種類別に需要率を算出している。介護サービス別需要率をみると、「通所介護」が29.69%で最も高く、「通所リハビリテーション」が24.93%、「訪問介護」が16.25%で続いている。

サービスの分類	介護サービス	需要数	需要率
(1) 訪問系サービス	1. 訪問介護	58	16.25%
	2. 訪問入浴介護	3	0.84%
	4. 訪問リハビリテーション	5	1.40%
	10. 定期巡回・随時対応型訪問介護看護	0	0.00%
	11. 夜間対応型訪問介護	3	0.84%
(2) 通所系サービス	5. 通所介護	106	29.69%
	6. 通所リハビリテーション	89	24.93%
	12. 認知症対応型通所介護	11	3.08%
(3) 短期入所系サービス	7. 短期入所生活介護	28	7.84%
	8. 短期入所療養介護	53	14.85%
(4) 訪問看護	3. 訪問看護	9	2.52%
(5) パッケージ型サービス	13. 小規模多機能型居宅介護	3	0.84%
	14. 複合型サービス	1	0.28%
(6) 居宅療養管理指導	15. 訪問での薬剤管理指導	0	0.00%
	16. 訪問での栄養食事指導	0	0.00%
	17. 訪問での歯科診療	1	0.28%
	18. 訪問での歯科衛生指導	0	0.00%
(7) 居住系サービス	19. 認知症グループホーム	2	0.56%
	20. その他の居住系施設サービス	47	13.17%

③ 介護保険サービス事業所一覧

介護保険サービス事業所は14件あり、サービスの種類別にみると、次表のとおりである。

No	サービス	事業所名	所在地	電話番号
1	居宅介護支援	居宅介護支援サービスセンターグリーンヒル与板	与板町榎原393-8	0258-72-2500
2	居宅介護支援	居宅介護支援センター与板	与板町与板甲34	0258-41-5301
3	居宅介護支援	長岡市社会福祉協議会居宅介護支援よいた	与板町本与板2380-1	0258-72-4714
4	訪問介護	介護老人保健施設グリーンヒル与板	与板町榎原393-8	0258-72-2500
5	訪問介護	ホームヘルプステーションいろは	与板町葛都493	0258-72-3975
6	訪問介護（介護タクシー）	ホームヘルプステーションいろは	与板町葛都493	0258-72-3975
7	通所介護	桃李園デイハウス与板	与板町与板甲34	0258-41-5300
8	通所介護	長岡市デイサービスセンターよいた	与板町本与板2380-1	0258-72-4714
9	通所介護	与板デイサービスおせん	与板町与板乙2439-6	050-1014-6318
10	通所リハビリテーション	介護老人保健施設グリーンヒル与板	与板町榎原393-8	0258-72-2500
11	短期入所生活介護	ショートステイ愛の里よいた	与板町中田59-1	0258-41-5200
12	短期入所療養介護	介護老人保健施設グリーンヒル与板	与板町榎原393-8	0258-72-2500
13	介護老人保健施設	介護老人保健施設グリーンヒル与板	与板町榎原393-8	0258-72-2500
14	認知症対応型通所介護	桃李園デイホーム与板	与板町与板甲34	0258-41-5300

④ 高齢者福祉施設（介護保険サービス事業所以外）

介護保険サービス事業所以外の高齢者福祉施設は1件ある。

No	サービス	施設名	所在地	電話番号
1	社会福祉センター	志保の里荘	与板町本与板2380-1	0258-72-4649

⑤ 与板地区の担当地域包括支援センター

担当の地域包括支援センターは「長岡市地域包括支援センターなかのしま・よいた」である。

No	地域包括支援センター名	所在地	電話番号
1	長岡市地域包括支援センターなかのしま・よいた	中野中甲 1666-2	0258-61-2600

(3) 医療の状況

にいがた医療情報ネットによると、医療機関は2機関（診療所2）あり、歯科診療機関は3件、保険薬局は1件、訪問看護ステーションは0件である。

① 医療機関

No	種別	医療機関名	所在地	電話番号
1	診療所	風間医院	与板町江西3-1-20	0258-72-2130
2		小林医院	与板町与板441	0258-72-2016

② 歯科診療機関

No	医療機関名	所在地	電話番号
1	小坂井歯科医院	与板町江西3-1-12	0258-72-2223
2	藤田歯科医院	与板町与板505	0258-72-2444
3	丸山歯科医院	与板町与板甲1	0258-72-2418

③ 保険薬局

No	薬局名	所在地	電話番号
1	エース薬品 与板店	与板町与板乙2439-1	0256-72-4684

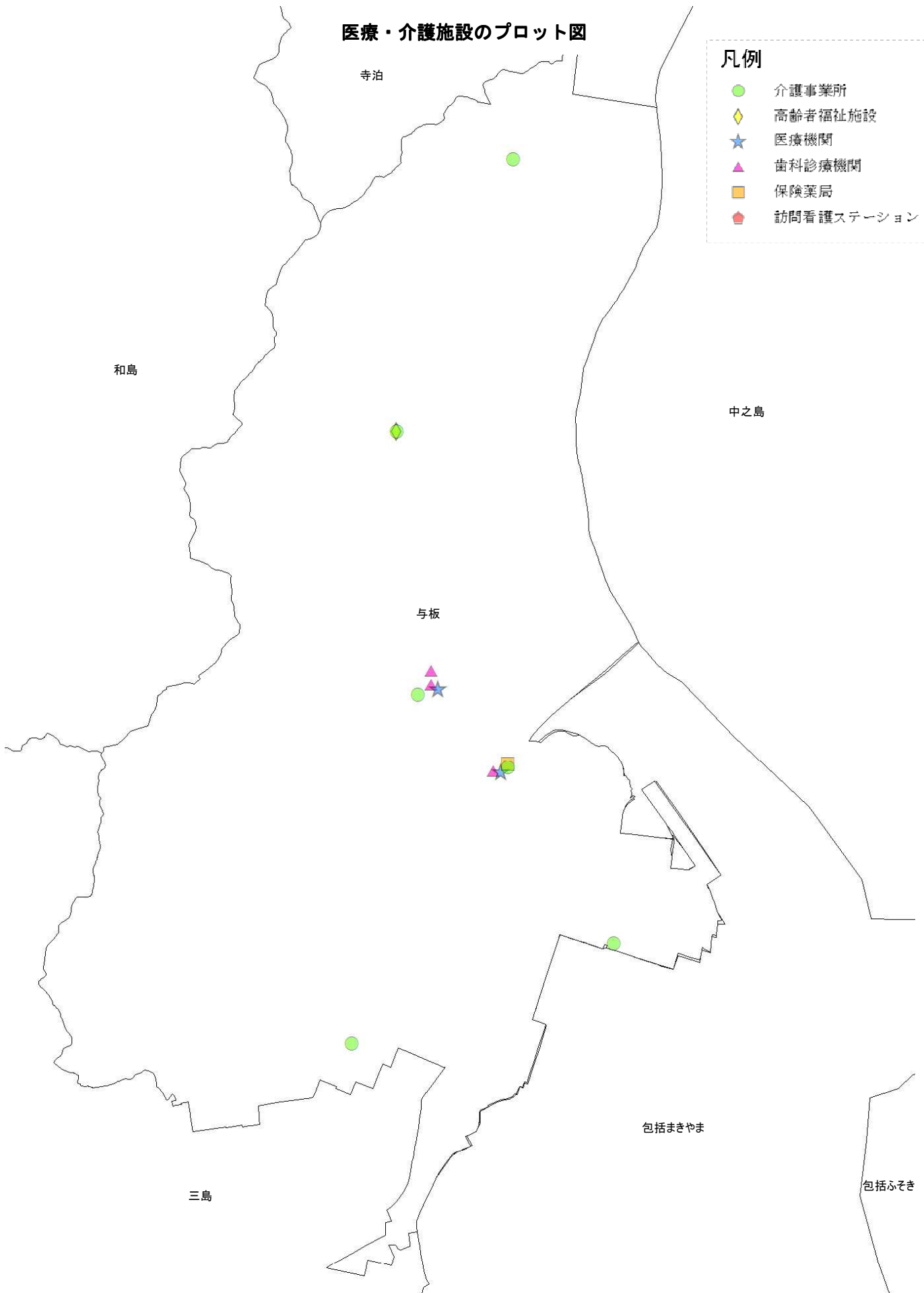
④ 訪問看護ステーション

なし

医療・介護施設のプロット図

凡例

- 介護事業所
- ◇ 高齢者福祉施設
- ★ 医療機関
- ▲ 歯科診療機関
- 保険薬局
- ◆ 訪問看護ステーション



⑤ 各医療機関の在宅医療の実施状況

医療機関向けアンケートから、在宅医療を「行っている」機関は2機関で、長岡市全体の在宅医療提供医療機関（85機関、2014年10月時点）の2.4%である（在宅医療の提供が想定されていない眼科・小児科等については省略している。）。

No	医療機関名
1	風間医院
2	小林医院

⑥ 在宅医療提供地域

医療機関向けアンケートから、これまでに在宅医療を提供したことのある医療機関は2機関あり、在宅医療提供地域は次表のとおりである。

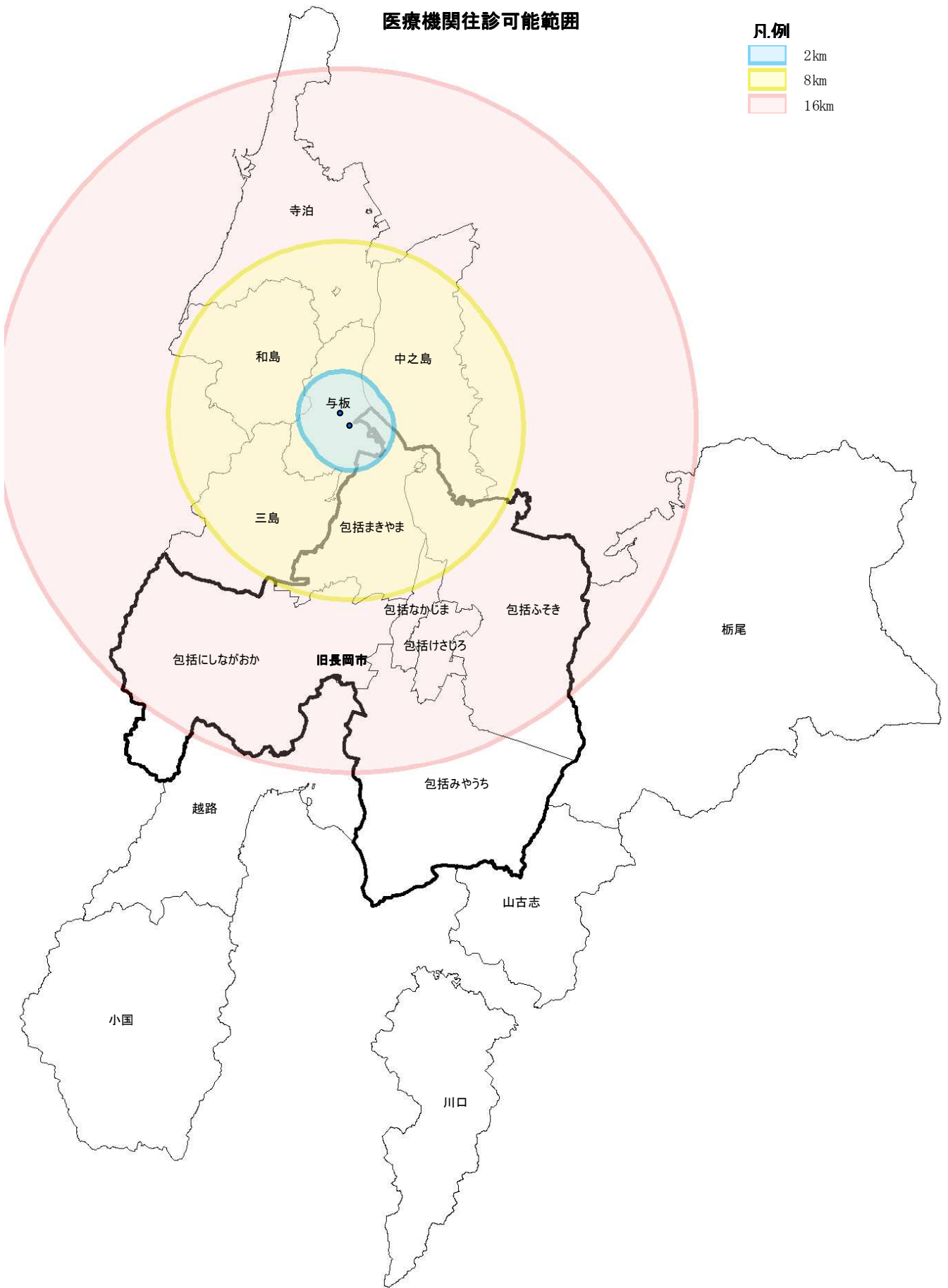
(複数回答、単位:機関)

包括なかじま	0
包括けさじろ	0
包括ふそき	0
包括みやうち	0
包括まきやま	0
包括しながおか	0
中之島	0
越路	0
三島	0
山古志	0
小国	0
和島	0
寺泊	0
栃尾	0
与板	2
川口	0
市外	0

医療機関往診可能範囲

凡例

-  2km
-  8km
-  16km



⑦ 各医療機関が連携している延べ機関数

医療機関向けアンケートから、各医療機関の連携先は、「病院・診療所」が延べ5機関、「歯科診療所」が0機関、「訪問看護ステーション」が延べ3機関、「地域包括支援センター」が延べ2機関、「介護サービス事業所」が延べ2機関などである。

(単位)：延べ機関

No	医療機関名	病院・診療所	歯科診療所	訪問看護ステーション	地域包括支援センター	介護サービス事業所
1	風間医院	3	-	1	-	-
2	小林医院	2	-	2	2	2

⑧ 医療サービス別需要率

要介護認定者数及びケアマネジャー向けアンケートから、サービスの種類別に需要率を算出している。医療サービスの需要率を種類別にみると、「認知症対応・介護指導」が7.56%で最も多く、「抗凝固療法」が1.68%、「人工透析」が1.12%などである。

医療サービス	需要数	需要率
21. 点滴の管理	0	0.00%
22. 気管切開の処置	0	0.00%
23. レスピレーター	0	0.00%
24. モニター測定	0	0.00%
25. カテーテル類	1	0.28%
26. 中心静脈栄養	0	0.00%
27. 人工透析	4	1.12%
28. 褥瘡の処置	2	0.56%
29. ストーマの処置	1	0.28%
30. 経管栄養	2	0.56%
31. 酸素療法	3	0.84%
32. 抗凝固療法	6	1.68%
33. 認知症対応・介護指導	27	7.56%
34. 喀痰吸引	0	0.00%
35. インスリン注射	2	0.56%
36. 疼痛緩和ケア	0	0.00%
37. 終末期の対応・在宅での看取り	0	0.00%

(4) 介護・医療の需給状況

① 介護・医療サービス別需給ギャップ

現状では、「その他の居住系施設サービス」が46人分の不足で最も多く、他は一桁台であるが、近い将来をみると、「その他の居住系施設サービス」は65人分の不足で、「短期入所生活介護」が12人分の不足などと推計される。

サービスの分類	医療・介護サービス	現状	近い将来	2025年
(1) 訪問系サービス	1. 訪問介護		▲ 2	▲ 8
	2. 訪問入浴介護			
	4. 訪問リハビリテーション			▲ 1
	10. 定期巡回・随時対応型訪問介護看護			
	11. 夜間対応型訪問介護	▲ 1	▲ 1	▲ 1
(2) 通所系サービス	5. 通所介護		▲ 4	▲ 15
	6. 通所リハビリテーション		▲ 4	▲ 12
	12. 認知症対応型通所介護		▲ 1	▲ 2
(3) 短期入所系サービス	7. 短期入所生活介護		▲ 12	▲ 4
	8. 短期入所療養介護		▲ 6	▲ 7
(4) 訪問看護	3. 訪問看護		▲ 6	▲ 1
(5) パッケージ型サービス	13. 小規模多機能型居宅介護	▲ 3	▲ 3	▲ 3
	14. 複合型サービス	▲ 1	▲ 1	▲ 1
(6) 居宅療養管理指導	15. 訪問での薬剤管理指導			
	16. 訪問での栄養食事指導(栄養ケア)			
	17. 訪問での歯科診療		▲ 1	
	18. 訪問での歯科衛生指導(口腔ケア)		▲ 1	
(7) 居住系サービス	19. 認知症グループホーム	▲ 2	▲ 5	▲ 2
	20. その他の居住系施設サービス	▲ 46	▲ 65	▲ 53
(8) 特別な医療	21. 点滴の管理			
	22. 気管切開の処置			
	23. レスビレーター(人工呼吸器)			
	24. モニター測定(血圧、心拍、酸素飽和度など)			
	25. カテーテル類			
	26. 中心静脈栄養			
	27. 人工透析			▲ 1
	28. 褥瘡の処置			
	29. ストーマの処置			
	30. 経管栄養(経鼻、胃瘻など)			
	31. 酸素療法			
	32. 抗凝固療法(ワーファリンなど)			▲ 1
	33. 認知症対応・介護指導(認知症薬服用など)			▲ 4
	34. 喀痰吸引			
	35. インスリン注射			
36. 疼痛緩和ケア(麻薬・ステロイドなど)		▲ 1		
37. 終末期の対応・在宅での看取り				
地域分析対象外	9. 福祉用具貸与		▲ 10	▲ 19

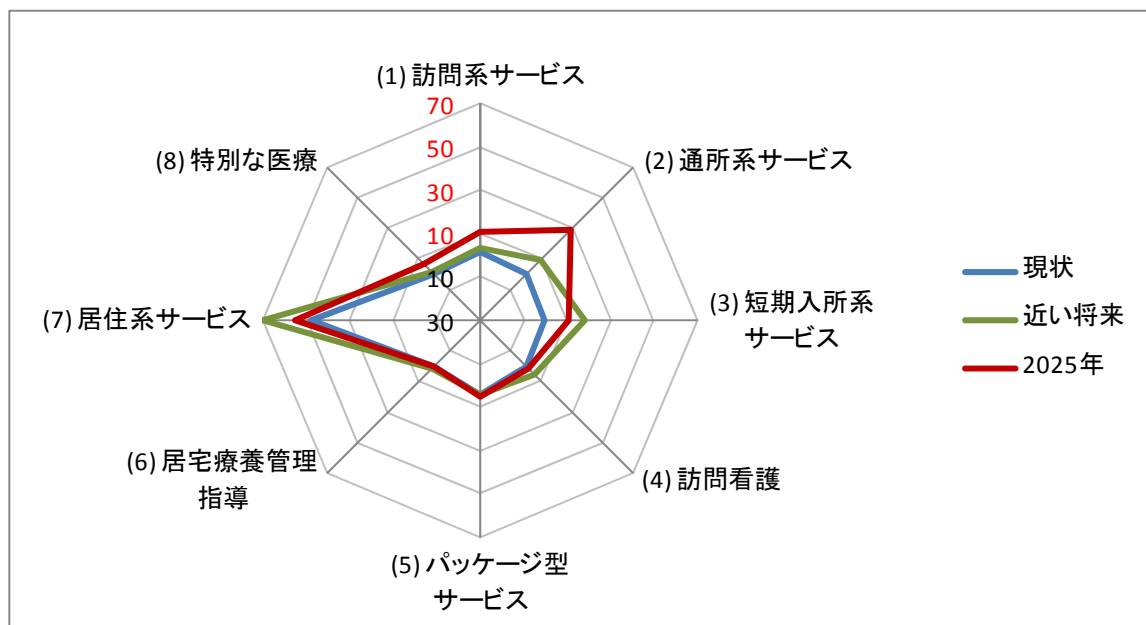
② 高齢者・要介護者数と介護・医療サービス別需要数の現状と推計

高齢者数は2014年現在の1,981人から2025年には2,109人に、要介護者数は342人から406人に、介護サービス需要数は419人から476人に、医療サービス需要数は48人から54人にそれぞれ増加すると推計される。

	現状	2025年
高齢者数	1,981人	2,109人
要介護者数	342人	406人
介護サービス需要数	419人	476人
医療サービス需要数	48人	54人

③ 介護・医療サービス需要ギャップ（8分野別レーダーチャート）

介護・医療サービス需要ギャップを8分野別レーダーチャートで見ると、近い将来には、居住系サービスと短期入所系サービスの需給ギャップが大きくなっている（下の図の「現状」（2014年）と「2025年」は人口データに基づいた推計で、「近い将来」については2014（平成26）年度のアンケート調査結果に基づいている。）。



地域包括支援センターから届いた地域の特徴

～地域包括支援センターの皆様にお聞きしました～

① 地域の高齢者について

i. 生活の特徴について

◎遊歩道の散歩や、屋内ゲートボールなど健康づくりが盛んなようです。

- ・ 雁木や遊歩道を散歩している方が多く、健康作りにつながっています。
- ・ 屋内ゲートボール場、グランドゴルフ場があり活動しています。
- ・ 一人が幾つかのボランティアを兼務しており、ボランティア員の数が少ないです。
- ・ 自動車の運転ができなくても送迎があればボランティアをしてくださる方がいます。
- ・ 城下町として栄え、職人気質の方が多いです。
- ・ 空き家が多いです。
- ・ 車の運転を止めると、集いの場が少なく活動性が減ります。
- ・ 社協のまごころ弁当の他、割烹・料理屋さんが 500 円弁当を配達してくれます。

ii. 医療や介護に関する考え方・行動

◎地域外の介護・医療サービスの利用が多く、具合が悪くなったら総合病院・施設に通うという意識が強いです。また、県外に住む子供世帯は、日頃を知らないために、介護への認識が薄いようです。

- ・ 三島、和島に隣接しており、地域外の介護・医療サービスを受ける方が多いです。
- ・ 具合が悪くなったら総合病院・施設に通うという意識が強いです。
- ・ 単身世帯、高齢者世帯が多いですが、子供達は県外に住んでおり、高齢者の日頃を知らないため、介護への認識が薄いです。
- ・ 行政や社協等の事業運営に協力的な方は沢山いますが、自分たちで率先してやろうという方が少ないです。
- ・ 地域で活動している団塊世代の男性が比較的多いように思います（男の料理、おやじウォーク等）。

② 医療・介護等関係者について

i. 医療関係者との連携のなかで感じることや、聞かれる声

◎「在宅での看取り」に関する医療体制と住民意識に課題があるようです。

- ・ 訪問看護ステーションがなく、他地域に頼っています。
- ・ 主治医が地域外であったりすると看取りの医療体制が弱いです。
- ・ 地域の“在宅での看取り”の意識が薄いと感じます。

ii. 介護関係者との連携のなかで感じることや、聞かれる声

◎サービスの不足があるものの、事業所間では顔の見える関係ができています。

- ・ 小規模多機能型のサービスがないです。
- ・ 事業所間では顔の見える関係ができています。

③ 今後の地域包括ケアの実現のために、地域内で課題と感ずること

◎特に、高齢者の子供世帯との連携が課題のようです。

- ・ 単身世帯、高齢者世帯が多く、子供達は県外で緊急時の連携がとりにくい方もいるのが課題です。
- ・ 車の運転ができなくなると、受診、買い物等困難、ここで生活できないと言われる方もいます。
- ・ 小地域ネットワークの取組がないです。
- ・ キーパーソンの高齢者が要介護状態になると、高齢者のみならず、世帯全体への支援が必要となります。

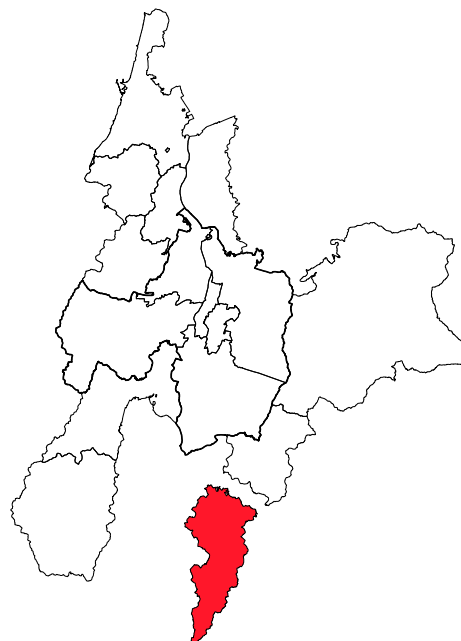
16 川口

(1) 地域の概要

① 地勢・歴史等

川口地域は、信濃川と清流魚野川の合流点に位置し、二大河川が形成する河岸段丘に開けた水と緑豊かな町である。長岡市の中心部から南に22km、車で約30分の距離にあり、長岡地域広域圏の南の玄関口としての役割を果たしてきた。古くから信濃川と魚野川を活用した舟運による妻有郷、上田郷への物資運搬の基点として、また、三国街道の宿場町として集落を成し、交通の要衝として栄えてきた。

明治22年町村制施行の際に川口村と称し、合併を重ね、昭和32年8月に川口町となり、平成22年3月31日に長岡市と合併して現在に至っている。



② 人口等

面積は全長岡市の5.6%、総人口は1.7%、高齢者人口は2.0%を占めている。

総人口	4,800人
高齢者人口	1,541人
高齢化率	34.9%
世帯数	1,541世帯
高齢者世帯数	125世帯
高齢者単身世帯数	130世帯
総面積	50.0 km ²

③ 地域の特徴と資源

農業が主幹産業であり、新潟の代表的なブランド米の一つである魚沼産コシヒカリの産地の一翼を担っている。また、観光面では、スポーツ・レクリエーション施設や宿泊、温泉施設がある「川口町運動公園」、交流物産館「あぐりの里」、日本古来の伝統的河川漁法で知られる「川口やな場」といった観光施設に、年間約20万人が訪れ、それらの施設が観光や住民交流の資源として重要な役割を果たしている。

交通は、国道17号が地域の中心部を、同117号が西端を縦貫している。関越自動車道の越後川口インターチェンジ（SA併設）を有し、JR上越線と飯山線の分岐点に位置するなど、現在も交通の重要な拠点である。

④ NPO活動等

1団体が活動している。

No	団体名	所在地	活動概要
1	特定非営利活動法人 くらしサポート越後 川口	川口中山1441	この法人は、地域住民が互いに支え合い、誰もが安心して暮らせる、活気ある地域社会をつくるため、活動を通じてふるさとの活性化を促し、住みよい地域社会づくりに寄与することを目的とする。

(2) 介護の状況

① 年齢コーホート別要介護認定者数、要介護認定者数予測、要介護認定率

要介護認定者数は、285人で、長岡市全体（13,529人、2014年4月時点）の2.1%である。2025年の要介護認定者数は270人と予測され、長岡市全体（15,978人）の1.7%である。年齢コーホート別にみると次表のとおりである（年齢層ごとの認定者数も各年齢層の人口に要介護認定率を乗じて算出しており、小数点以下が四捨五入されているため、全ての年齢層の合計と全体の人数とは一致しない場合がある。）。

年齢	要介護認定者数（2014年）	要介護認定者数予測（2025年）	要介護認定率
65～69歳	9人	8人	2.6%
70～74歳	10人	14人	3.6%
75～79歳	27人	27人	9.6%
80～84歳	62人	51人	22.6%
85～89歳	88人	65人	39.3%
90～94歳	67人	74人	63.2%
95～99歳	19人	28人	73.1%
100歳～	1人	2人	25.0%
全体	285人	270人	18.4%

② 介護サービス別需要率

要介護認定者数及びケアマネジャー向けアンケートから、サービスの種類別に需要率を算出している。介護サービス別需要率をみると、「通所介護」が45.30%で最も高く、「短期入所生活介護」が21.25%、「訪問介護」が11.85%で続いている。

サービスの分類	介護サービス	需要数	需要率
(1) 訪問系サービス	1. 訪問介護	34	11.85%
	2. 訪問入浴介護	4	1.39%
	4. 訪問リハビリテーション	2	0.70%
	10. 定期巡回・随時対応型訪問介護看護	0	0.00%
	11. 夜間対応型訪問介護	2	0.70%
(2) 通所系サービス	5. 通所介護	130	45.30%
	6. 通所リハビリテーション	0	0.00%
	12. 認知症対応型通所介護	0	0.00%
(3) 短期入所系サービス	7. 短期入所生活介護	61	21.25%
	8. 短期入所療養介護	0	0.00%
(4) 訪問看護	3. 訪問看護	5	1.74%
(5) パッケージ型サービス	13. 小規模多機能型居宅介護	4	1.39%
	14. 複合型サービス	0	0.00%
(6) 居宅療養管理指導	15. 訪問での薬剤管理指導	0	0.00%
	16. 訪問での栄養食事指導	0	0.00%
	17. 訪問での歯科診療	5	1.74%
	18. 訪問での歯科衛生指導	0	0.00%
(7) 居住系サービス	19. 認知症グループホーム	2	0.70%
	20. その他の居住系施設サービス	10	3.48%

③ 介護保険サービス事業所一覧

介護保険サービス事業所は 11 件あり、サービスの種類別にみると、次表のとおりである。

No	サービス	事業所名	所在地	電話番号
1	居宅介護支援	あおりの里	西川口1173-3	0258-89-4880
2	居宅介護支援	健康倶楽部かわぐち居宅介護支援事業所	西川口1247-1	0258-89-4285
3	居宅介護支援	長岡市社会福祉協議会居宅介護支援かわぐち	西川口1168	0258-89-3117
4	訪問介護	長岡市社会福祉協議会訪問介護かわぐち	西川口1168	0258-89-3117
5	訪問入浴介護	さくら訪問入浴介護事業所	西川口1247-1	0258-89-4285
6	通所介護	健康倶楽部かわぐち老人デイサービスセンター	西川口1247-1	0258-89-4285
7	通所介護	デイサービスセンター春日和越後川口	西川口431-3	0258-81-5077
8	通所介護	長岡市デイサービスセンターぬくもり荘	西川口1168	0258-89-3117
9	短期入所生活介護	あおりの里	西川口1173-3	0258-89-4880
10	介護老人福祉施設	特別養護老人ホームあおりの里	西川口1173-3	0258-89-4880
11	認知症対応型共同生活介護	グループホームさくら	西川口1247-1	0258-89-4285

④ 高齢者福祉施設（介護保険サービス事業所以外）

介護保険サービス事業所以外の高齢者福祉施設は 3 件ある。

No	サービス	施設名	所在地	電話番号
1	サービス付き高齢者向け住宅	ワールドステイ越後川口	西川口431-3	0258-81-5077
2	生活支援ハウス（高齢者生活福祉センター）	高齢者生活支援ハウス川口	西川口1168	0258-89-3112
3	社会福祉センター	川口地域福祉センター末広荘	川口1979-20	0258-89-2359

⑤ 川口地区の担当地域包括支援センター

担当の地域包括支援センターは「長岡市地域包括支援センターかわぐち」である。

No	地域包括支援センター名	所在地	電話番号
1	長岡市地域包括支援センターかわぐち	西川口 1168	0258-89-3974

(3) 医療の状況

にいがた医療情報ネットによると、医療機関は2機関（診療所2）あり、歯科診療機関は1件、保険薬局は3件、訪問看護ステーションは0件である。

① 医療機関

No	種別	医療機関名	所在地	電話番号
1	診療所	川口診療所	西川口1240-1	0258-89-2104
2		庄司内科医院	東川口1979-24	0258-89-2730

② 歯科診療機関

No	医療機関名	所在地	電話番号
1	小見歯科医院	東川口1979-63	0258-89-4076

③ 保険薬局

No	薬局名	所在地	電話番号
1	川口薬局	西川口1240-7	0258-89-4320
2	すみれ薬局	東川口字前島1979-20	0258-81-4015
3	渡辺薬局	東川口601-3	0258-89-2068

④ 訪問看護ステーション

なし