

市内中心部における駐輪需要等
に関する調査研究
資料編（駐輪実態調査報告）

平成 29 年 3 月

京都市
一般財団法人 地方自治研究機構

市内中心部における駐輪需要等に関する調査研究

資料編（駐輪実態調査報告）

平成 29 年 3 月

京都市 建設局 自転車政策推進室
一般財団法人 地方自治研究機構

目次

1. 調査概要	1
(1) 調査対象施設	1
(2) 駐輪施設実態調査	2
(3) 自転車利用者アンケート調査	2
2. 駐輪施設実態調査結果	15
(1) 駐輪場整備状況	15
(2) 地区別駐輪状況	17
(3) 用途別駐輪状況	29
(4) 駐輪実態調査・施設状況調査結果	35
3. 自転車利用者アンケート調査結果	50
(1) 地区別調査結果	51
(2) 用途別調査結果	73
(3) 性別調査結果	103
(4) 年齢別調査結果	113
(5) 自由記述集計結果	130

1. 調査概要

(1) 調査対象施設

「京都市における付置義務対象となる施設*1」をもとに、住宅地図や現場踏査等により、京都市内における、平成 21 年度京都市自転車等放置防止条例（以下、「条例」という。）改正以降の付置義務駐輪場*2や平成 21 年度条例改正以前の集客施設*3を 178 箇所抽出した。

*1: 食料品等小売店舗、食料品を取り扱わない小売店舗、コンビニエンスストア、遊技場、銀行、飲食店、病院等、学習施設、博物館等、スポーツ施設、郵便局、映画館、カラオケボックス、レンタルビデオ店、官公署

*2: 平成 21 年度以降に付置義務駐輪場の届出があった施設

*3: 平成 21 年度以前の対象用途以外（食料品等小売店舗、食料品を取り扱わない小売店舗、コンビニエンスストア、遊技場、銀行）の施設（飲食店、病院等、学習施設、博物館等、スポーツ施設、郵便局、映画館、カラオケボックス、レンタルビデオ店、官公署）

(2) 駐輪施設実態調査

○調査対象とした付置義務駐輪場や集客施設の自転車駐輪状況等を調査した。

①対象車種

自転車および原動機付自転車（50cc以下。以下、原付という。）

②調査日

平日、休日（ただし、放置自転車撤去日は除く）

【実施期間】

平成28年6月18日（土）～7月2日（土）

③調査時間

朝（10時頃）、昼（15時頃）、晩（19時頃）、計3回調査を実施（ただし、店舗等の営業時間内に限る）

④調査内容

- ・施設周辺（敷地内、路上）の駐輪台数調査（自転車、原付）
- ・駐輪場が付設されている場合は場内の駐輪台数調査

⑤調査方法

調査員の巡回目視による。

○併せて、下記に示した、調査対象とした付置義務駐輪場や集客施設の施設概要を調査する。

- ・所在地　・建物の用途　・規模（床面積等[目視による概算]
- ・駅からの距離　・駐輪場の有無（「有り」の場合は、駐輪場案内の有無）

(3) 自転車利用者アンケート調査

○調査対象とした付置義務駐輪場や集客施設の自転車利用者の意向を調査

①対象者

付置義務駐輪場の利用者及び集客施設の自転車・原付利用者

②調査日

平日、休日（ただし、放置自転車撤去日は除く）

【実施期間】

平成28年6月18日（土）～7月2日（土）

③調査時間

10時～20時（ただし、店舗等の営業時間内に限る）

④調査内容

属性、目的地、駐輪時間、付置義務駐輪場の満足度・不満の内容、使い勝手、改善内容

⑤調査方法

付置義務駐輪場及び集客施設での、調査員による聞き取り調査

区	施設NO.
---	-------

集客施設自転車利用者アンケート調査

自転車	原付

駐輪場利用者	
それ以外の方	

調査日時	月	日()	時	分
------	---	------	---	---

本日の行動について教えてください。

問1 ここまではどのくらいですか？今日の目的はなんですか？また、目的場所はどこですか？

それぞれ最も当てはまる番号に1つずつ○をお答えください。

所要時間	1. 約5分未満	2. 約5～10分未満	3. 約10～20分未満	4. 約20分以上()	分程度)
------	----------	-------------	--------------	--------------	------

利用目的	1. 通勤	2. 通学	3. 仕事	4. 通院	5. 公共施設	6. 買い物	7. 食事	8. 観光	9. 娯楽
	10. 訪問	11. その他()							

目的施設	1. 食料品等小売店舗	2. 食料品を取り扱わない小売店舗	3. コンビニ	4. 遊技場	5. 銀行
	6. 飲食店	7. 病院	8. 学習施設	9. 博物館等	10. スポーツ施設
	11. 郵便局	12. 映画館	13. カラオケボックス	14. レンタルビデオ店	15. 官公署
	16. その他()				
	差し支えなければ目的施設の名称を具体的に教えてください。				
	施設名称()				

問2 こちらの駐輪時間はどのくらいですか？該当する番号に1つだけ○をお答えください。(駐輪開始時間:) 時頃)

1. 30分未満 2. 30分～1時間未満 3. 1～2時間未満 4. 2～3時間未満 5. 3時間以上() 時間)

問3 目的地までの距離はここからどのくらいですか？該当する番号に1つだけ○をお答えください。

1. 直近～50m未満 2. 50～100m未満 3. 100～200m未満 4. 200m以上() m程度)

問4 こちらの駐輪場を利用された理由は何ですか？該当する番号に最大3つまで○をお答えください。

1. 目的地に近いから 2. 無料だから 3. 納得できる施設利用料だから
4. 他の駐輪場を知らないから 5. 路上駐輪をしたくないから 6. 広く停めやすいから
7. いつも利用しているから 8. 管理人がいて安心して置けるから 9. その他()

問5 それ以外の方にお聞きます。こちらに停めている理由は何ですか？該当する番号に最大3つまで○をお答えください。

1. 駐輪場がないから 2. 駐輪場の場所を知らないから 3. 駐輪場が遠いから
4. 駐輪場が混んでいるから 5. 駐輪場の設備が使いにくいから(具体的に:)
6. 駐輪場が有料だから 7. 駐輪料金が安いから 8. 短時間しか停めないから
9. みんなが停めているから 10. 邪魔にならないから 11. その他()

駐輪場の満足度についておたずねします。

問6 駐輪場を利用された方にお聞きます。こちらの駐輪場に満足していますか？

5段階評価で、該当する番号に1つだけ○をお答えください。

5. 満足 4. やや満足 3. 普通 2. やや不満 1. 不満

問7 どのような点が満足・不満ですか？具体的にお答えください。

()

問8 駐輪について、なにかご意見・ご感想がありましたら自由にお答えください。

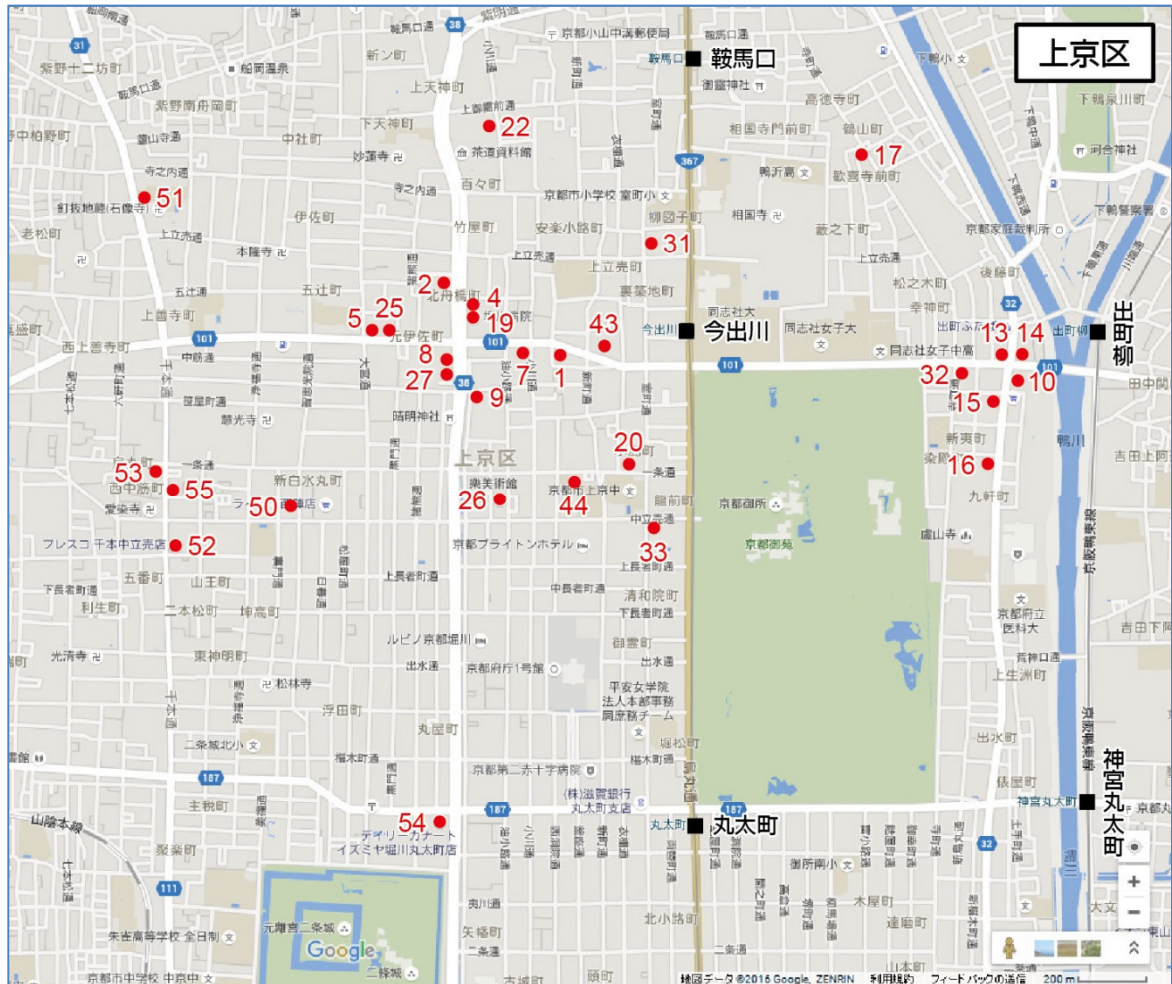
最後に、あなた自身のことについて教えてください。

①あなたの性別は？	1. 男性	2. 女性					
②あなたの年齢は？	1. 10代	2. 20代	3. 30代	4. 40代	5. 50代	6. 60代	7. 70代以上
③あなたのご職業は？	1. 中・高校生	2. 大学生・院生	3. 会社員・公務員	4. 自営業	5. パート・アルバイト		
	6. 専業主婦・主夫	7. 無職	8. その他()				
④あなたのお住まいは？	1. 京都市内() 区)	2. 京都府下() 市町村)	3. 他府県()				

【調査対象施設(上京区)】

	用途	施設No
1	食料品等小売店舗	52
		54
		55
		1
		2
2	食料品を取り扱わない小売店舗	50
		5
		4
3	コンビニエンスストア	7
		8
		9
4	遊技場(パチンコ、ゲームセンター等)	53
		10
5	銀行(銀行、信用金庫)	13
		14
		15

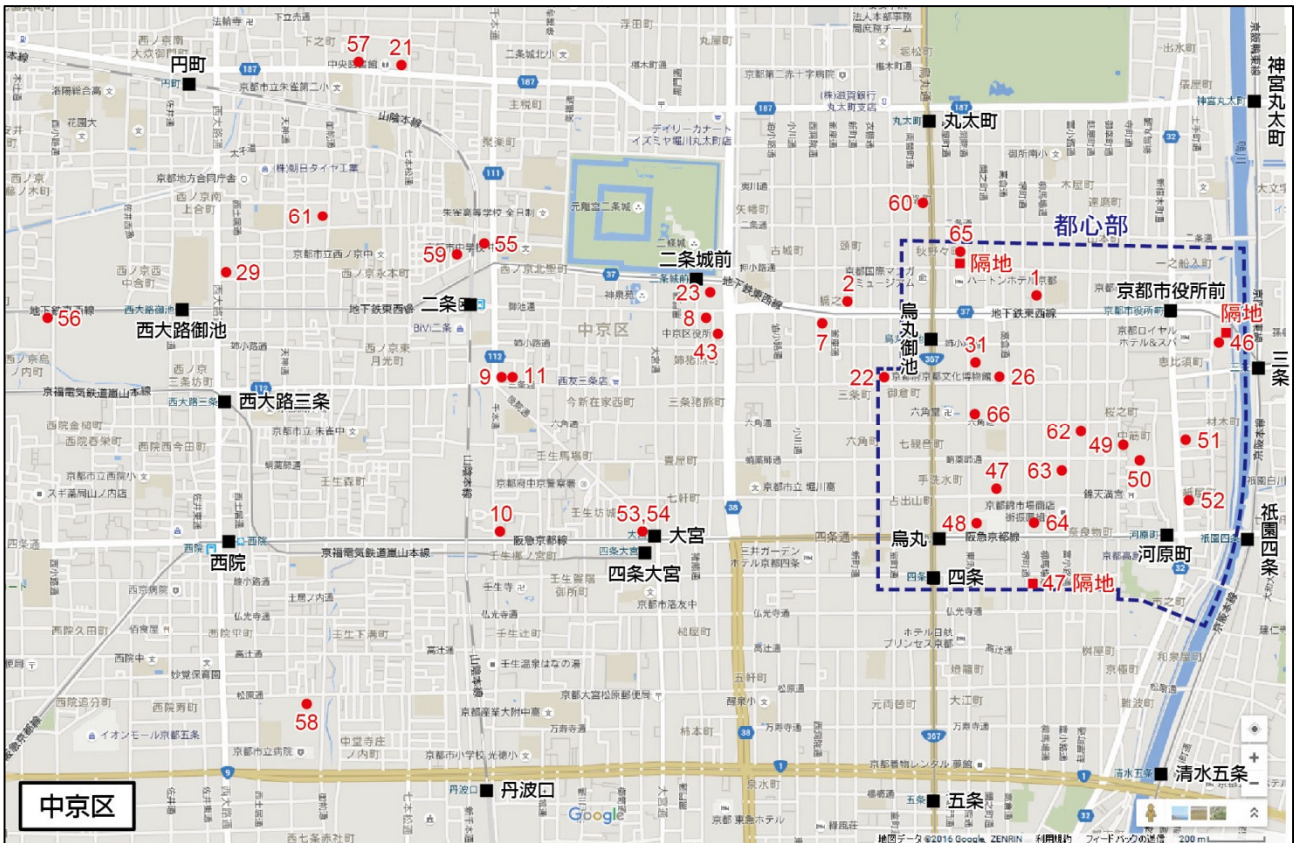
	用途	施設No
6	飲食店	16
		17
7	病院等(病院、診療所、歯科等)	51
		19
		20
		22
8	学習施設(専門学校、各種学校、学習塾等)	22
		25
		26
9	博物館等(博物館、美術館、図書館)	27
		31
11	郵便局	32
		33
		43
15	官公署	44
		計



【調査対象施設(中京区)】

	用途	施設No
1	食料品等小売店舗	60
		55
		56
		61
		1
		2
2	食料品を取り扱わない小売店舗	48
		49
		50
		51
		52
		53
3	コンビニエンスストア	7
		8
		9

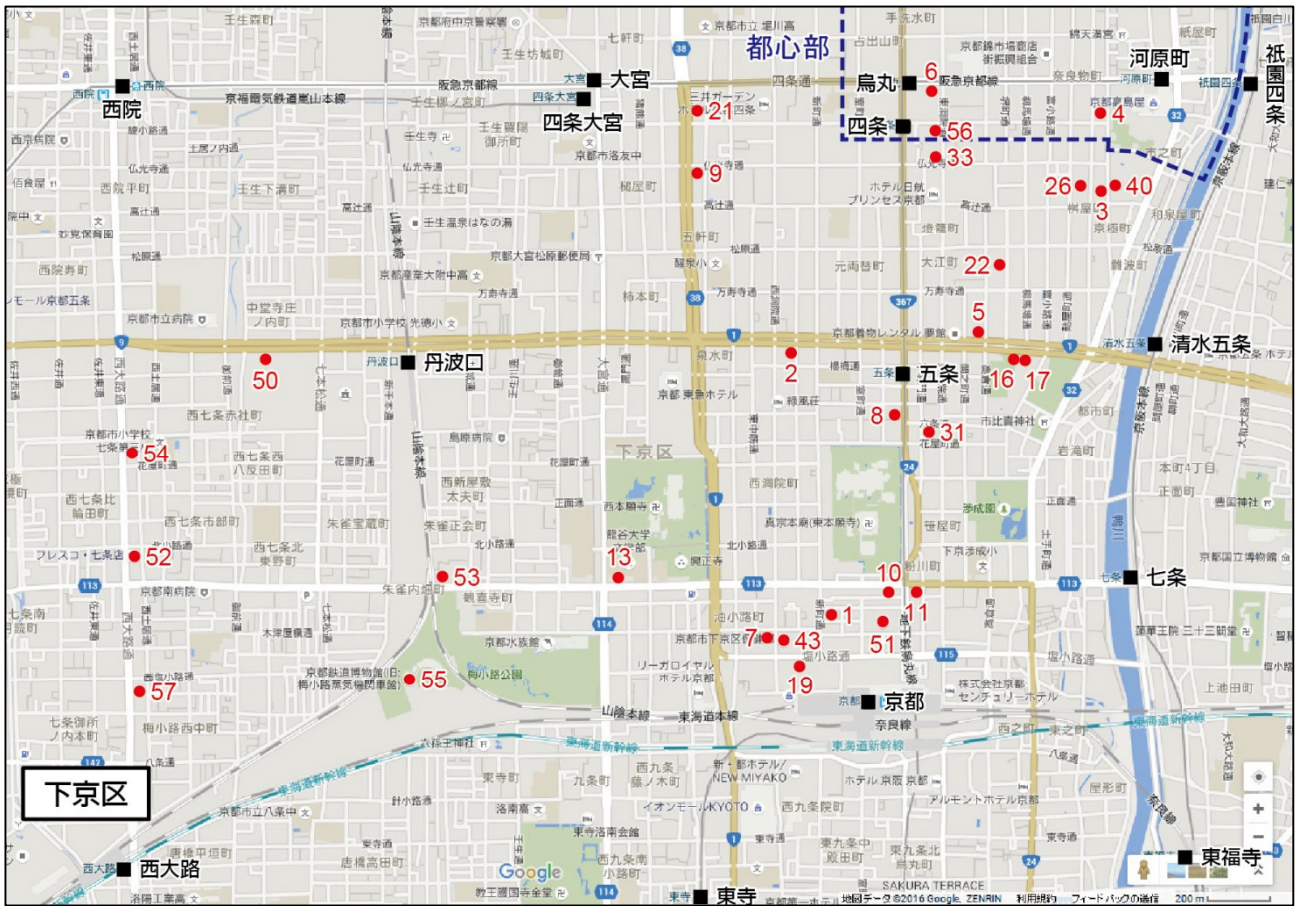
	用途	施設No
4	遊技場(パチンコ、ゲームセンター等)	10
		11
6	飲食店	46
		47
		62
		63
7	病院等(病院、診療所、歯科等)	64
		21
		57
		58
8	学習施設(専門学校、各種学校、学習塾等)	65
		22
9	博物館等(博物館、美術館、図書館)	23
		26
10	スポーツ施設(フィットネスクラブ等)	29
11	郵便局	31
15	官公署	43
計		35 箇所



【調査対象施設(下京区)】

	用途	施設No
1	食料品等小売店舗	52
		54
		56
		1
		2
2	食料品を取り扱わない小売店舗	3
		51
		6
		50
		57
		53
		4
3	コンビニエンスストア	5
		7
		8
		9

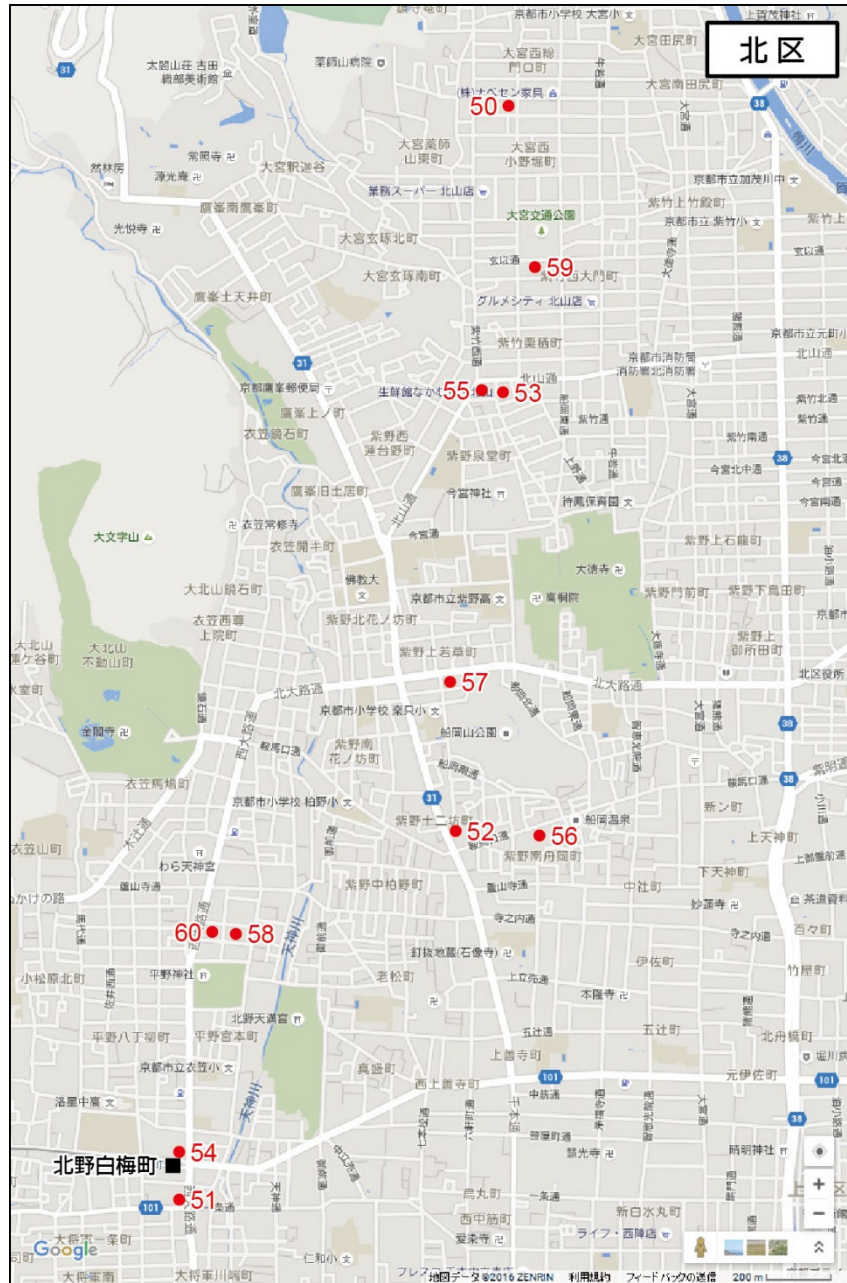
	用途	施設No
4	遊技場(パチンコ、ゲームセンター等)	10
		11
5	銀行(銀行、信用金庫)	13
6	飲食店	16
		17
7	病院等(病院、診療所、歯科等)	19
8	学習施設(専門学校、各種学校、学習塾等)	21
		22
9	博物館等(博物館、美術館、図書館)	55
11	郵便局	26
		31
14	レンタルビデオ店	33
		40
15	官公署	43
計		30 箇所



【調査対象施設(北区)】

	用途	施設No
1	食料品等小売店舗	51
		52
		53
		56
		57
		58
		59

	用途	施設No
2	食料品を取り扱わない小売店舗	60
		50
		55
4	遊技場(パチンコ、ゲームセンター等)	54
	計	11 箇所



【調査対象施設(左京区)】

	用途	施設No
1	食料品等小売店舗	50
		53
		54
		59
		57
2	食料品を取り扱わない小売店舗	52
		55
		56
		57
		59

	用途	施設No
3	コンビニエンスストア	58
7	病院等(病院、診療所、歯科等)	51
8	学習施設(専門学校、各種学校、学習塾等)	60
13	カラオケボックス	25
	計	12 箇所



【調査対象施設(東山区)】

	用途	施設No
1	食料品等小売店舗	50
		1
3	コンビニエンスストア	51
		5
		6
4	遊技場(パチンコ、ゲームセンター等)	7

	用途	施設No
5	銀行(銀行、信用金庫)	9
6	飲食店	11
		12
7	病院等(病院、診療所、歯科等)	13
	計	10箇所



【調査対象施設(山科区)】

	用途	施設No
1	食料品等小売店舗	54
		57
2	食料品を取り扱わない小売店舗	51
		3
		4
		6
3	コンビニエンスストア	6
4	遊技場(パチンコ、ゲームセンター等)	50

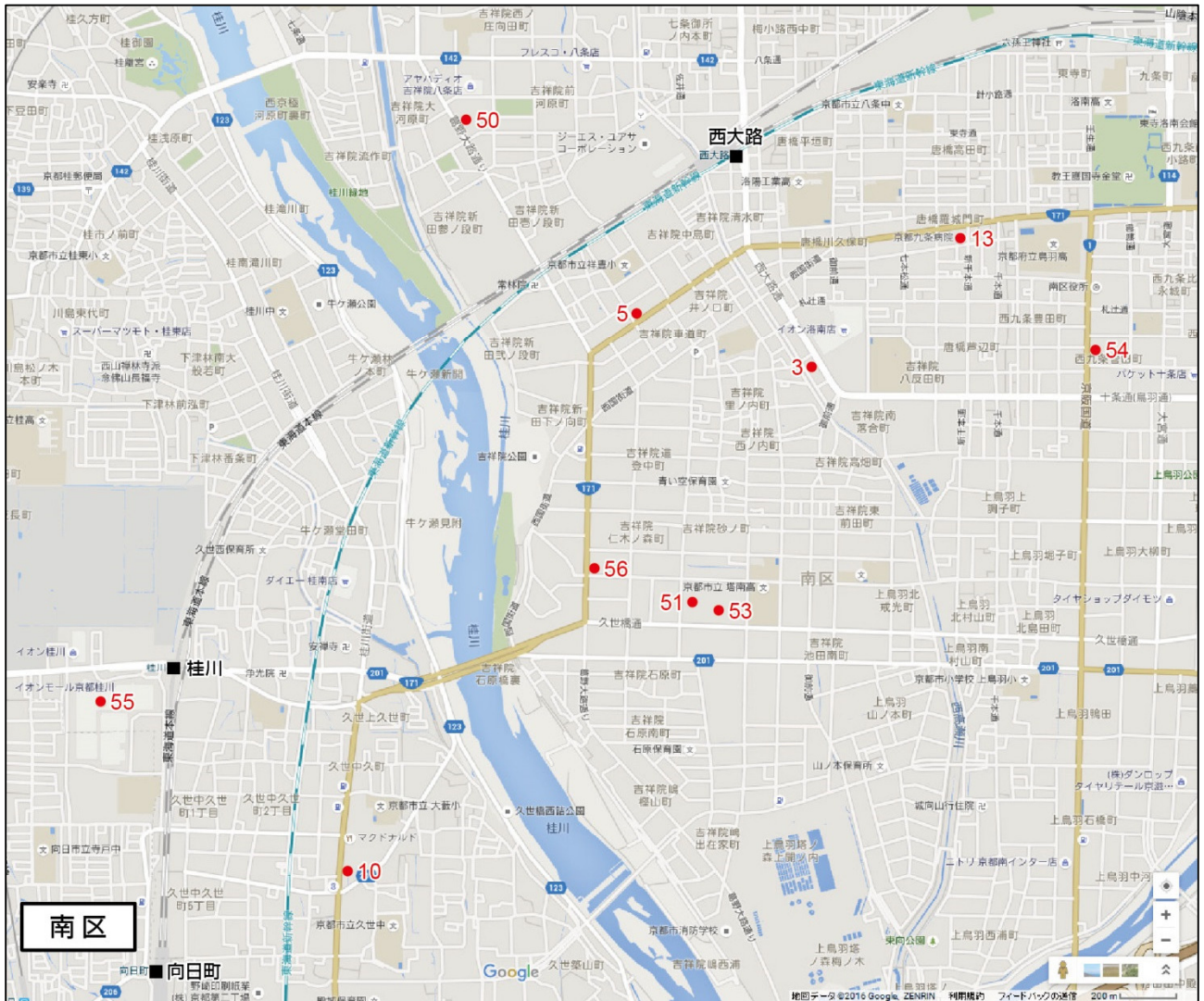
	用途	施設No
7	病院等(病院、診療所、歯科等)	52
		53
		56
8	学習施設(専門学校、各種学校、学習塾等)	60
		61
13	カラオケボックス	25
	計	13 箇所



【調査対象施設(南区)】

	用途	施設No
1	食料品等小売店舗	51
		55
2	食料品を取り扱わない小売店舗	50
		53
		54
		56
		3

	用途	施設No
3	コンビニエンスストア	5
5	銀行(銀行、信用金庫)	10
7	病院等(病院、診療所、歯科等)	13
	計	10箇所



【調査対象施設(右京区)】

	用途	施設No
1	食料品等小売店舗	1
2	食料品を取り扱わない小売店舗	50
		53
		54
3	コンビニエンスストア	6

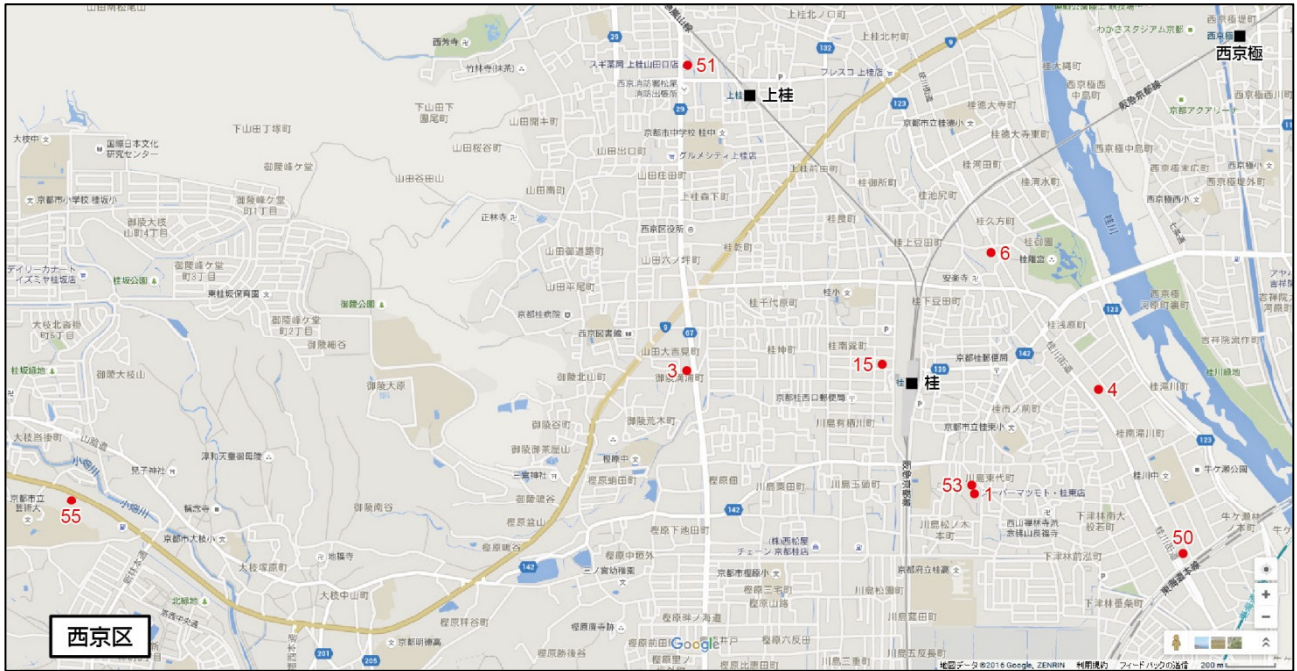
	用途	施設No
4	遊技場(パチンコ、ゲームセンター等)	52
6	飲食店	12
10	スポーツ施設(フィットネスクラブ等)	55
14	レンタルビデオ店	27
	計	9 箇所



【調査対象施設(西京区)】

	用途	施設No
1	食料品等小売店舗	1
2	食料品を取り扱わない小売店舗	50
		51
		53
		3
		4

3	コンビニエンスストア	6
7	病院等(病院、診療所、歯科等)	55
8	学習施設(専門学校、各種学校、学習塾等)	15
計		9 箇所



【調査対象施設(伏見区)】

	用途	施設No
2	食料品を取り扱わない小売店舗	51
		52
		53
		55
		57
		58
		59

	用途	施設No
8	学習施設(専門学校、各種学校、学習塾等)	60
14	レンタルビデオ店	27
	計	9 箇所



2. 駐輪施設実態調査結果

(1) 駐輪場整備状況

①地区別駐輪場整備状況

地区		調査施設数 (箇所)	駐輪場設置状況		
			設置箇所数 (箇所)	収容台数 (台)	設置率 (%)
都 心 区	上京区	30	24	800	80%
	中京区	35	24	1,321	69%
	下京区	30	19	1,488	63%
	小計	95	67	3,609	71%
周 辺 区	北区	11	11	370	100%
	左京区	12	8	318	67%
	東山区	10	7	207	70%
	山科区	13	13	630	100%
	南区*1	10	9	2,555	90%
	右京区	9	9	667	100%
	西京区	9	8	167	89%
	伏見区	9	9	293	100%
	小計	83	74	5,207	89%
計		178	141	8,816	79%

*1: イオンモール京都桂川 2,300台含む

地区		調査施設数 (箇所)	駐輪場設置状況		
			設置箇所数 (箇所)	収容台数 (台)	設置率 (%)
都 心 部	中京区	16	7	291	44%
	下京区	3	1	72	33%
計		19	8	363	42%

* 都心部の数値は、都心区の内数

②用途別駐輪場整備状況

【都心区・周辺区】

用途	調査施設数 (箇所)	駐輪場設置状況		
		設置箇所数 (箇所)	収容台数 (台)	設置率 (%)
食料品等小売店舗*1	38	36	4,171	95%
食料品を取り扱わない 小売店舗	48	38	1,816	79%
コンビニエンスストア	17	14	107	82%
遊技場	10	10	1,120	100%
銀行	6	3	32	50%
飲食店	12	3	61	25%
病院	16	15	657	94%
学習施設	9	7	144	78%
博物館等	6	5	110	83%
スポーツ施設	2	2	310	100%
郵便局	6	2	5	33%
カラオケボックス	2	1	4	50%
レンタルビデオ店	2	1	20	50%
官公署	4	4	259	100%
計	178	141	8,816	79%

*1:イオンモール京都桂川 2,300台含む

【都心部】

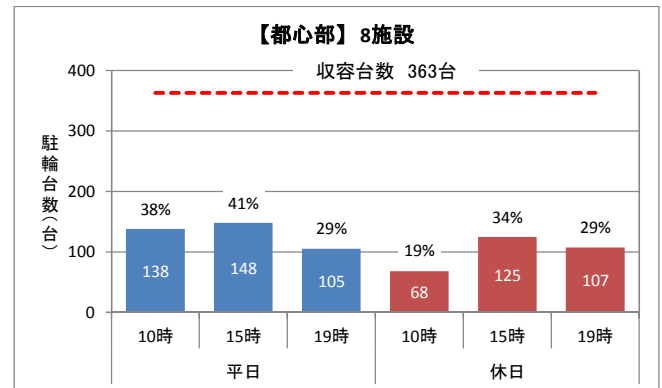
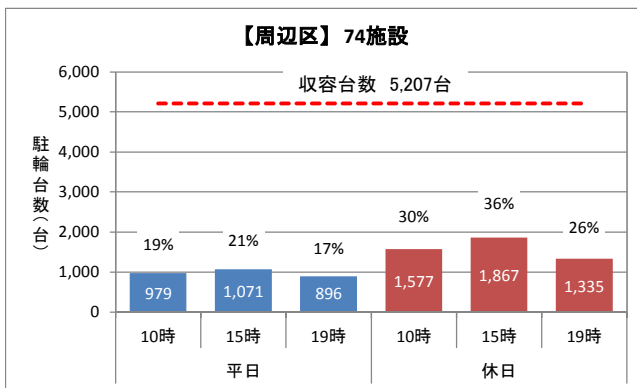
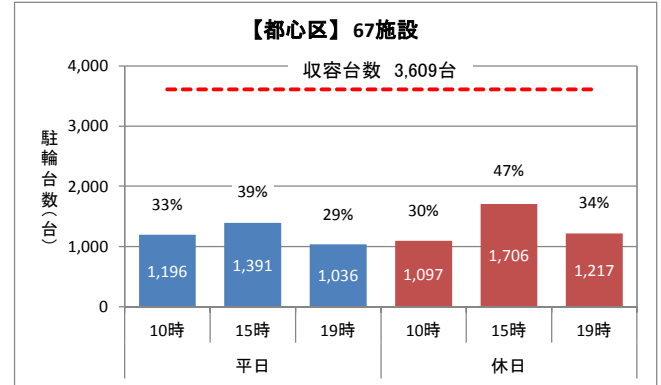
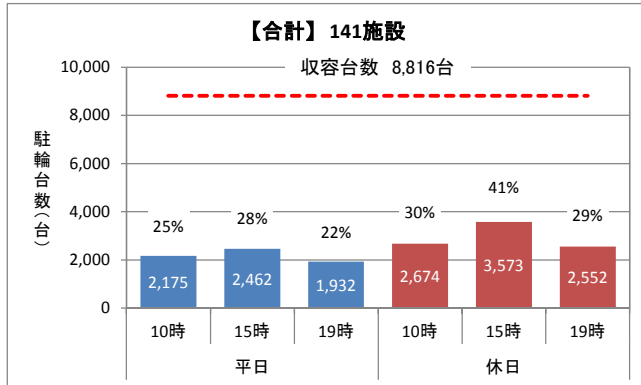
用途	調査施設数 (箇所)	駐輪場設置状況		
		設置箇所数 (箇所)	収容台数 (台)	設置率 (%)
食料品等小売店舗	4	2	100	67%
食料品を取り扱わない 小売店舗	6	3	137	50%
コンビニエンスストア	-	-	-	-
遊技場	-	-	-	-
銀行	-	-	-	-
飲食店	5	1	14	20%
病院	1	1	70	100%
学習施設	1	0	0	0%
博物館等	1	1	42	100%
スポーツ施設	-	-	-	-
郵便局	1	0	0	0%
カラオケボックス	-	-	-	-
レンタルビデオ店	-	-	-	-
官公署	-	-	-	-
計	19	8	363	42%

* 都心部の数値は、都心区の内数

(2) 地区別駐輪状況

① 駐輪場駐輪台数

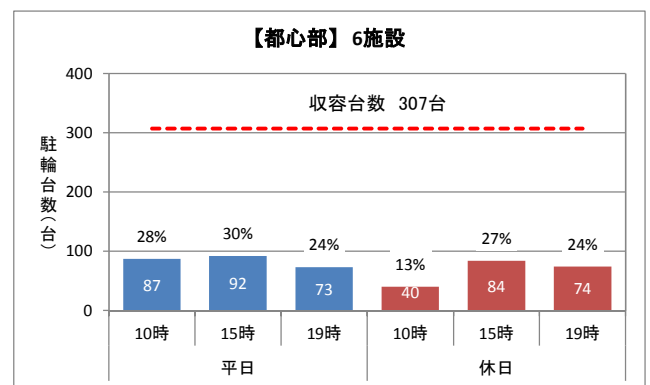
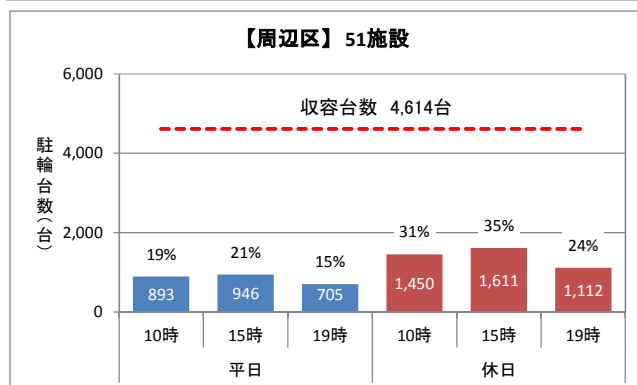
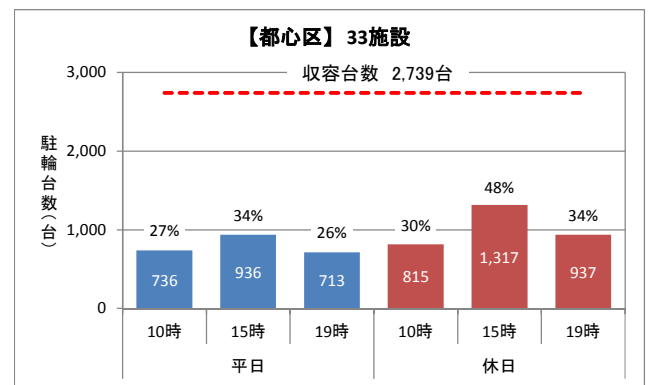
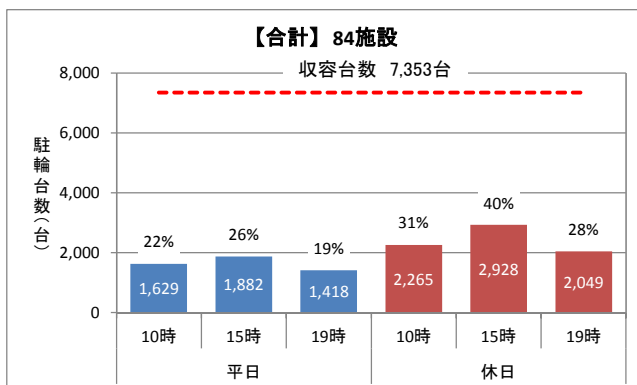
1) 地区別駐輪台数



*%は駐輪率 (= 駐輪台数 ÷ 収容台数)

(数値は都心区の内数)

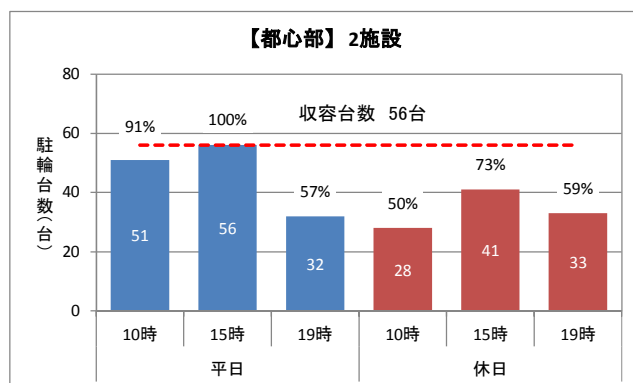
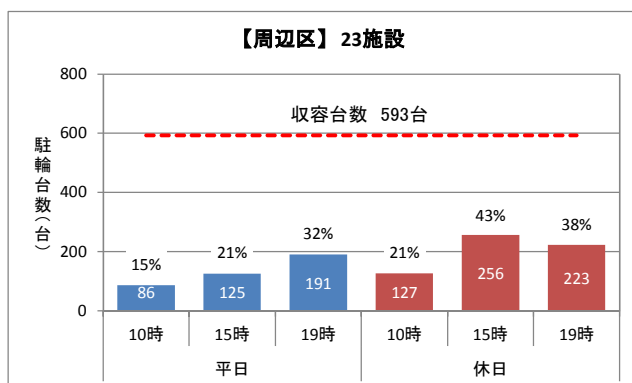
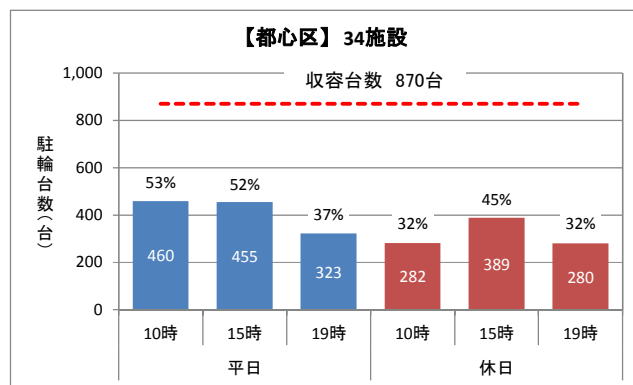
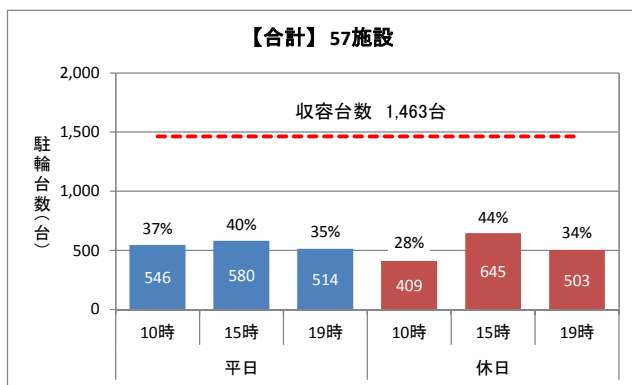
2) 地区別駐輪台数(条例適用施設) * 1) 地区別数値の内数



*%は駐輪率 (= 駐輪台数 ÷ 収容台数)

(数値は都心区の内数)

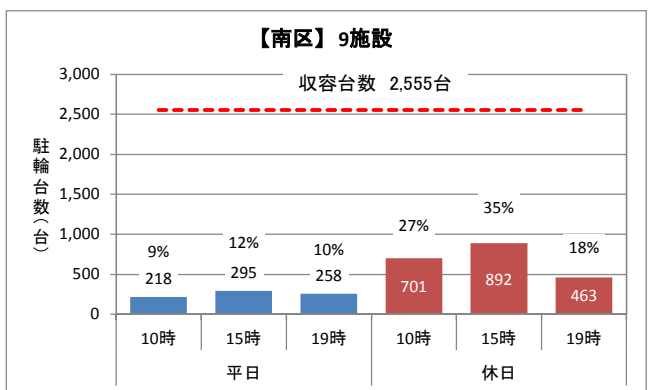
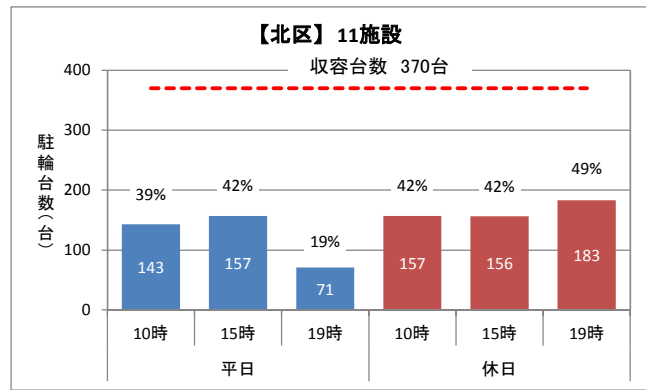
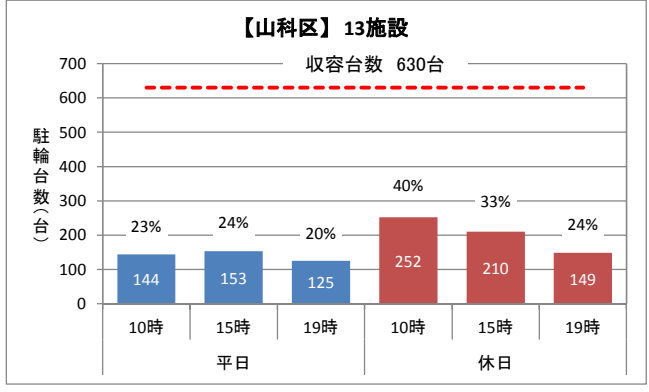
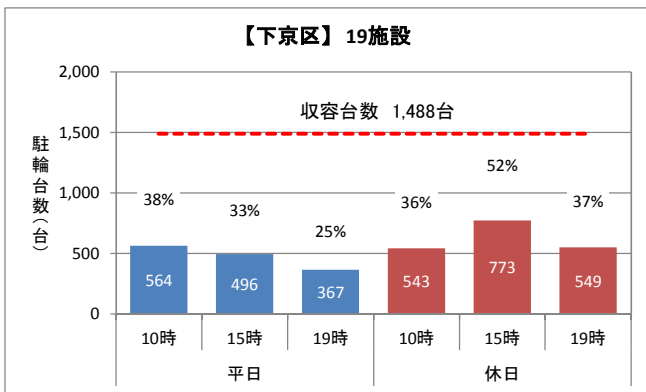
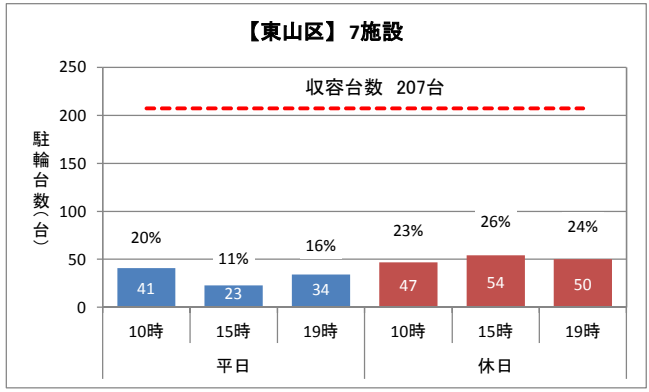
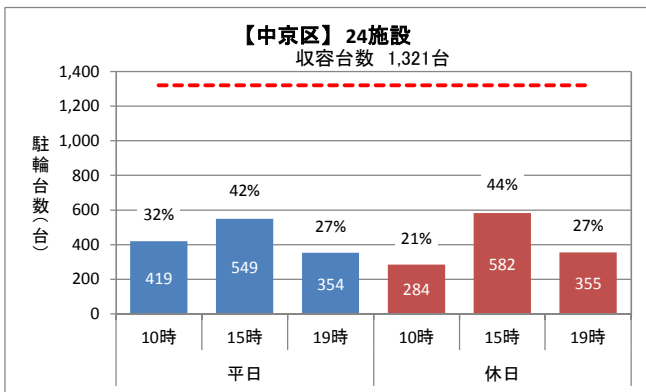
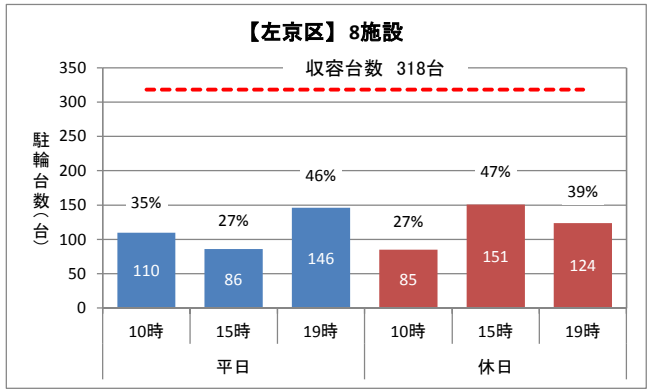
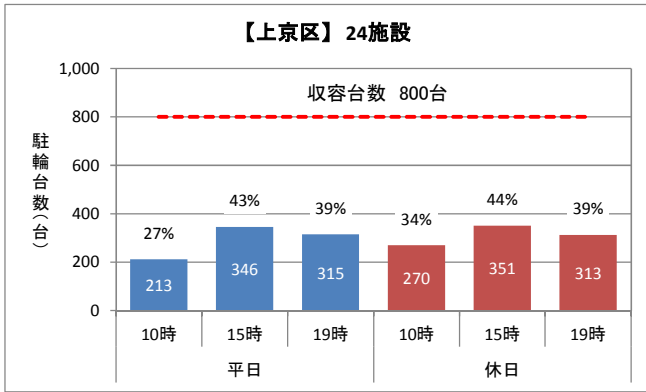
3) 地区別駐輪台数(条例適用外施設) * 1) 地区別数値の内数



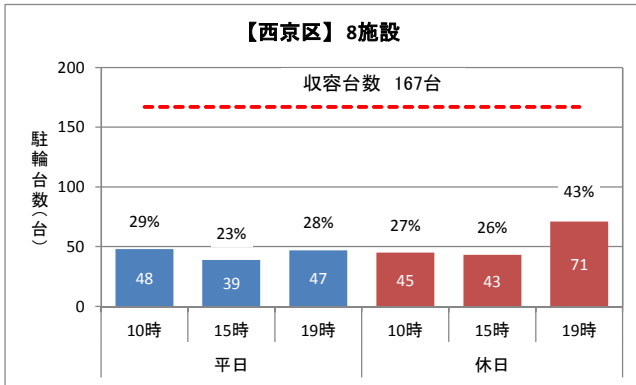
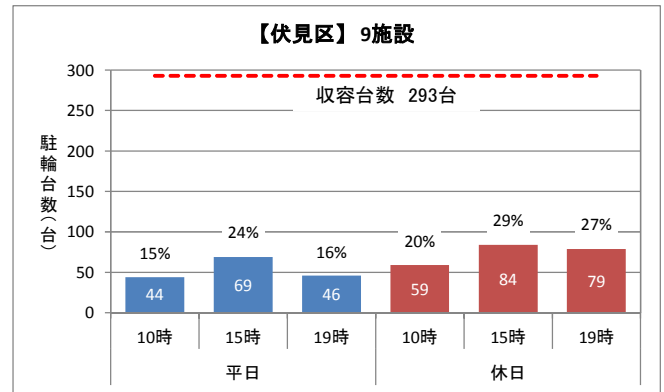
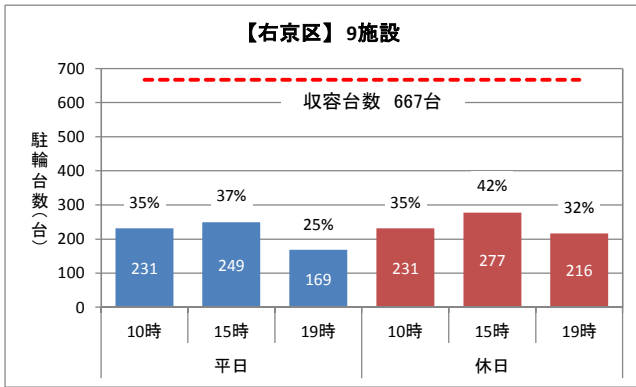
* %は駐輪率 (= 駐輪台数 ÷ 収容台数)

(数値は都心区の内数)

4) 区别駐輪台数



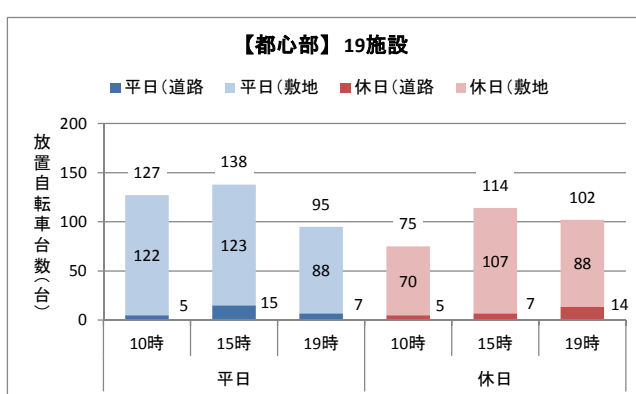
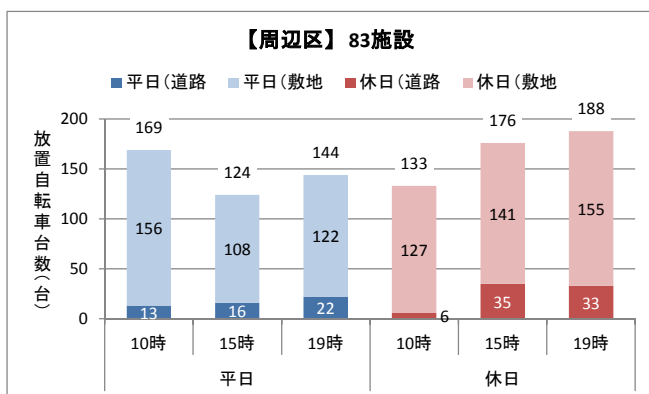
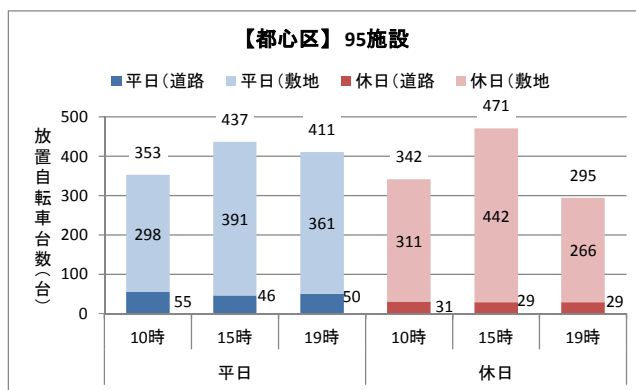
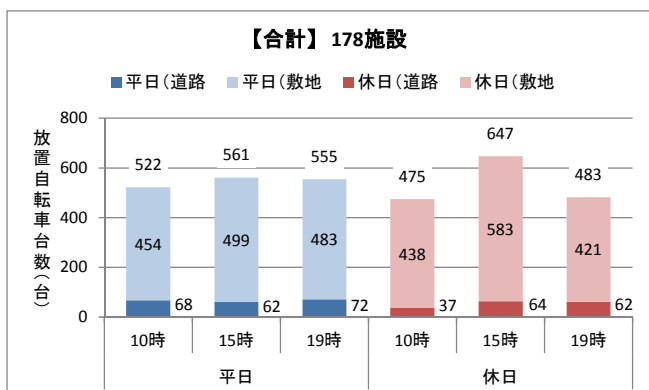
* %は駐輪率 (= 駐輪台数 ÷ 收容台数)



* %は駐輪率 (= 駐輪台数 ÷ 収容台数)

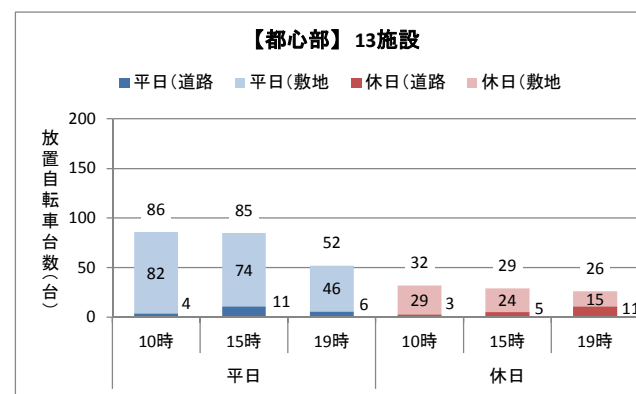
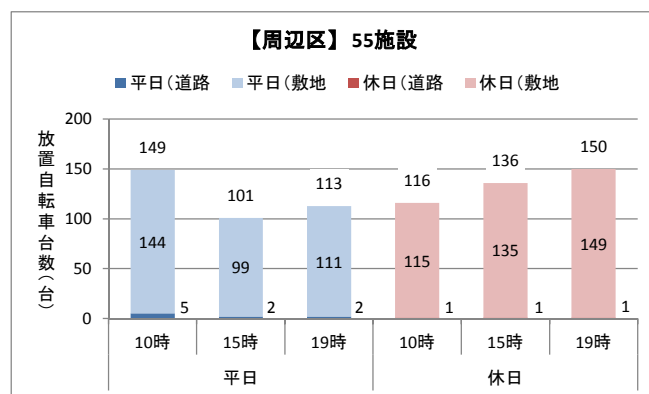
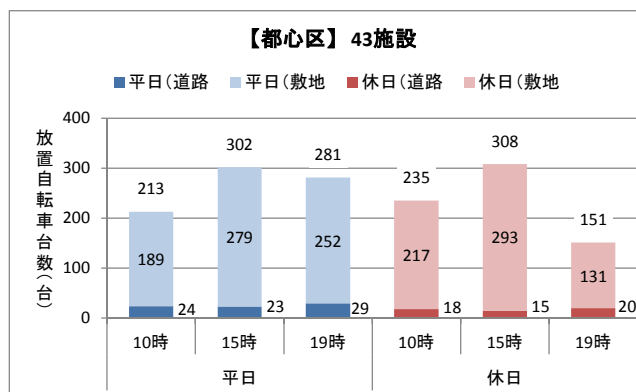
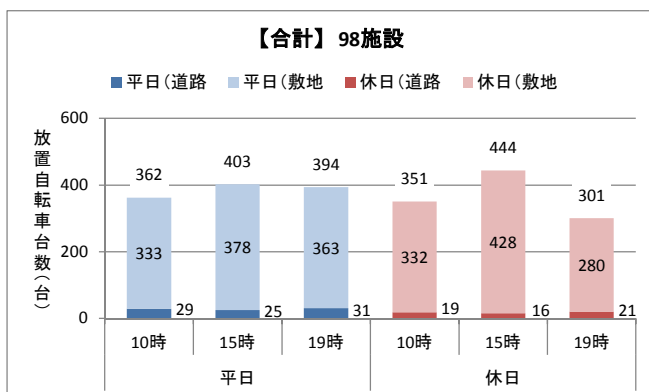
② 放置台数

1) 地区別放置台数



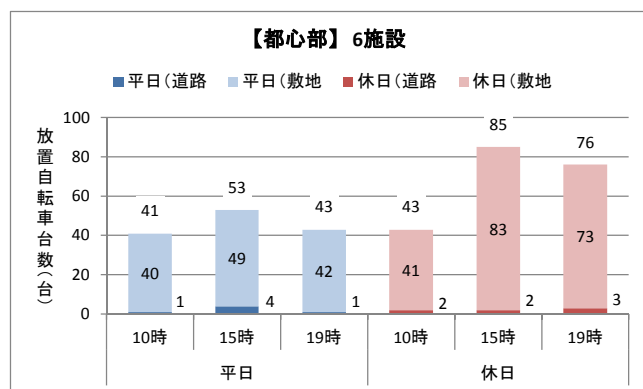
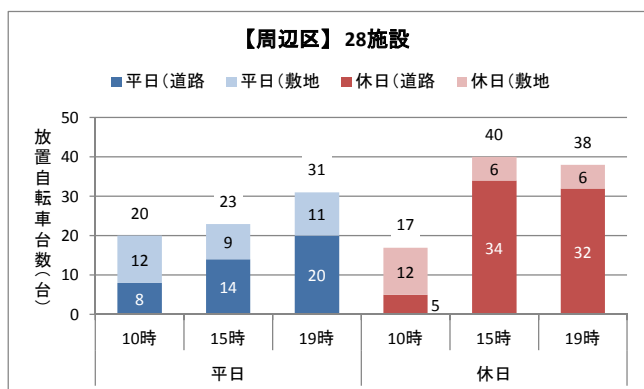
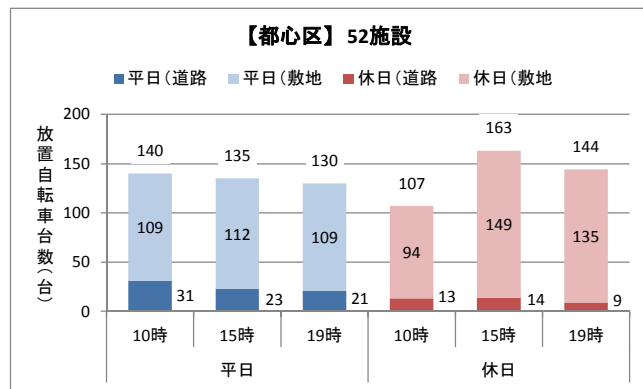
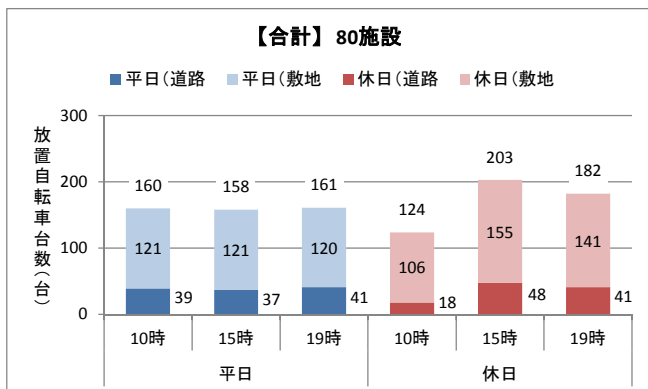
(数値は都心区の内数)

2) 地区別放置台数(条例適用施設) * 1) 地区別数値の内数



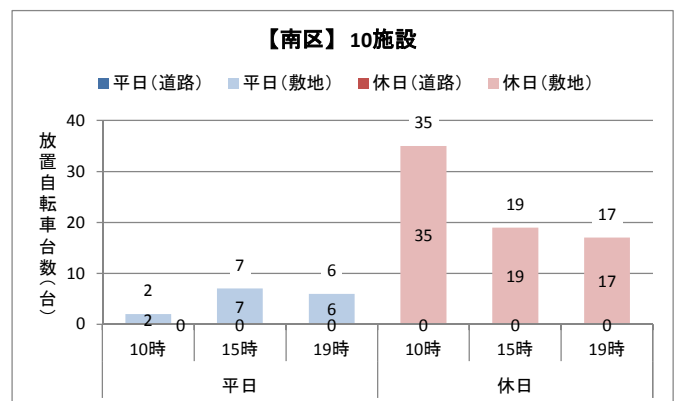
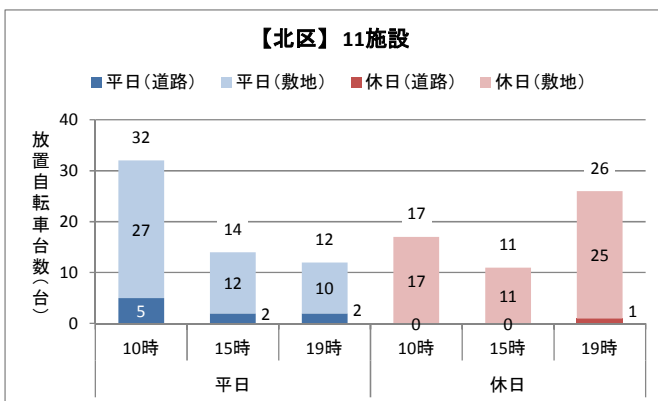
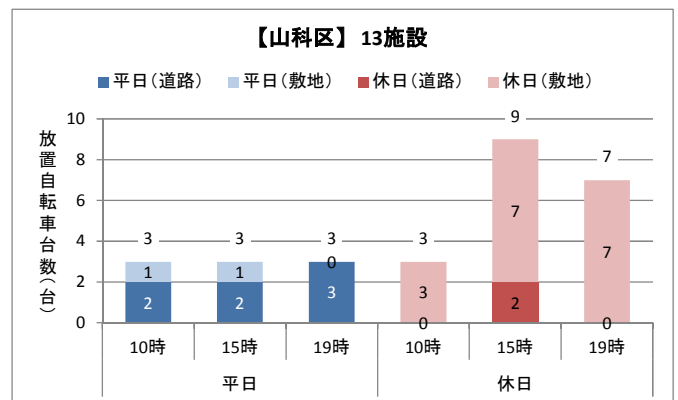
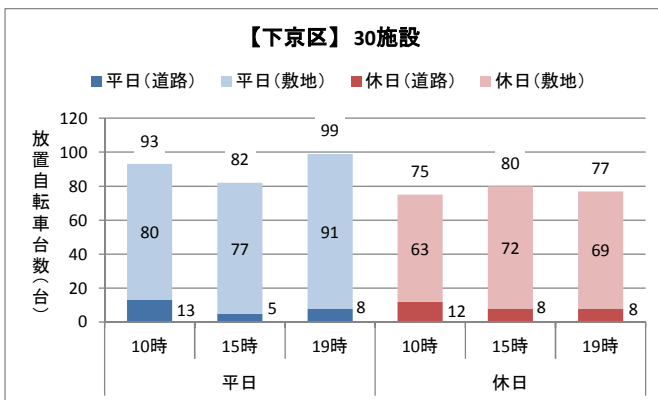
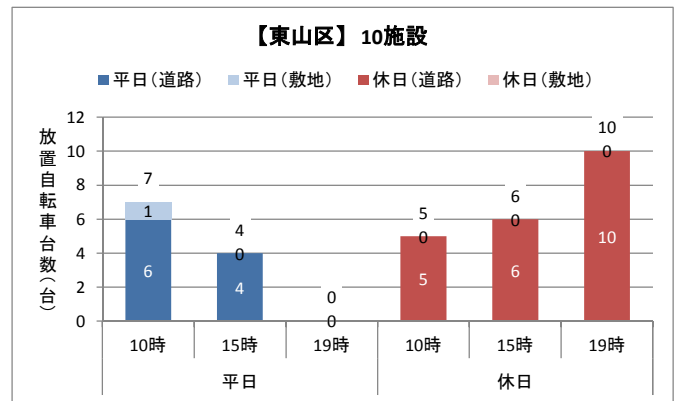
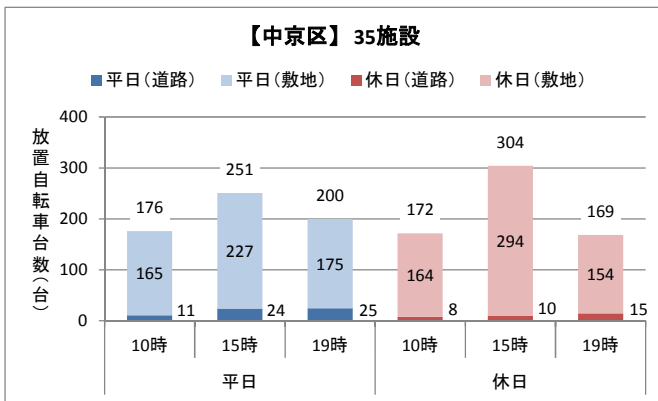
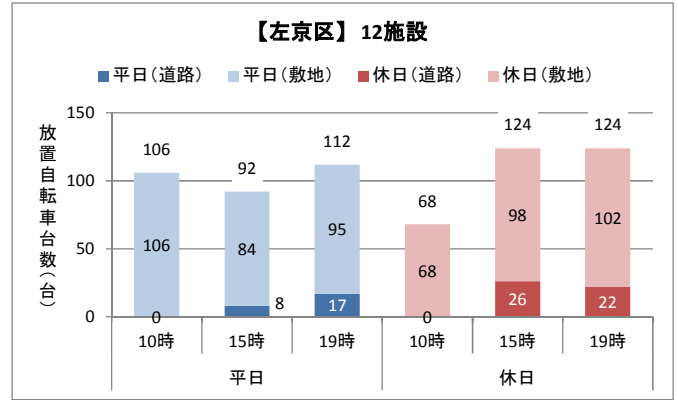
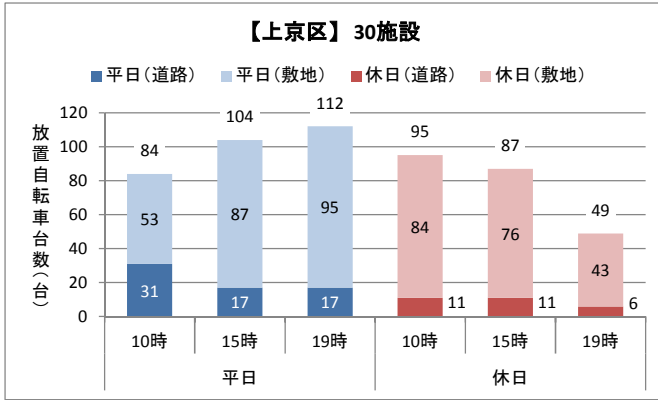
(数値は都心区の内数)

3) 地区別放置台数(条例適用外施設) * 1)地区別数値の内数

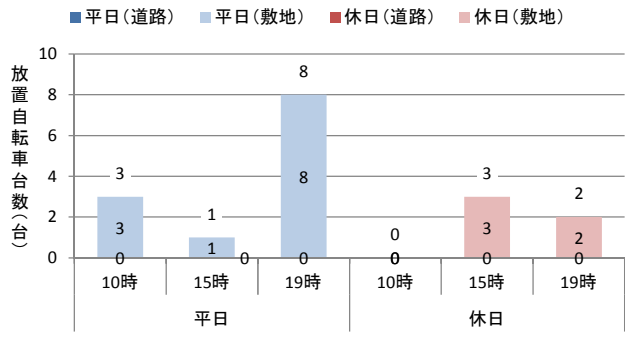


(数値は都心区の内数)

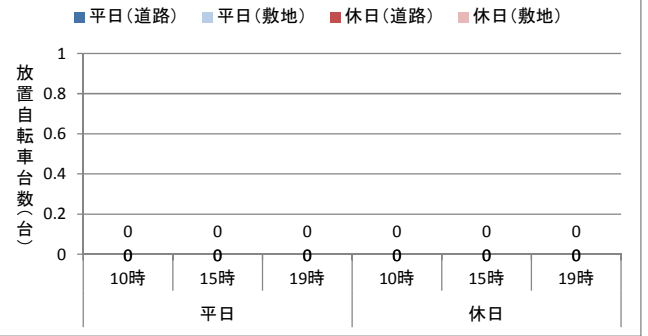
4) 区别放置台数



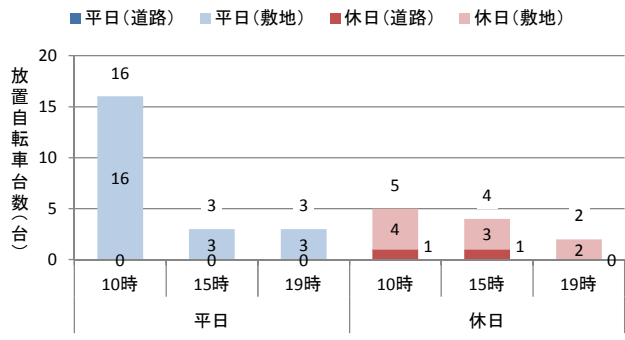
【右京区】9施設



【伏見区】9施設

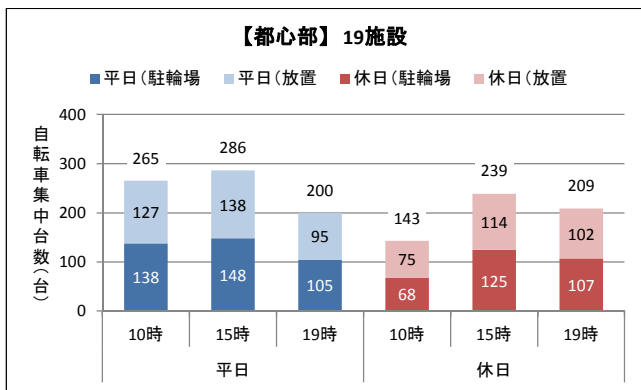
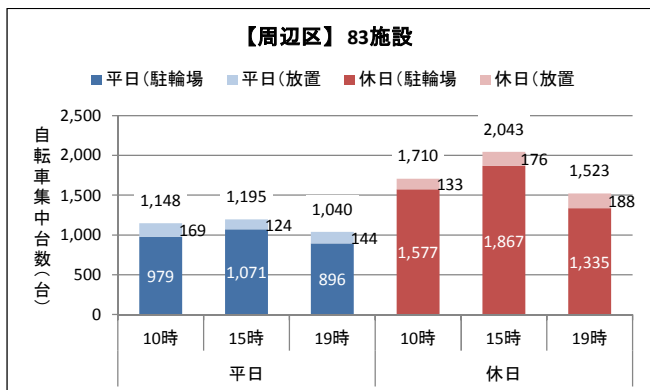
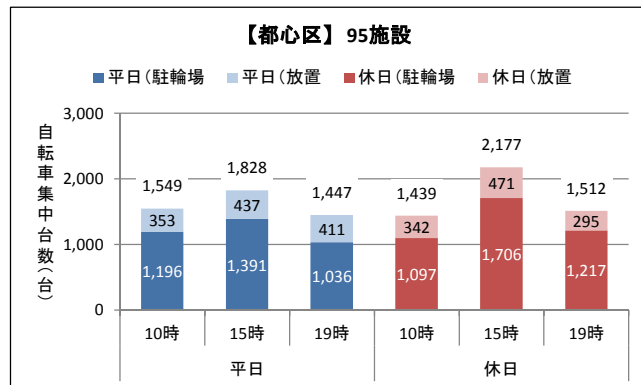
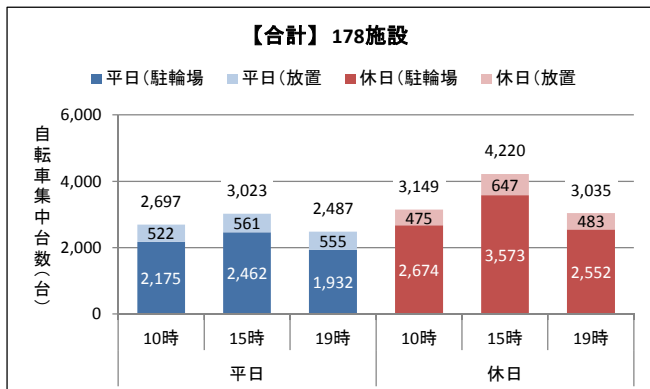


【西京区】9施設



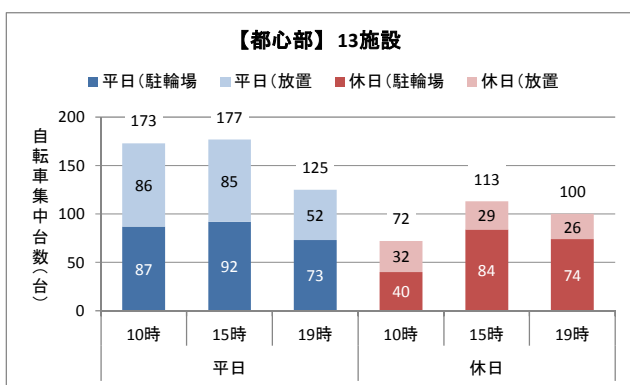
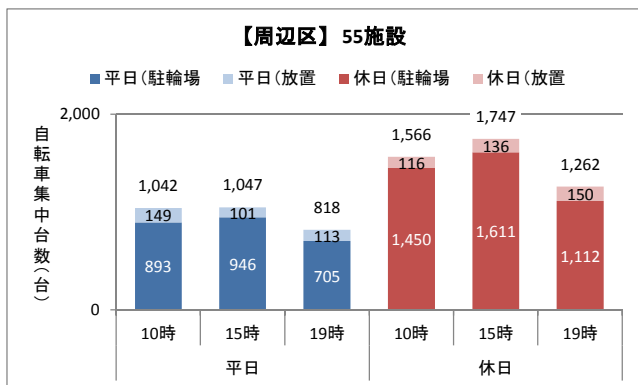
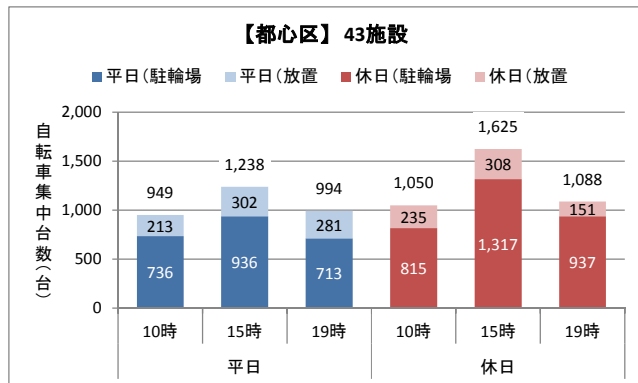
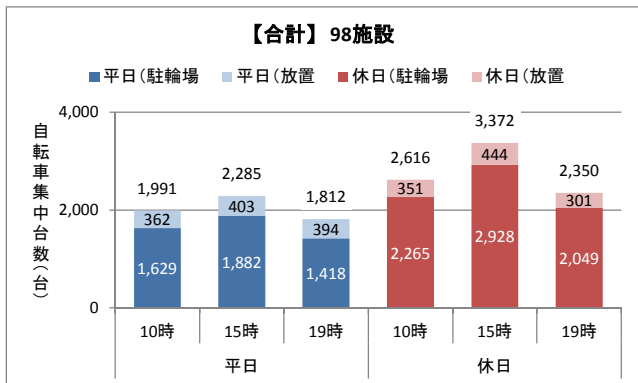
③自転車集中台数(駐輪台数+放置台数)

1)地区別自転車集中台数



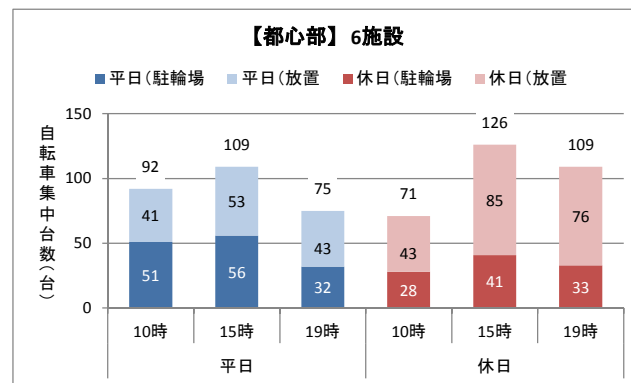
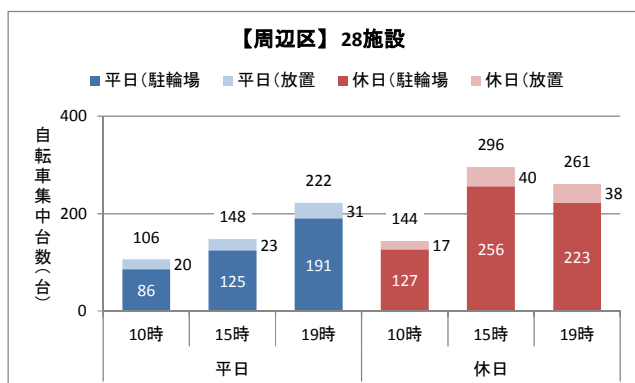
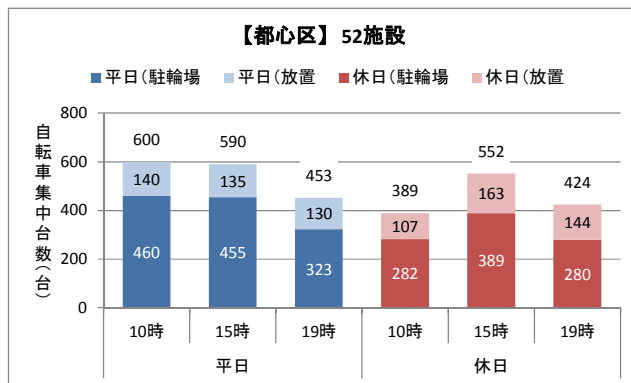
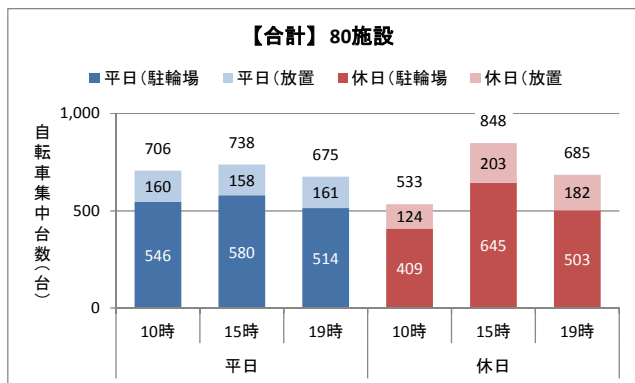
(数値は都心区の内数)

2)地区別自転車集中台数(条例適用施設) * 1)地区別数値の内数



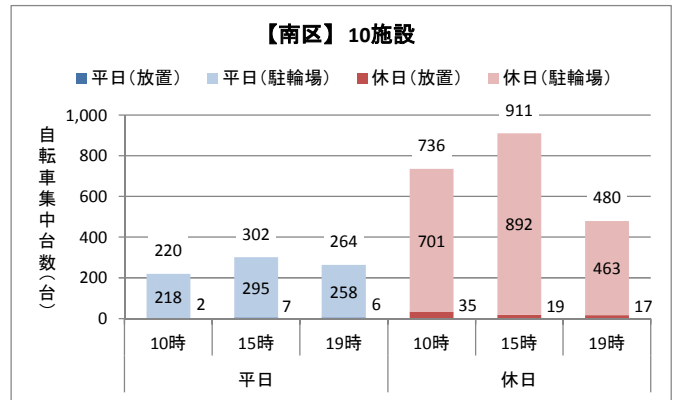
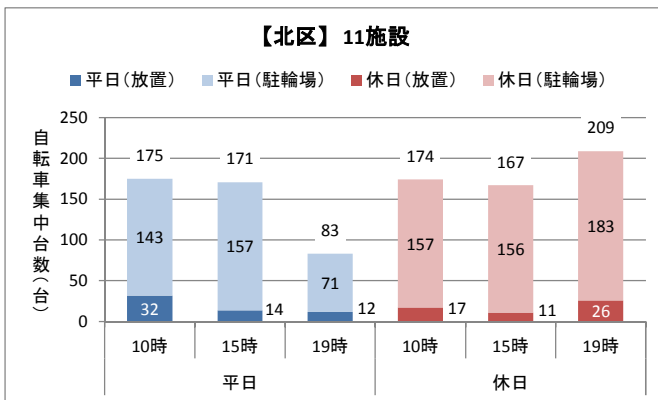
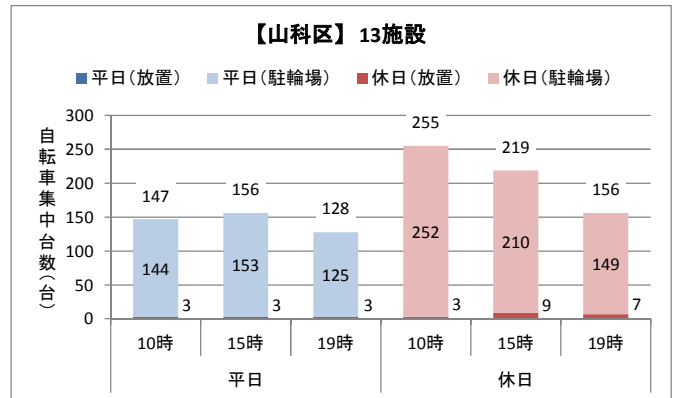
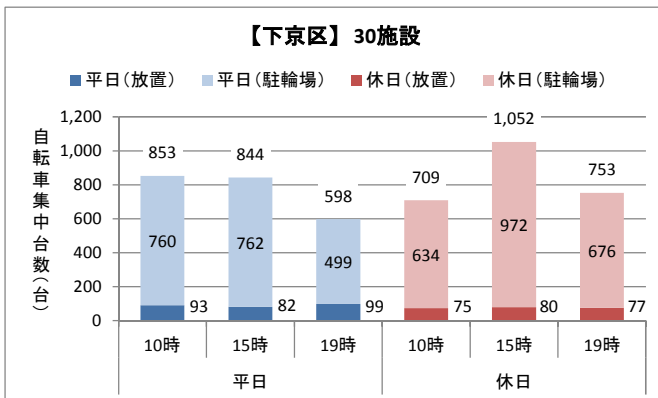
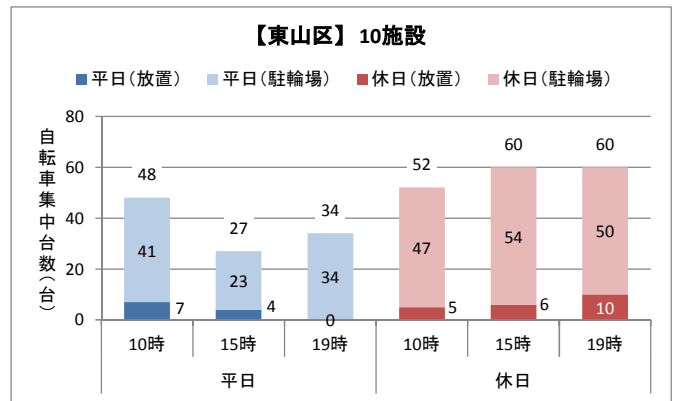
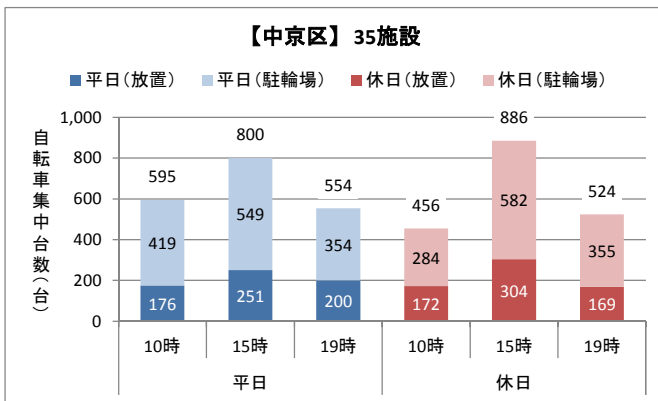
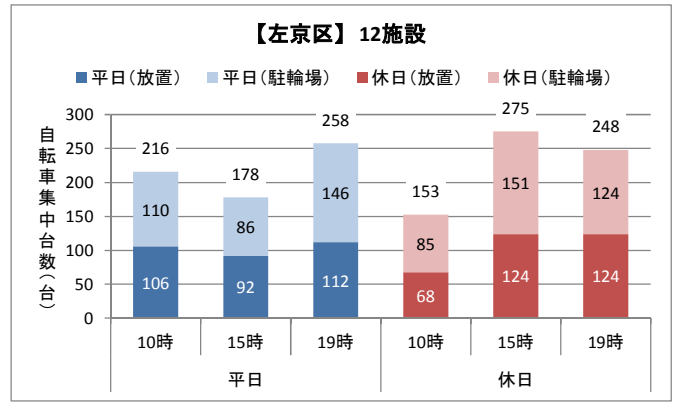
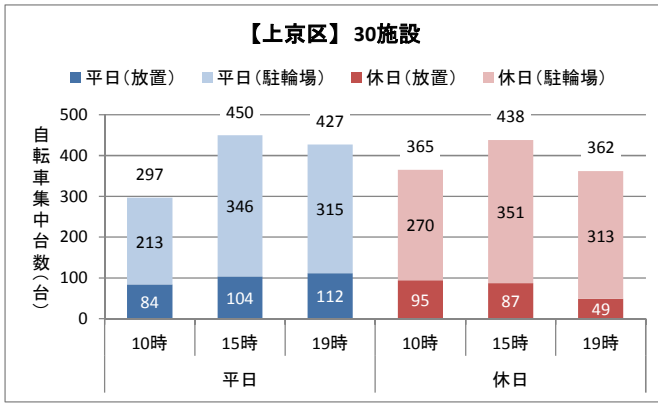
(数値は都心区の内数)

3) 地区別自転車集中台数(条例適用外施設) * 1) 地区別数値の内数

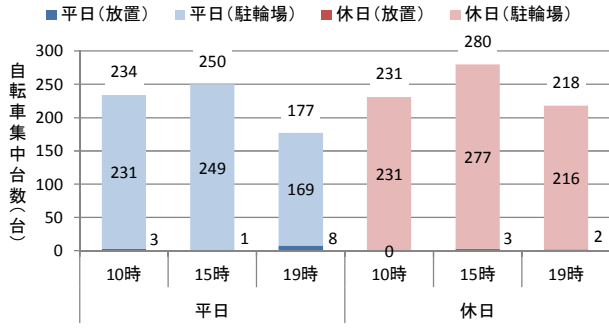


(数値は都心区の内数)

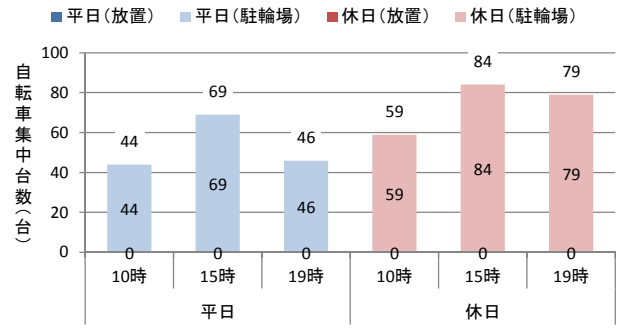
4) 区別自転車集中台数



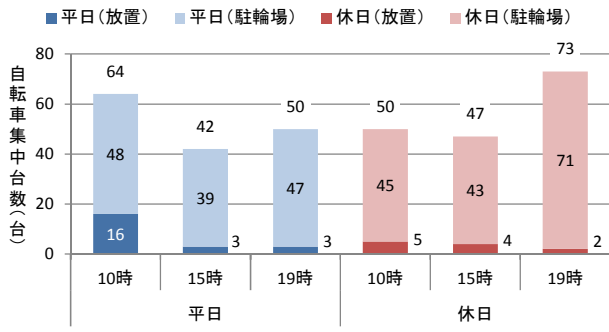
【右京区】9施設



【伏見区】9施設

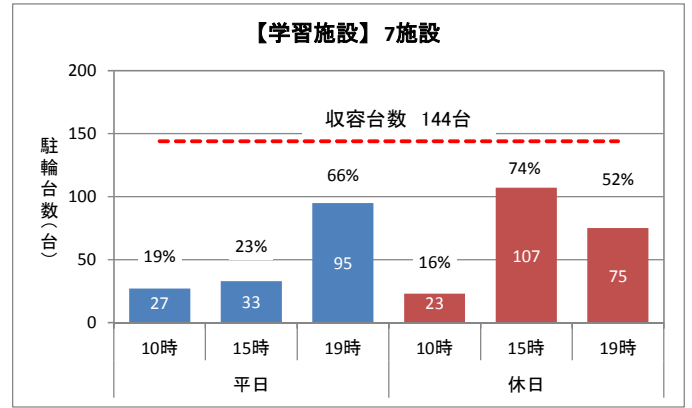
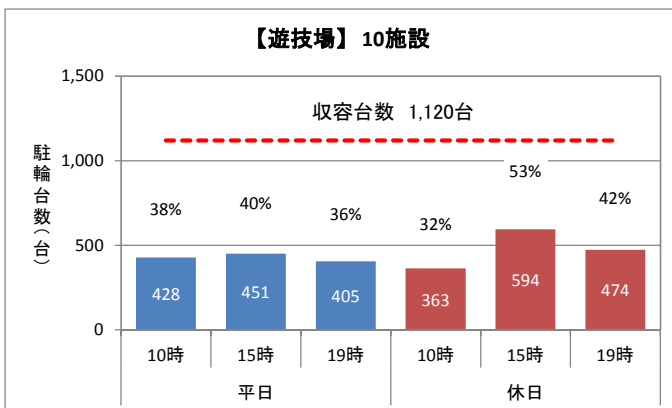
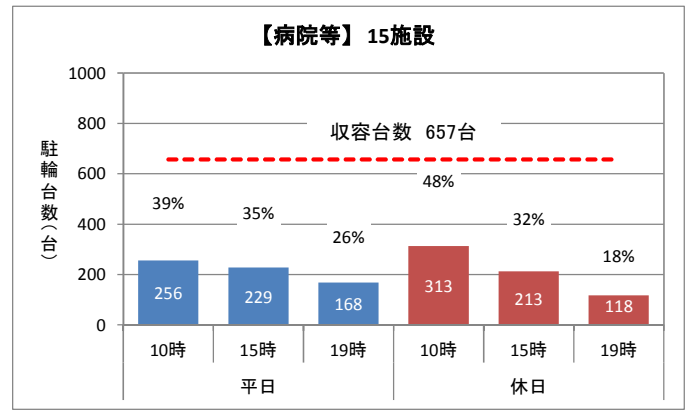
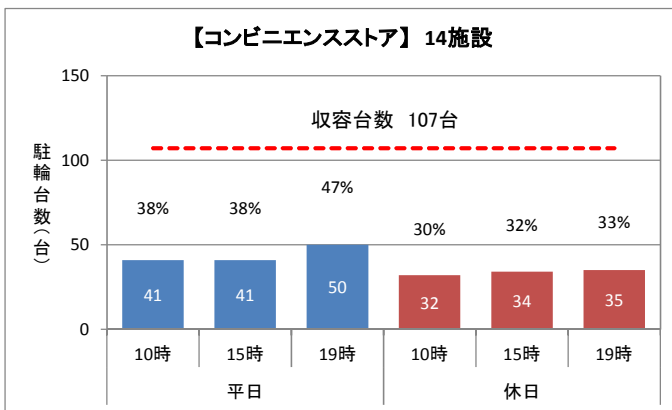
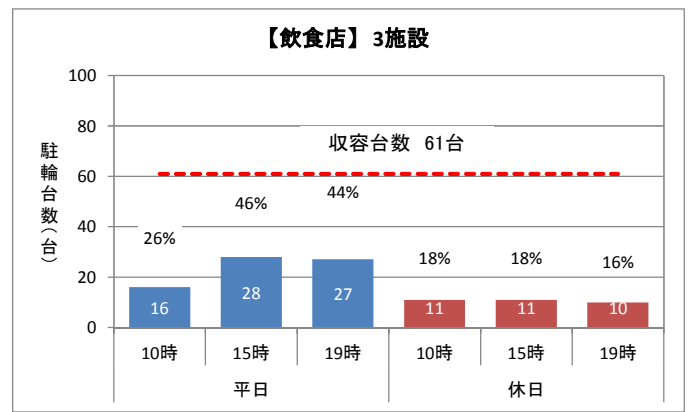
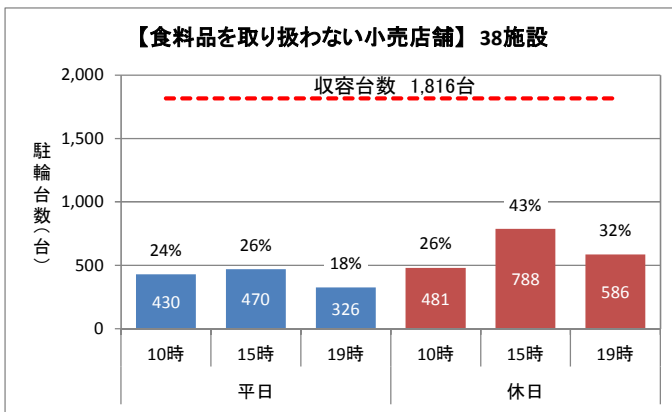
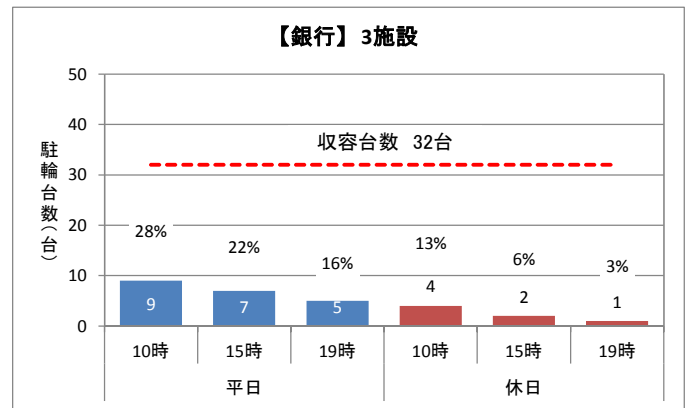
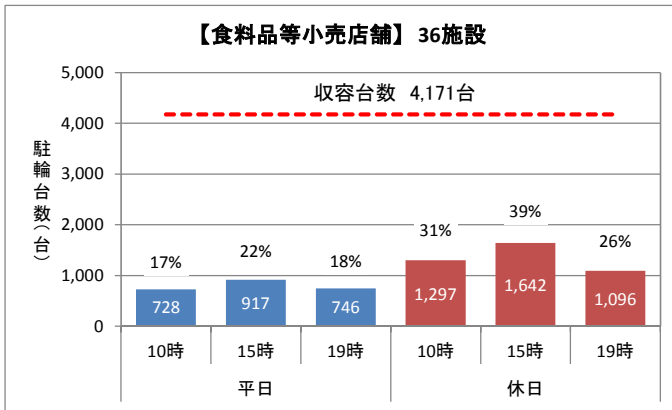


【西京区】9施設

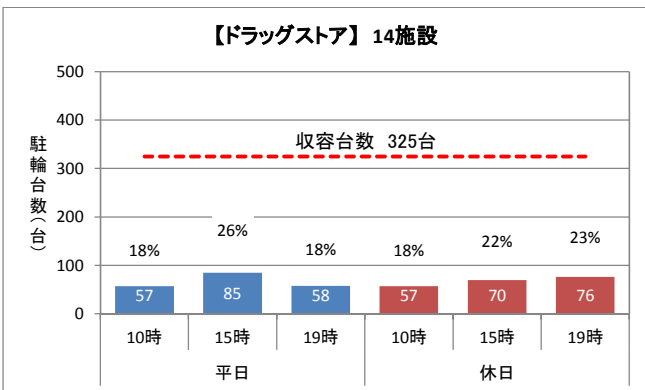
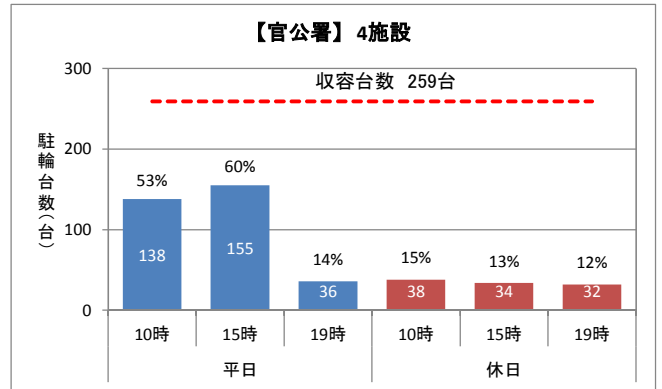
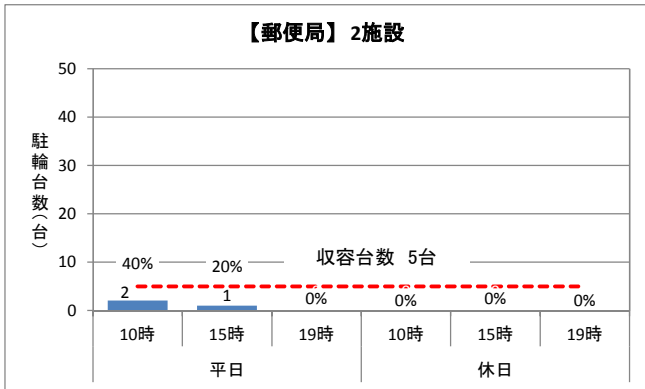
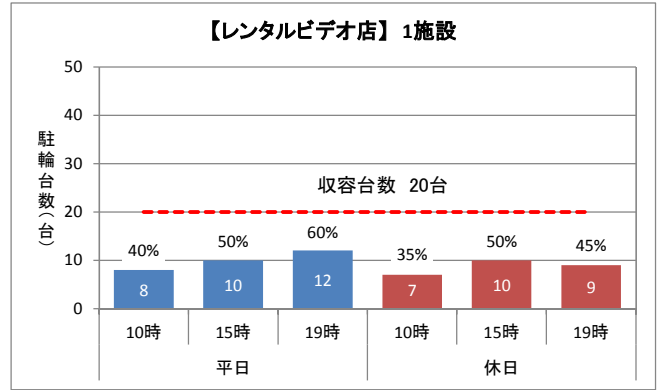
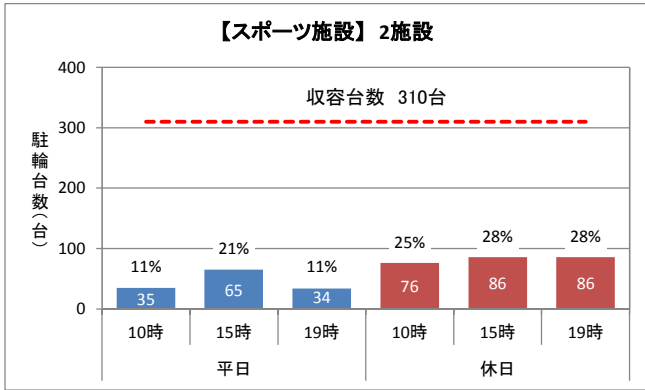
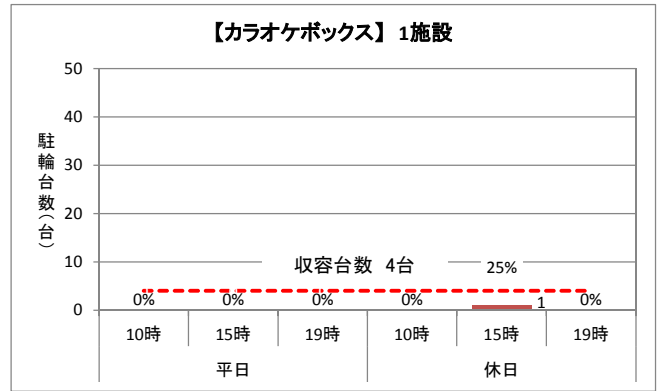
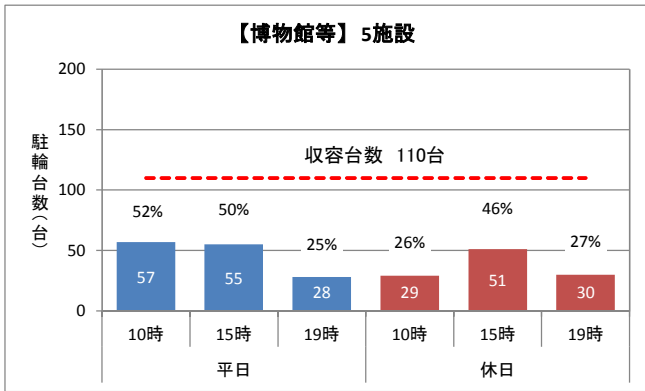


(3) 用途別駐輪状況

① 駐輪場駐輪台数



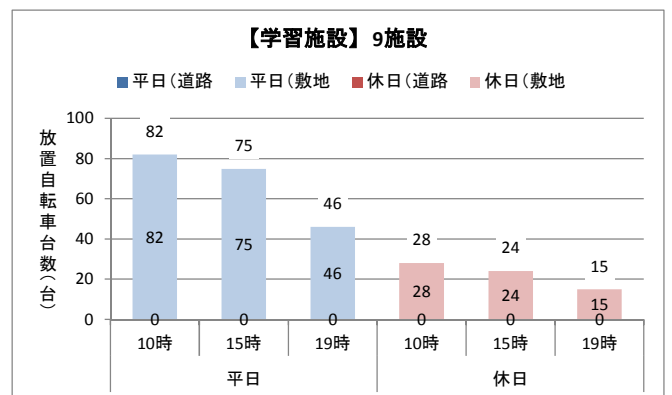
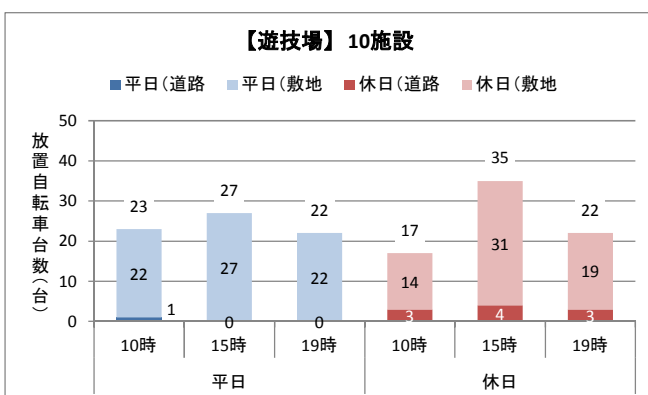
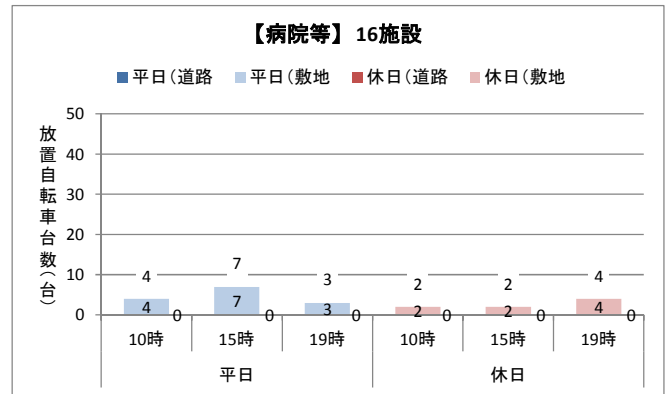
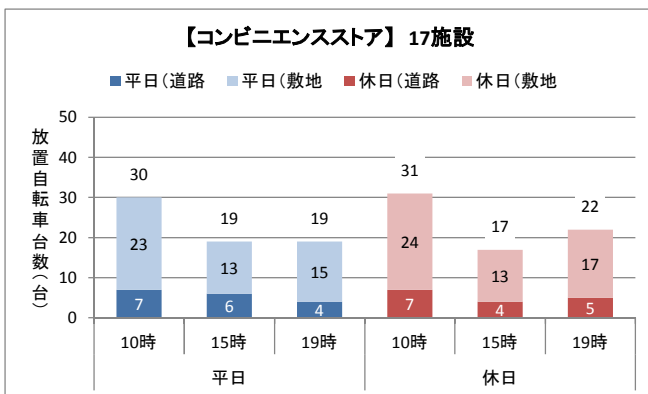
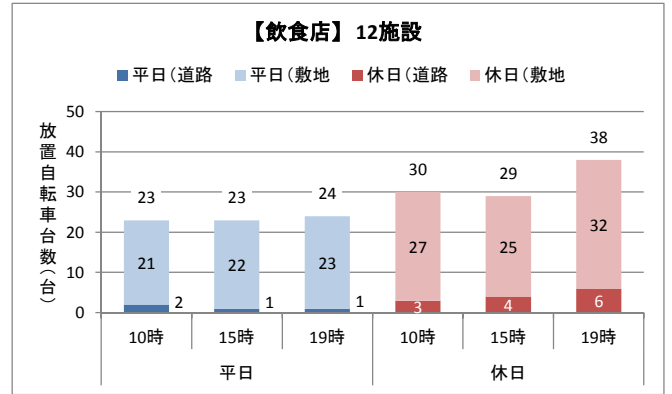
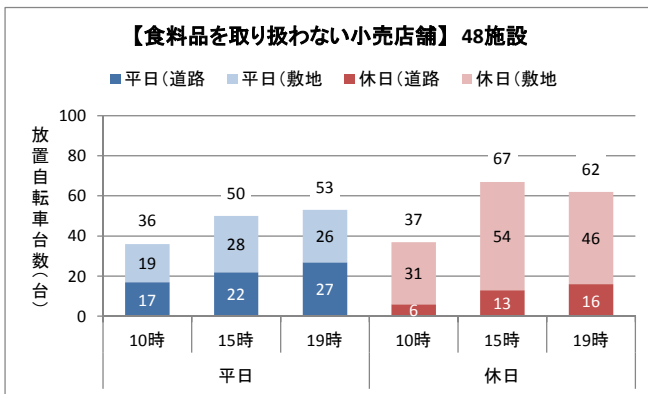
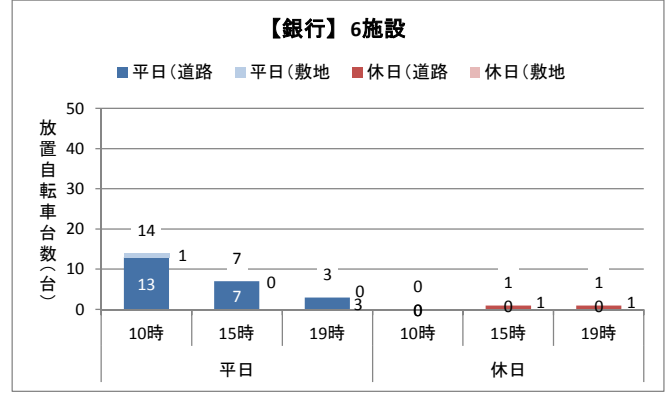
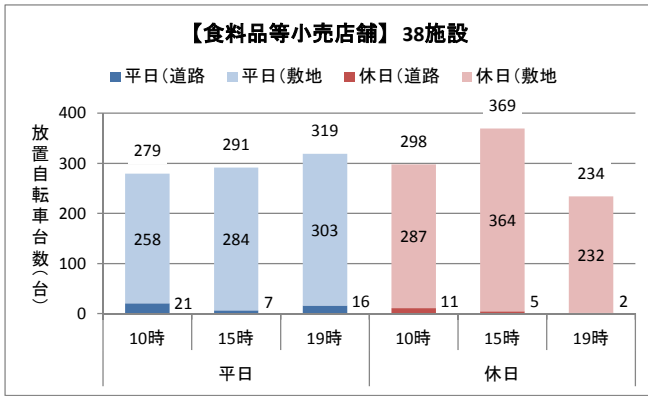
* %は駐輪率 (= 駐輪台数 ÷ 収容台数)

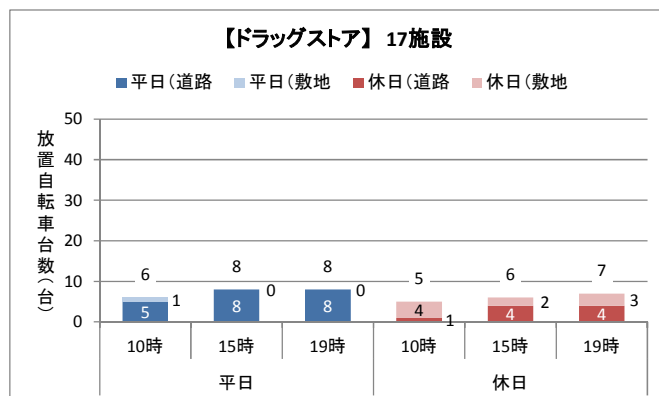
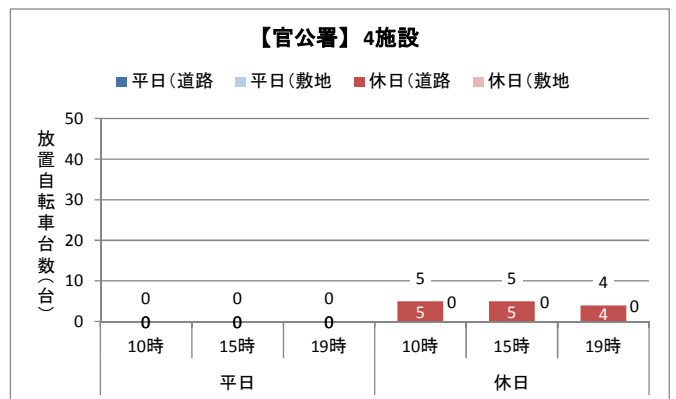
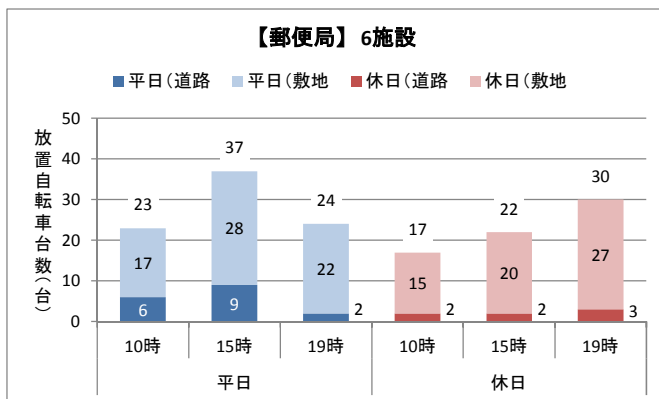
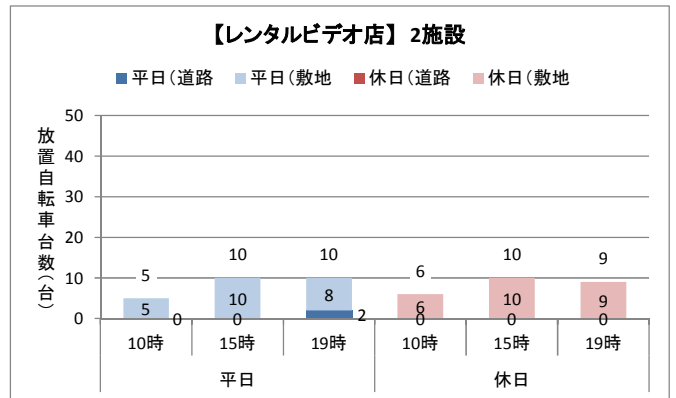
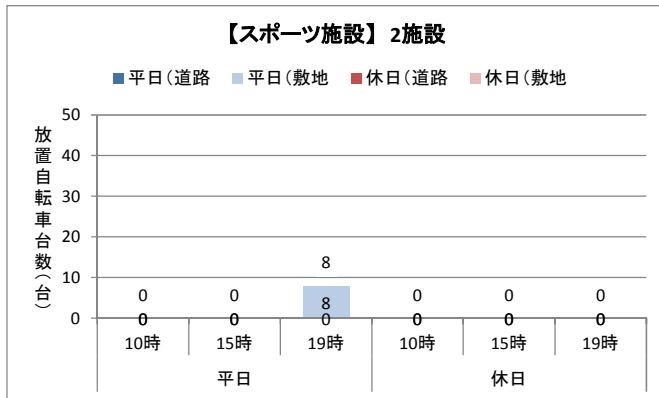
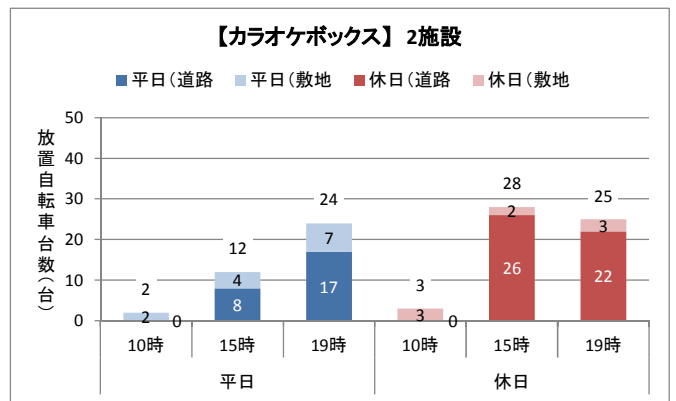
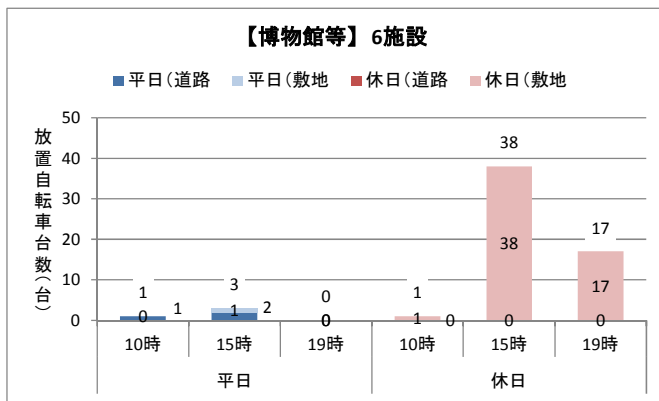


* 「ドラッグストア」の数値は「食料品を取り扱わない小売店舗」の内数

* %は駐輪率 (= 駐輪台数 ÷ 収容台数)

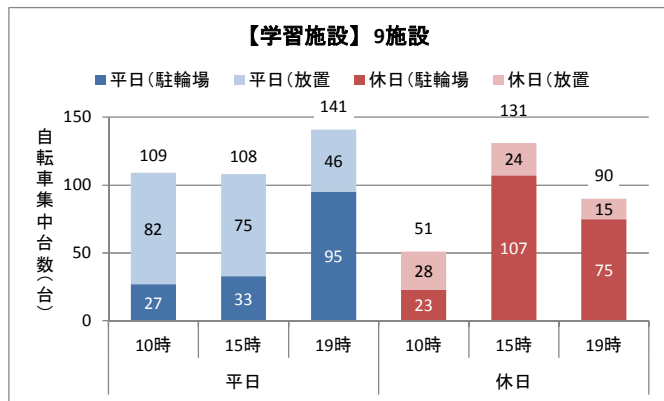
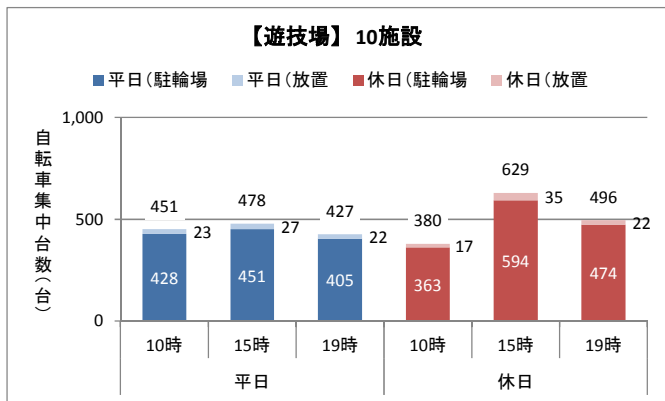
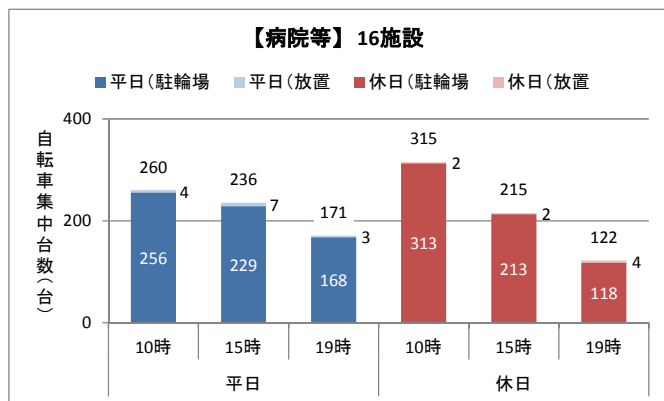
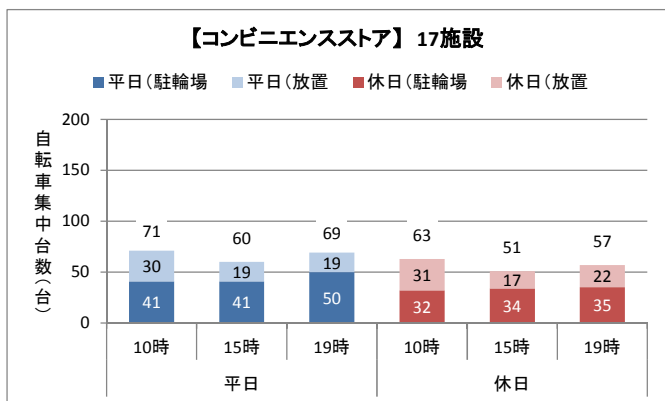
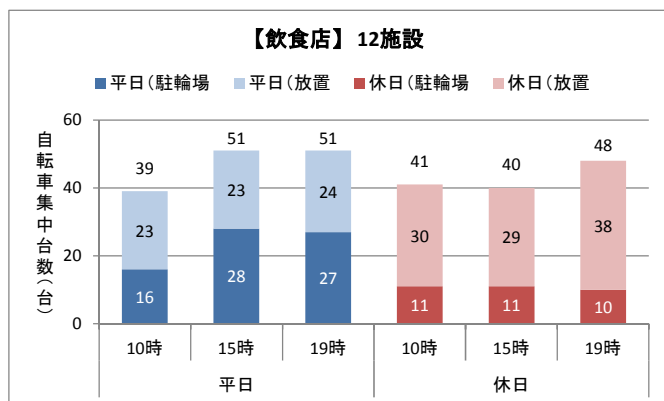
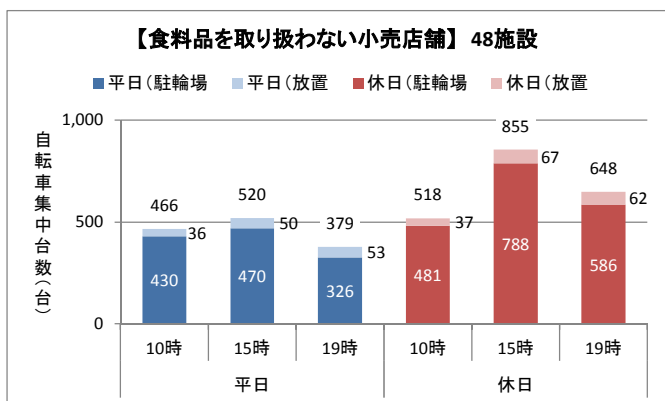
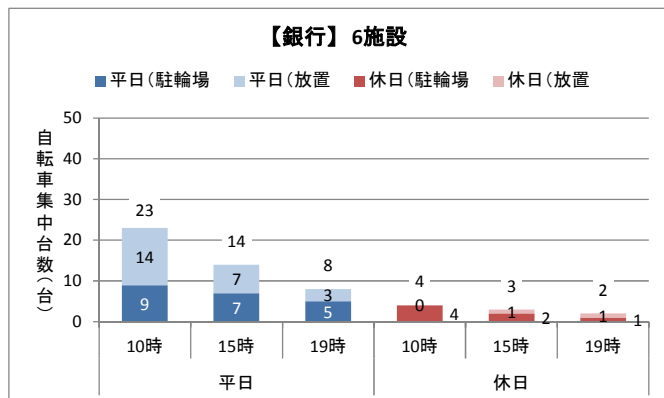
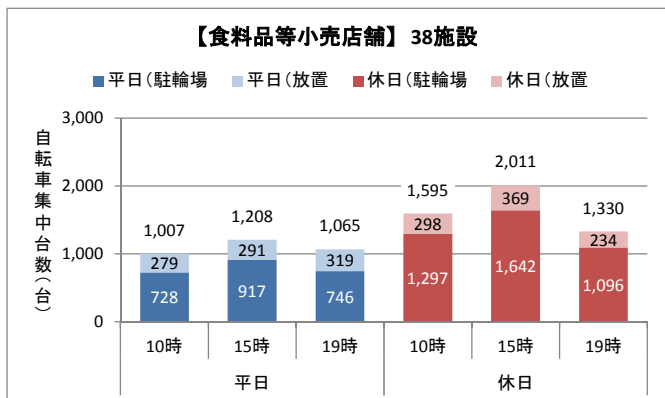
② 放置台数

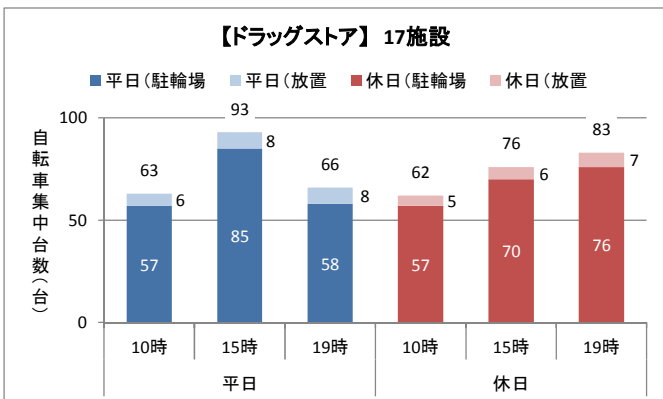
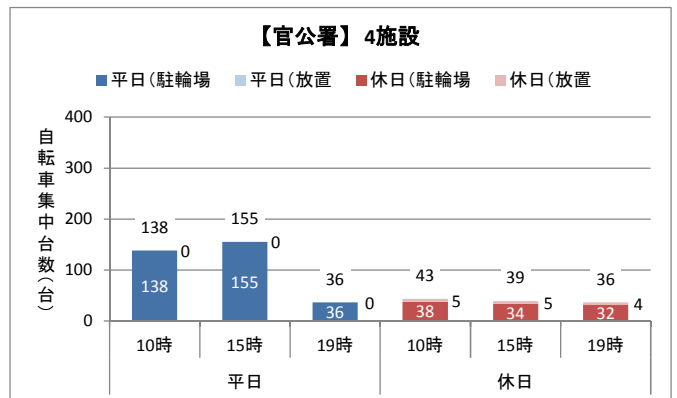
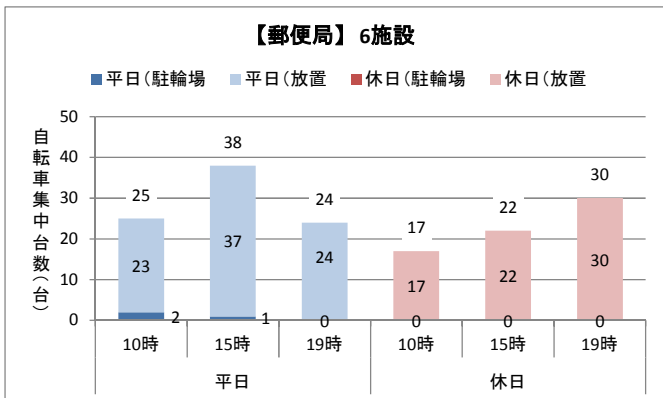
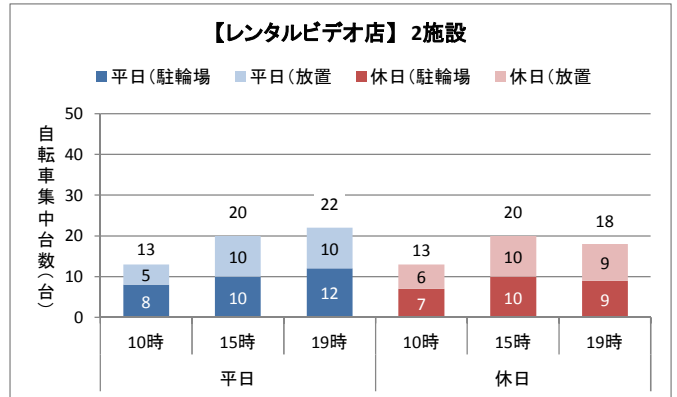
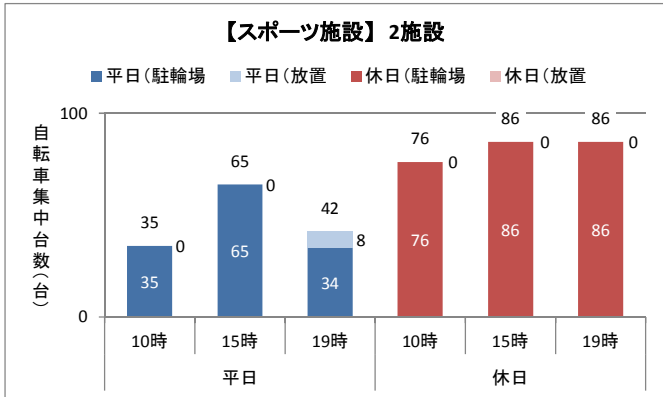
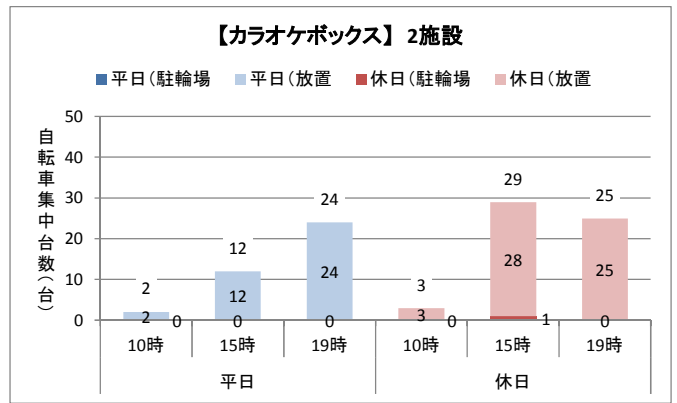
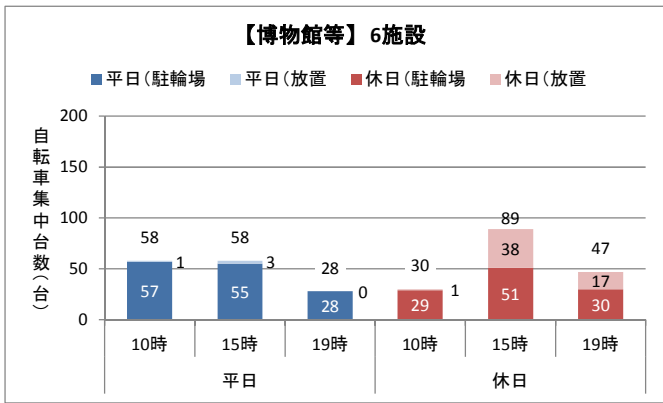




* 「ドラッグストア」の数値は「食料品を取り扱わない小売店舗」の内数

③自転車集中台数(駐輪台数+放置台数)





* 「ドラッグストア」の数値は「食料品を取り扱わない小売店舗」の内数

(4) 駐輪実態調査・施設状況調査結果

施設 No	用途	業種	施設 面積 (㎡)	建物 階数 (該当階)	最寄り駅 距離 (km)	駐輪場の有無 有:○ 無:× 収容台数 設置場所・構造	管理 人の 有無	案内板 有:1 無:2	料金 有料:1 無料:2	平日 駐輪台数						休日 駐輪台数						備考						
										10時		15時		19時		10時		15時		19時								
										駐輪場 放置台数 道路:敷地	駐輪場 放置台数 道路:敷地	駐輪場 放置台数 道路:敷地	駐輪場 放置台数 道路:敷地	駐輪場 放置台数 道路:敷地	駐輪場 放置台数 道路:敷地	駐輪場 放置台数 道路:敷地	駐輪場 放置台数 道路:敷地	駐輪場 放置台数 道路:敷地	駐輪場 放置台数 道路:敷地	駐輪場 放置台数 道路:敷地	駐輪場 放置台数 道路:敷地		駐輪場 放置台数 道路:敷地					
22	学習施設	専門学校	1,200	3階 (1~3階)	地下鉄 鞍馬口 0.6	×	—	—	—	—	—	—	—	—	—	—	—	—	—	—	—	—	—	駐車場2台				
31	郵便局	郵便局	50	2階 (1階)	地下鉄 今出川 0.3	○ 2台 無料 1階 平面	無	2	2	0	0	0	0	0	0	0	0	0	0	0	0	0	0	0	放置:西面 駐車場なし 2階住居 9:00~17:00(ATM9:00~17:30)			
43	官公署	役場	2,066	4階 (1~4階)	地下鉄 今出川 0.3	○ 50台 無料 1階 1段ラック	無	1	2	0	0	0	0	0	0	0	0	0	0	0	0	0	0	0	駐車場7台 8:30~17:00			
7	コンビニ ストア	コンビニ ストア	93	1階 (1階)	地下鉄 今出川 0.5	○ 5台 無料 1階 平面	無	1	2	0	0	0	0	0	0	0	0	0	0	0	0	0	0	0	放置:南面 駐車場6台 10:00~21:00 200円/時 案内板あり(玄関)			
9	コンビニ ストア	コンビニ ストア	160	1階 (1階)	地下鉄 今出川 0.7	○ 5台 無料 1階 平面	無	2	2	0	0	4	1	0	0	1	0	0	1	0	0	1	0	1	0	放置:南面 駐車場3台 24時間営業		
20	病院	病院	2,100	4階 (1~4階)	地下鉄 今出川 0.4	○ 17台 無料 1階 1段ラック	無	2	2	0	0	10	0	0	1	0	0	16	0	0	11	0	0	8	0	0	駐車場46台 8:30~12:30 14:30~16:30	
26	博物館等	美術館	500	2階 (1~2階)	地下鉄 今出川 0.7	○ 5台 無料 1階 平面	無	2	2	0	0	0	0	0	0	0	0	0	0	0	0	0	0	0	0	0	放置:西面 駐車場4台 10:00~16:30	
33	郵便局	郵便局	93	1階 (1階)	地下鉄 今出川 0.6	○ 3台 無料 1階 平面	無	2	2	0	0	1	0	0	0	0	0	0	0	0	0	0	0	0	0	0	放置:東面 駐車場なし 9:00~17:00(ATM9:00~17:30)	
44	官公署	税務署	576	2階 (1~2階)	地下鉄 今出川 0.6	○ 30台 無料 1階 平面	無	2	2	0	0	2	0	0	0	0	0	5	0	0	5	0	0	4	0	0	駐車場12台 8:30~17:00	
51	病院	病院	499	3階 (1~3階)	嵐電 北野白梅町 1.2	○ 16台 有料 1階 平面	無	2	1	0	0	3	0	0	0	0	0	2	0	0	2	0	0	0	0	0	駐車場1台 8:30~19:00	
53	遊技場	パチンコ店	1,409	1階 (1階)	嵐電 北野白梅町 1.0	○ 200台 無料 1階 平面	無	2	2	0	0	92	0	0	90	0	0	83	0	0	136	0	0	108	0	0	駐車場250台(当該建物内230台、隣地駐車 場2カ所20台)バイク専用15台 10:00~22:50	
55	食料品等 小売店舗	スーパー	690	1階 (1階)	嵐電 北野白梅町 1.1	○ 85台 無料 1階 平面	無	2	2	0	0	3	0	0	4	0	1	3	0	0	3	0	0	5	0	0	放置:西面、南面 駐車場7台(提携駐車場の み) 9:00~24:00 案内板あり(玄関)	
52	食料品等 小売店舗	スーパー	328	1階 (1階)	嵐電 北野白梅町 1.1	○ 20台 無料 1階 平面	無	2	2	0	0	7	0	0	13	0	0	16	0	0	18	0	0	14	0	0	駐車場なし 24時間営業	
54	食料品等 小売店舗	スーパー	2,944	2階 (1~2階)	地下鉄 二条城前 0.6	○ 152台 無料 1階 平面	無	2	2	0	42	63	0	70	66	0	80	46	0	63	68	0	48	77	0	26	駐車場64台(他に第2、第3駐車場あり12台) 9:00~24:00	
計						800台				213	31	53	346	17	87	315	17	95	270	11	84	351	11	76	313	6	43	

施設 No	用途	業種	施設 面積 (㎡)	建物 階数 (該当階)	最寄り駅 距離 (km)	駐輪場の有無 有:○ 無:x 収容台数 設置場所・構造	管理 人の 有無	案内板 有:1 無:2	料金 有料:1 無料:2	平日 駐輪台数		休日 駐輪台数		備考		
										10時 駐輪場 放置台数 道路:敷地	15時 駐輪場 放置台数 道路:敷地	19時 駐輪場 放置台数 道路:敷地	10時 駐輪場 放置台数 道路:敷地		15時 駐輪場 放置台数 道路:敷地	19時 駐輪場 放置台数 道路:敷地
1	食料品等 小売店舗	スーパー	341	1階 (1階)	地下鉄 烏丸御池 0.4	○ 40台 無料 設置場所 1階 平面	無	2	2	25 0	20 0	14 0	23 0	18 0	0 0	駐車場なし 8:00~20:00
65	病院	病院・薬局	716	4階 (1~4階)	地下鉄 烏丸御池 0.3	○ 70台 無料 設置場所 1階 平面	無	1	2	30 0	14 0	0 0	0 0	0 0	0 0	駐車場なし 9:00~20:00
2	食料品等 小売店舗	スーパー	399	10階 (1階)	地下鉄 烏丸御池 0.3	○ 5台 無料 設置場所 1階 平面	無	2	2	4 0	5 0	0 0	0 0	0 0	0 0	駐車場なし 2階~10階住居
7	コンビニエ ンスストア	コンビニエ ンスストア	100	1階 (1階)	地下鉄 烏丸御池 0.4	○ 5台 無料 設置場所 1階 平面	無	2	2	2 0	4 0	2 0	2 0	2 0	0 0	放置北面 駐車場なし 24時間営業
23	学習施設	専門学校	1,563	3階 (1~3階)	地下鉄 二条城前 0.07	○ 20台 無料 設置場所 1階 平面	無	2	2	18 0	20 0	0 0	0 0	0 0	0 0	8:30~19:30
8	コンビニエ ンスストア	コンビニエ ンスストア	100	1階 (1階)	地下鉄 二条城前 0.1	○ 10台 無料 設置場所 1階 平面	無	2	2	8 0	6 0	0 0	0 0	0 0	0 0	駐車場7台 24時間営業
43	官公署	役場	7,000	4階 (1~4階)	地下鉄 二条城前 0.2	○ 70台 無料 設置場所 1階・地下 平面	無	1	2	38 0	41 0	0 0	3 0	2 0	0 0	駐車場16台 8:30~17:00
48	食料品を取 り扱わない 小売店舗	ドラッグ ストア	391	2階 (1~2階)	阪急 烏丸 0.1	× 設置場所 2階 平面	—	—	—	— 0	— 0	— 0	— 0	— 0	— 0	駐車場なし 10:00~21:30
31	郵便局	郵便局	300	2階 (1~2階)	地下鉄 烏丸御池 0.2	× 設置場所 2階 平面	—	—	—	— 0	— 0	— 0	— 0	— 0	— 0	駐車場6台 9:00~19:00
26	博物館等	博物館	1,500	2階 (1~2階)	地下鉄 烏丸御池 0.3	○ 42台 無料 1階 1段ラック	無	2	2	37 0	42 0	2 0	19 0	28 0	17 0	放置南面 10:00~19:30
22	学習施設	専修学校	5,363	5階 (1~5階)	地下鉄 烏丸御池 0.2	× 設置場所 5階 平面	—	—	—	— 0	— 0	— 0	— 0	— 0	— 0	駐車場6台 13:00~19:00
62	飲食店	マンシヨ ン(商店複 合)	12	7階 (1階)	阪急 河原町 0.4	× 設置場所 7階 平面	—	—	—	— 0	— 0	— 0	— 0	— 0	— 0	駐車場なし 1階バリエ、喫茶店 9:00~20:00
63	飲食店	マンシヨ ン(商店複 合)	12	4階 (1階)	阪急 河原町 0.4	× 設置場所 4階 平面	—	—	—	— 0	— 0	— 0	— 0	— 0	— 0	駐車場なし 1階喫茶店、串カツ屋
64	飲食店	マンシヨ ン(商店複 合)	10	5階 (1階)	阪急 烏丸 0.3	○ 14台 無料 1階 2段ラック	有	2	2	14 0	14 0	0 0	9 0	8 0	4 0	駐車場なし 1階料理屋 12:00~15:00
47	飲食店	商業ビル	416	4階 (1~4階)	阪急 烏丸 0.3	× 設置場所 4階 平面	—	—	—	— 0	— 0	— 0	— 0	— 0	— 0	駐車場なし 1階質店、美容室 2階~4階車 務所 11:00~1:00
9	コンビニエ ンスストア	コンビニエ ンスストア	160	1階 (1階)	JR 二条 0.3	○ 20台 無料 1階 平面	有	2	2	8 0	1 0	8 0	10 0	7 0	0 0	放置 西面 24時間営業

施設 No	用途	業種	施設 面積 (㎡)	建物 階数 (該当階)	最寄り駅 距離 (km)	駐輪場の有無 有:○ 無:× 収容台数 設置場所・構造	管理 人の 有無	案内板 有:1 無:2	料金 有料:1 無料:2	平日 駐輪台数				休日 駐輪台数				備考									
										10時		15時		19時		10時			15時		19時						
										駐輪場 放置台数 運路:敷地	駐輪場 放置台数 運路:敷地	駐輪場 放置台数 運路:敷地	駐輪場 放置台数 運路:敷地	駐輪場 放置台数 運路:敷地	駐輪場 放置台数 運路:敷地	駐輪場 放置台数 運路:敷地	駐輪場 放置台数 運路:敷地		駐輪場 放置台数 運路:敷地	駐輪場 放置台数 運路:敷地	駐輪場 放置台数 運路:敷地	駐輪場 放置台数 運路:敷地					
10	遊技場	パチンコ店	850	3階 (1~3階)	阪急大宮 0.5	○ 130台 無料 1階 平面	有	2	2	86	0	0	75	0	0	41	0	0	101	0	0	73	0	0	駐車場18台 10:00~22:45		
11	遊技場	パチンコ店	280	2階 (1~2階)	JR二条 0.3	○ 70台 無料 1階 平面	有	2	2	31	0	0	30	0	0	23	0	0	39	0	0	21	0	0	放置:南面 駐車場20台 10:00~22:45		
53	複合	複合商業ビル	994	6階 (1~6階)	阪急大宮 0.05	×	—	—	—	—	3	3	—	7	9	—	14	8	—	0	7	—	1	22	—	放置:西面、南面 駐車場なし 1階コンビニ 二、構築電話ショップ、2階歯科医院、3階4階居酒屋5階6階カラオケ	
54	複合	複合商業ビル	1,108	6階 (1~6階)	阪急大宮 0.05	×	—	—	—	—	0	0	—	0	0	—	0	1	—	0	0	—	2	2	—	放置:北面、東面 1階ドラッグストア、2階美容室、3階居酒屋、4階5階ネットカフェ	
52	食料品を取り扱わない小売店舗	衣料品店	2,525	7階 (1~7階)	阪急河原町 0.1	○ 60台 有料 屋上 1段ラック	有	1	1	1	0	3	2	0	1	0	0	1	0	0	5	0	0	1	0	0	駐輪場は建物裏の警備室とBOX受話器での通話にて入館し警備員同伴でエレベーターで7階まで上がる。駐輪場から直接店舗内に入るルートがない 10:00~21:00 自転車100円/時 原付500円/時
51	複合	複合商業ビル	12,000	8階 (地下2~6階)	阪急河原町 0.4	×	無	—	—	—	4	0	—	5	0	—	4	0	—	3	0	—	5	0	—	放置:北面 駐車場なし 11:00~20:00	
50	食料品を取り扱わない小売店舗	自転車販売 (スポーツサイクル専門店)	830	11階 (1階)	阪急河原町 0.3	○ 5台 無料 1階 平面	無	2	2	0	0	1	0	0	0	0	0	0	0	0	5	0	0	2	0	0	駐車場5台 2階~11階住居 11:00~21:00 駐輪施設はなくスポーツ系自転車を立て掛ける簡易なパーがあるのみ。 (駐輪場の表示あり)
49	食料品を取り扱わない小売店舗	ドラッグストア	481	3階 (1階)	阪急河原町 0.4	×	無	—	—	—	0	0	0	2	0	—	1	0	—	0	0	—	0	0	—	放置:西面 駐車場なし 10:00~22:50	
46	飲食店	会場 (結婚式場宴会場)	2,565	4階 (1~4階)	京阪三条 0.2	×	—	—	—	—	0	0	—	0	0	—	0	0	—	0	0	—	0	0	—	駐車場なし 10:00~19:00	
55	食料品等小売店舗	スーパー	3,560	4階 (1~2階)	地下鉄二条 0.1	○ 120台 無料 1階 平面	無	1	2	22	0	41	52	0	98	45	2	78	72	0	89	102	0	165	38	0	放置:東面 駐車場140台 9:00~24:00 案内板あり(店外)
59	食料品を取り扱わない小売店舗	ドラッグストア	550	1階 (1階)	地下鉄二条 0.09	○ 29台 無料 1階 平面	無	2	2	1	0	0	2	0	0	2	0	0	2	0	0	3	0	0	1	0	駐車場17台 10:00~22:00
21	病院	病院	842	5階 (1~5階)	JR円町 0.8	○ 33台 無料 1階 平面	無	1	2	6	0	0	21	0	0	8	0	0	8	0	0	30	0	0	11	0	駐車場48台(第1駐車場43台、第2駐車場5台) 8:30~12:00(午前診療)午後診療の時間は不明 案内板あり(屋外)
57	病院	病院	1,200	5階 (1~5階)	JR円町 0.6	○ 50台 無料 1階 1段ラック	無	1	2	0	0	0	2	0	0	0	0	0	0	0	0	0	0	0	0	0	駐車場なし 8:30~14:30 案内板あり(屋外)
61	食料品等小売店舗	スーパー	951	1階 (1階)	地下鉄二条 0.6	○ 65台 無料 1階 平面	—	2	2	8	0	0	15	0	0	4	0	0	4	0	0	25	0	0	9	0	駐車場21台 9:00~22:00

施設 No	用途	業種	施設 面積 (㎡)	建物 階数 (該当階)	最寄り駅 距離 (km)	駐輪場の有無 有:○ 無:× 収容台数 設置場所・構造	管理 人の 有無	案内板 有:1 無:2	料金 有料:1 無料:2	平日 駐輪台数						休日 駐輪台数						備考						
										10時		15時		19時		10時		15時		19時								
										駐輪場 台数	放置台数 敷地	駐輪場 台数	放置台数 敷地	駐輪場 台数	放置台数 敷地	駐輪場 台数	放置台数 敷地	駐輪場 台数	放置台数 敷地	駐輪場 台数	放置台数 敷地		駐輪場 台数	放置台数 敷地				
29	スポーツ 施設	スポーツ ジム & フィットネス クラブ	2,592	2階 (1~2階)	地下鉄 西大路御池 0.2	○ 160台 無料 1階 平面	有	2	2	21	0	0	45	0	0	19	0	0	28	0	0	64	0	0	51	0	0	駐車場116台 バイク専用駐輪場40台 10:00~24:00
56	食料品等 小売店舗	スーパー	2,246	2階 (1階)	風電 山ノ内 0.3	○ 200台 無料 1階 平面・一段ラック	無	2	2	25	0	0	72	0	0	33	0	0	18	0	0	67	0	0	29	0	0	駐車場161台 9:00~23:00
58	病院	病院	467	4階 (1~4階)	阪急 西院 0.6	○ 25台 無料 1階 一段ラック	無	2	2	4	0	0	7	0	0	1	0	0	2	0	0	2	0	0	2	0	0	駐車場18台 8:30~不明
60	食料品等 小売店舗	スーパー	339	4階 (1階)	地下鉄 丸太町 0.3	○ 18台 無料 1階 一段ラック	無	2	2	5	0	0	8	0	0	12	0	0	8	0	0	11	0	0	9	0	0	駐車場なし 9:00~20:30
66	食料品等 小売店舗	複合商業 ビル	1,198	3階 (1~3階)	地下鉄 烏丸御池 0.3	○ 60台 無料 1階 平面	無	2	2	25	0	0	42	0	0	28	0	0	18	0	0	39	0	0	40	0	0	駐車場なし(隣地に提携駐車場あり) 1階当 該店舗、他食品専門店 2階レストラン、酒 店、雑貨店、花屋 3階レストラン、コーヒース テンド 10:00~21:00(レストラン~21:00)
計						1,321台				93	0	9	123	0	6	99	0	13	46	2	6	114	0	3	71	1	4	

施設 No	用途	業種	施設 面積 (㎡)	建物 階数 (該当階)	最寄り駅 距離 (km)	駐輪場の有無 有:○ 無:× 収容台数 設置場所・構造	管理 人の 有無	案内板 有:1 無:2	料金 有料:1 無料:2	平日 駐輪台数						休日 駐輪台数						備考						
										10時		15時		19時		10時		15時		19時								
										駐輪場 放置台数 運路:敷地	駐輪場 放置台数 運路:敷地	駐輪場 放置台数 運路:敷地	駐輪場 放置台数 運路:敷地	駐輪場 放置台数 運路:敷地	駐輪場 放置台数 運路:敷地	駐輪場 放置台数 運路:敷地	駐輪場 放置台数 運路:敷地	駐輪場 放置台数 運路:敷地	駐輪場 放置台数 運路:敷地	駐輪場 放置台数 運路:敷地	駐輪場 放置台数 運路:敷地							
5	食料品を取り扱わない小売店舗	ドラッグストア	180	1階 (1階)	地下鉄 五条 0.3	×	—	—	—	—	—	—	—	—	—	—	—	—	—	—	—	—	9:00~21:00					
16	飲食店	飲食店	120	2階 (1~2階)	地下鉄 五条 0.3	○ 7台 無料 1階 平面	無	2	2	0	0	0	0	0	0	0	0	0	0	0	0	0	0	11:00~翌2:00				
17	飲食店	飲食店	200	2階 (1~2階)	地下鉄 五条 0.4	×	—	—	—	—	—	—	—	—	—	—	—	—	—	—	—	—	—	11:00~24:00				
22	学習施設	専門学校	900	3階 (1~3階)	地下鉄 五条 0.5	○ 16台 無料 1階 平面	無	2	2	7	0	0	5	0	0	0	0	0	0	0	0	0	0	0	駐車場3台			
3	食料品等小売店舗	スーパー	300	3階 (1~3階)	阪急 河原町 0.4	×	—	—	—	—	—	—	—	—	—	—	—	—	—	—	—	—	—	—	放置:東面 駐車場なし 24時間営業			
40	食料品を取り扱わない小売店舗	レンタル ビデオ店	600	3階 (1~3階)	阪急 河原町 0.4	×	—	—	—	—	—	—	—	—	—	—	—	—	—	—	—	—	—	—	放置:西面 駐車場なし 10:00~翌2:00			
26	博物館等	博物館	2,000	3階 (1~3階)	阪急 河原町 0.4	○ 30台 無料 1階-地下 平面	無	2	2	1	0	0	1	0	0	0	0	0	0	0	0	0	0	0	0	駐車場なし 9:00~17:00		
4	食料品を取り扱わない小売店舗	家電量販店	2,250	4階 (1~4階)	阪急 河原町 0.2	×	—	—	—	—	—	—	—	—	—	—	—	—	—	—	—	—	—	—	放置:東面 駐車場●●駐車場を利用可 10:00~20:00			
56	食料品等小売店舗	食品小売業	301	1階 (1階)	地下鉄 四条 0.1	×	—	—	—	—	—	—	—	—	—	—	—	—	—	—	—	—	—	—	駐車場なし 7:00~20:00			
6	食料品を取り扱わない小売店舗	雑貨等小売	2,850	4階 (1~4階)	地下鉄 四条 0.2	○ 72台 無料 屋上 平面	有	1	2	6	0	0	12	0	0	0	0	0	0	0	0	0	0	0	0	隣当建物屋上階 北側エレベーターにて屋上階へ。 自転車専用駐輪場。(利用時間10:00~20:30) 無料		
9	コンビニエンスストア	コンビニエンスストア	110	1階 (1階)	阪急 大宮 0.4	○ 7台 無料 1階 平面	無	1	2	2	0	2	2	0	0	0	0	0	0	0	0	0	0	0	0	放置:西面 駐車場6台 24時間営業		
21	病院	病院	200	6階 (1~6階)	阪急 大宮 0.3	○ 10台 無料 1階 平面	無	2	2	6	0	0	2	0	0	0	0	0	0	0	0	0	0	0	0	駐車場8台 24時間営業		
50	複合	商業ビル	1,500	7階 (1~7階)	JR 丹波口 0.5	○ 80台 無料 1階 平面	無	1	2	75	0	2	76	0	10	76	0	13	45	1	5	66	1	17	67	4	8	駐車場630台 1階喫茶店、コンビニ、書店、 2階DVD・CD販売レンタル3階~7階事務所
54	食料品等小売店舗	スーパー	2,730	3階 (2階~地下1階)	JR 丹波口 0.9	○ 100台 無料 1階 平面	無	2	2	50	0	13	37	0	13	19	0	23	36	0	16	37	0	7	33	0	14	放置:西面 駐車場70台 1階~2階スー パー料理屋 9:30~24:00
52	食料品等小売店舗	スーパー	862	2階 (1階)	JR 丹波口 1.1	○ 70台 無料 1階 平面	無	2	2	56	5	0	48	3	2	33	1	0	55	5	4	33	0	5	32	0	1	放置:西面 駐車場6台 1階クリーニング 2 階 100円均一ショップ 24時間営業
57	食料品を取り扱わない小売店舗	小売店舗	1,059	7階 (1~2階)	JR 西大路 0.6	○ 50台 無料 1階 平面	無	2	2	4	0	0	7	0	0	4	0	0	40	0	0	38	0	0	11	0	0	駐車場20台(地下) 1~2階店舗 3~6階事 務所 7階イベントホール 11:00~20:00

施設 No	用途	業種	施設 面積 (㎡)	建物 階数 (該当階)	最寄り駅 距離 (km)	駐輪場の有無 有:○ 無:× 収容台数 設置場所・構造	管理 人の 有無	案内板 有:1 無:2	料金 有料:1 無料:2	平日 駐輪台数				休日 駐輪台数				備考										
										10時		15時		19時		10時			15時		19時							
										駐輪場 放置台数 道路:敷地	駐輪場 放置台数 道路:敷地	駐輪場 放置台数 道路:敷地	駐輪場 放置台数 道路:敷地	駐輪場 放置台数 道路:敷地	駐輪場 放置台数 道路:敷地	駐輪場 放置台数 道路:敷地	駐輪場 放置台数 道路:敷地		駐輪場 放置台数 道路:敷地	駐輪場 放置台数 道路:敷地	駐輪場 放置台数 道路:敷地	駐輪場 放置台数 道路:敷地						
56	食料品等 小売店舗	スーパー	618	1階 (1階)	地下鉄 鞍馬口 1.5	○ 18台 無料 1階 平面	無	有:1 無:2	2	13	0	18	11	0	11	0	10	5	0	15	3	0	9	5	0	16	放置:北面、西面 駐車場59台 24時間営業 100円/時間	
52	食料品等 小売店舗	スーパー	399	1階 (1階)	嵐電 北野白梅町 1.4	○ 12台 無料 1階 平面	無	有:1 無:2	2	0	0	3	0	0	0	0	0	0	1	0	0	0	0	0	1	0	0	駐車場なし 9:00~22:00
58	食料品等 小売店舗	スーパー	988	1階 (1階)	嵐電 北野白梅町 0.8	○ 70台 無料 1階 平面	無	有:1 無:2	2	20	0	0	33	0	0	8	0	0	28	0	0	22	0	0	41	0	0	駐車場55台 9:30~21:00 案内板あり(玄関横)
60	食料品を 取り扱わない 小売店舗	衣料品店	999	1階 (1階)	嵐電 北野白梅町 0.7	○ 20台 無料 1階 平面	無	有:1 無:2	2	8	2	8	5	0	1	2	0	0	10	0	2	5	0	2	9	0	9	放置:西面 駐車場46台 10:00~19:00 案内板あり(入口)
54	遊技場	パチンコ店	700	2階 (1~2階)	嵐電 北野白梅町 0.05	○ 75台 無料 1階 平面	無	有:1 無:2	2	42	0	0	31	0	0	25	0	0	17	0	0	46	0	0	49	0	0	駐車場なし 10:00~22:45
51	食料品等 小売店舗	スーパー	368	2階 (1~2階)	嵐電 北野白梅町 0.1	○ 12台 無料 1階 平面	無	有:1 無:2	2	7	3	0	7	2	0	9	2	0	11	0	0	10	0	0	7	1	0	駐車場なし 24時間営業
50	食料品を 取り扱わない 小売店舗	ドラッグ ストア	399	1階 (1階)	地下鉄 北大路 2.0	○ 10台 無料 1階 平面	無	有:1 無:2	2	3	0	1	4	0	0	0	0	0	0	0	0	0	0	0	0	0	0	放置:北西角 駐車場9台
59	食料品等 小売店舗	スーパー	977	1階 (1階)	地下鉄 北大路 1.6	○ 50台 無料 1階 1段ラック・平面	無	有:1 無:2	2	25	0	0	27	0	0	6	0	0	47	0	0	34	0	0	39	0	0	駐車場30台 9:00~22:00 案内板あり(入口正面)
55	食料品を 取り扱わない 小売店舗	衣料品店	577	2階 (1~2階)	地下鉄 北大路 1.6	○ 13台 無料 1階 平面	無	有:1 無:2	2	1	0	0	4	0	0	0	0	0	0	0	0	0	0	0	0	0	0	駐車場20台 10:00~20:00
53	食料品等 小売店舗	スーパー	547	1階 (1階)	地下鉄 北大路 1.6	○ 40台 無料 1階 平面	無	有:1 無:2	2	10	0	0	14	0	0	3	0	0	9	0	0	8	0	0	10	0	0	駐車場12台 9:00~22:00 案内板あり(店外西側)
57	食料品等 小売店舗	スーパー	947	2階 (1~2階)	嵐電 北野白梅町 1.7	○ 50台 無料 1階 平面	無	有:1 無:2	2	12	0	0	18	0	0	2	0	0	25	0	0	22	0	0	20	0	0	駐車場22台 9:00~24:00
計						370台				143	5	27	157	2	12	71	2	10	157	0	17	156	0	11	183	1	25	
										57	0	5	64	0	3	37	0	2	29	0	3	37	0	3	46	0	2	

施設 No	用途	業種	施設 面積 (㎡)	建物 階数 (該当階)	最寄り駅 距離 (km)	駐輪場の有無 有:○ 無:× 収容台数 設置場所・構造	管理 人の 有無	案内板 有:1 無:2	料金 有料:1 無料:2	平日 駐輪台数				休日 駐輪台数				備考															
										10時		15時		19時		10時			15時		19時												
										駐輪場 放置台数 道路:敷地	駐輪場 放置台数 道路:敷地	駐輪場 放置台数 道路:敷地	駐輪場 放置台数 道路:敷地	駐輪場 放置台数 道路:敷地	駐輪場 放置台数 道路:敷地	駐輪場 放置台数 道路:敷地	駐輪場 放置台数 道路:敷地		駐輪場 放置台数 道路:敷地	駐輪場 放置台数 道路:敷地	駐輪場 放置台数 道路:敷地	駐輪場 放置台数 道路:敷地											
6	コンビニエ ンスストア	コンビニエ ンスストア	120	1階 (1階)	地下鉄 山科 0.3	○ 6台 無料 1階 平面	無	有:1 無:2	2	自転車 原付	1 0	0 0	1 0	0 0	0 0	0 0	0 0	0 0	0 0	0 0	駐輪場10台 24時間営業												
4	食料品を 取り扱わ ない小売 店舗	書店	280	2階 (1~2階)	地下鉄 山科 0.7	○ 8台 無料 1階 平面	無	有:1 無:2	2	自転車 原付	3 0	0 0	2 0	0 0	3 0	0 0	0 0	0 0	0 0	0 0	0 0	駐輪場3台 10:00~23:00 案内板あり(玄関) 駐輪場なし 2階~4階住居 13:00~17:00 19:00~25:00											
25	カラオケ ボックス	カラオケ ボックス	15	4階 (1階)	地下鉄 山科 0.5	○ 4台 無料 1階 平面	無	有:1 無:2	2	自転車 原付	0 0	0 0	0 0	0 0	0 0	0 0	0 0	0 0	0 0	0 0	0 0	駐輪場なし 4階 歯科医院 5階 / 工教室											
61	学習施設	学習塾	260	5階 (1~3階)	地下鉄 山科 0.1	○ 12台 無料 1階 平面	無	有:1 無:2	2	自転車 原付	0 0	0 0	0 0	0 0	0 0	0 0	0 0	0 0	0 0	0 0	0 0	駐輪場なし 4階 歯科医院 5階 / 工教室											
3	食料品を 取り扱わ ない小売 店舗	ドラッグ ストア	487	1階 (1階)	地下鉄 山科 0.2	○ 80台 無料 1階・地下 平面・1段ラック	無	有:1 無:2	2	自転車 原付	13 0	22 0	2 0	0 0	16 3	0 0	27 0	0 0	0 0	0 0	0 0	0 0	放置北面 駐輪場38台 9:00~23:00 案内板あり(地上駐輪場部か ら)地下駐輪場へ										
60	学習施設	学習塾	1300	5階・3階 (1~5階・ 1階~3階)	地下鉄 山科 0.3	○ 20台 無料 1階 平面	無	有:1 無:2	2	自転車 原付	1 0	0 0	1 0	0 0	0 0	0 0	0 0	0 0	0 0	0 0	0 0	0 0	駐輪場7台 10:00~22:00										
54	食料品等 小売店舗	酒類販売	631	1階 (1階)	地下鉄 山科 0.5	○ 20台 無料 1階 平面	無	有:1 無:2	2	自転車 原付	0 0	1 0	1 0	0 0	1 0	0 0	0 0	0 0	0 0	0 0	0 0	0 0	放置敷地内 駐輪場24台 10:00~22:00										
52	病院	病院	3846	5階 (1~5階)	京阪 四宮 0.7	○ 150台 無料 1階 平面	無	有:1 無:2	2	自転車 原付	61 0	0 0	57 0	0 0	33 0	0 0	103 0	0 0	0 0	0 0	0 0	0 0	駐輪場100台 8:20~12:00 13:30~17:00(面会~21:00)										
53	病院	病院	648	4階 (1~4階)	京阪 速分 0.6	○ 120台 無料 1階 平面	無	有:1 無:2	2	自転車 原付	22 0	0 0	16 0	0 0	10 0	0 0	10 0	0 0	0 0	0 0	0 0	0 0	駐輪場48台 8:20~12:00 13:30~17:00(面会~21:00)										
56	病院	病院	724	4階 (1~4階)	京阪 四宮 0.9	○ 30台 無料 1階 平面	無	有:1 無:2	2	自転車 原付	3 0	0 0	3 0	0 0	3 0	0 0	3 0	0 0	0 0	0 0	0 0	0 0	駐輪場22台 8:30~12:00 13:00~16:00										
50	遊技場	パチンコ店	946	4階 (1階)	京阪 四宮 0.8	○ 50台 無料 1階 平面	無	有:1 無:2	2	自転車 原付	3 0	0 0	8 0	0 0	6 0	0 0	2 0	0 0	2 0	0 0	0 0	0 0	放置北面 駐輪場100台(第二・第三駐輪場 含む) 2階~4階事務所 10:00~23:00										
51	食料品を 取り扱わ ない小売 店舗	家電量販店	2003	2階 (2階)	地下鉄 東野 0.8	○ 30台 無料 1階 平面	無	有:1 無:2	2	自転車 原付	4 0	0 0	6 0	0 0	1 0	0 0	8 0	0 0	0 0	0 0	0 0	0 0	駐輪場70台 (1階) 10:30~20:30										
57	食料品等 小売店舗	スーパー	989	1階 (1階)	地下鉄 樺辻 0.9	○ 100台 無料 1階 平面	無	有:1 無:2	2	自転車 原付	2 0	0 0	9 0	0 0	2 0	0 0	11 0	0 0	0 0	0 0	0 0	0 0	駐輪場78台 9:00~23:00 案内板あり(屋外)										
計						630台				自転車 原付	144 67	2 0	1 0	153 75	2 0	1 0	125 51	3 0	0 0	0 0	0 0	252 79	0 2	1 0	149 61	0 3	7 0	2 0	3 0	88 0	0 3	61 0	0 3

施設 No	用途	業種	施設 面積 (㎡)	建物 階数 (該当階)	最寄り駅 距離 (km)	駐輪場の有無 有:○ 無:× 収容台数 設置場所・構造	管理 人の 有無	案内板 有:1 無:2	料金 有料:1 無料:2	平日 駐輪台数								休日 駐輪台数								備考			
										10時		15時		19時		10時		15時		19時		10時		15時			19時		
										駐輪場 道路	放置台数 敷地	駐輪場 道路	放置台数 敷地	駐輪場 道路	放置台数 敷地	駐輪場 道路	放置台数 敷地	駐輪場 道路	放置台数 敷地	駐輪場 道路	放置台数 敷地	駐輪場 道路	放置台数 敷地	駐輪場 道路	放置台数 敷地		駐輪場 道路	放置台数 敷地	
3	食料品を取り扱わない小売店舗	家電量販店	3,000	1階 (1階)	阪急 西院 0.2	○ 20台 無料 1階 平面	無	1 無:2	2	5 4	0 0	11 8	0 0	0 0	5 4	0 0	0 0	0 0	0 0	0 0	0 0	28 15	0 0	0 0	16 7	0 0	0 0	駐輪場70台 10:00~20:00 案内板あり(正面入口)	
50	食料品を取り扱わない小売店舗	ホームセンター	983	2階 (1~2階)	阪電 山ノ内 0.5	○ 50台 無料 1階 平面	無	1	2	10 5	0 0	11 11	0 0	0 0	5 5	0 0	0 0	0 0	0 0	0 0	0 0	4 4	0 0	0 0	2 2	0 0	0 0	駐輪場54台 9:00~20:00 案内板あり(正面入口)	
52	遊技場	パチスロ店	575	1階 (1階)	阪電 天神川 0.8	○ 300台 無料 1階 平面	無	1	2	180 41	0 0	141 28	0 0	0 0	104 62	0 0	0 0	0 0	0 0	0 0	0 0	171 36	0 0	0 0	121 32	0 0	0 0	駐輪場1,000台 10:00~23:00 案内板あり(正面入口)	
53	食料品を取り扱わない小売店舗	釣具店	452	3階 (1~2階)	阪電 山ノ内 0.9	○ 12台 無料 1階 平面	無	1	2	1 0	0 0	2 1	0 0	0 0	0 0	0 0	0 0	0 0	0 0	0 0	0 0	0 1	0 0	0 0	0 0	0 0	0 0	2 1	放置:西面 駐輪場25台 1階駐輪場 10:00~23:00 案内板あり1階入口
54	食料品を取り扱わない小売店舗	ドラッグストア	728	地上7階・地下2階 (1~6階)	阪急 西京極 0.9	○ 30台 無料 1階 平面	無	2	2	5 1	0 0	12 3	0 0	0 0	4 1	0 0	0 0	0 0	0 0	0 0	0 0	0 0	3 0	0 0	0 0	3 0	0 0	0 0	駐輪場15台 9:00~24:00
1	食料品等小売店舗	スーパー	800	1階 (1階)	阪急 西院 0.8	○ 80台 無料 1階 平面	無	2	2	13 6	0 0	22 9	0 0	0 0	18 7	0 0	0 0	0 0	0 0	0 0	0 0	0 0	38 9	0 0	0 0	31 5	0 0	0 0	放置:東面 駐輪場23台 9:00~20:00
12	飲食店	寿司屋	600	4階 (1~2階)	阪急 西京極 0.5	○ 40台 無料 1階 平面	無	2	2	2 0	0 0	14 2	0 0	0 0	18 3	0 0	0 0	0 0	0 0	0 0	0 0	3 0	0 0	0 0	0 0	0 0	0 0	0 0	駐輪場40台 10:00~23:00
55	スポーツ施設	体育館	7,646	1階 (1階)	阪急 西京極 0.5	○ 150台 無料 1階 平面	無	1	2	14 16	0 0	20 26	0 0	0 0	15 17	0 0	0 0	0 0	0 0	0 0	0 0	22 23	0 0	0 0	35 55	0 0	0 0	放置:西面 駐輪場27台 駐輪場は付帯施設「●」との共用 8:00~22:00 案内板あり(入口)	
6	コンビニエンスストア	コンビニエンスストア	120	2階 (1階)	阪急 西京極 0.7	○ 5台 無料 1階 平面	無	2	2	1 0	0 0	3 0	0 0	0 0	2 1	0 0	0 0	0 0	0 0	0 0	0 0	2 1	0 0	0 0	1 1	0 0	0 0	放置:西面 駐輪場5台 24時間営業	
計						667台				231 73	0 0	3 88	0 0	8 100	0 0	0 0	8 87	0 0	0 0	0 0	169 89	0 0	0 0	277 102	0 0	3 1	216 1	0 0	2

施設 No	用途	業種	施設 面積 (㎡)	建物 階数 (該当階)	最寄り駅 距離 (km)	駐輪場の有無 有:○ 無:× 収容台数 設置場所・構造	管理 人の 有無	案内板 有:1 無:2	料金 有料:1 無料:2	平日 駐輪台数						休日 駐輪台数						備考
										10時		15時		19時		10時		15時		19時		
										駐輪場 台数	敷地	駐輪場 台数	敷地	駐輪場 台数	敷地	駐輪場 台数	敷地	駐輪場 台数	敷地	駐輪場 台数	敷地	
1	食料品等 小売店舗	スーパー	966	1階 (1階)	阪急桂 0.5	○ 60台 無料 1階 平面	無	2	2	19 0 10 9 0 2 3	0 0 0 0 0 0	14 0 0 4 0 0	0 0 0 0 0 0	11 0 0 2 0 0	0 0 0 3 0 0	14 0 0 3 0 0	0 0 0 0 0 0	31 0 0 8 0 0	0 0 0 0 0 0	放置東面 駐車場85台 8:00~22:00		
53	食料品を 取り扱わない 小売店舗	ドラッグ ストア	390	1階 (1階)	阪急桂 0.5	○ 14台 無料 1階 平面	無	2	2	0 0 0 0 0 0	0 0 0 0 0 0	0 0 0 0 0 0	0 0 0 0 0 0	0 0 0 0 0 0	0 0 0 0 0 0	0 0 0 0 0 0	0 0 0 0 0 0	0 0 0 0 0 0	0 0 0 0 0 0	放置東面 駐車場67台 8:00~22:00		
6	コンビニエ ンスストア	コンビニエ ンスストア	100	2階 (1階)	阪急桂 0.6	×	—	—	—	0 6 0 0	— —	0 3 0 0	0 2 0 0	— —	0 4 0 1	— —	0 0 0 0	— —	0 2 0 0	24時間営業 駐車場5台		
15	学習施設	専門学校	164	3階 (1~2階)	阪急桂 0.1	○ 8台 無料 1階 平面	無	2	2	0 0 0 0 0 0	0 0 0 0 0 0	0 0 0 0 0 0	0 0 0 0 0 0	0 0 0 0 0 0	0 0 0 0 0 0	0 0 0 0 0 0	0 0 0 0 0 0	0 0 0 0 0 0	0 0 0 0 0 0	駐車場なし		
51	食料品を 取り扱わない 小売店舗	ドラッグ ストア	551	1階 (1階)	阪急上桂 0.3	○ 15台 無料 1階 平面	無	2	2	9 0 0 3 0 0	8 0 0 3 0 0	0 4 0 0 0 0	0 0 0 0 0 0	2 0 0 0 0 0	0 0 0 0 0 0	4 0 0 1 0 0	0 0 0 0 0 0	9 0 0 1 0 0	0 0 0 0 0 0	駐車場12台 8:00~22:00		
50	食料品等 小売店舗	スーパー	421	2階 (1階)	JR桂川 1.1	○ 8台 無料 1階 平面	無	2	2	2 0 0 1 0 0	5 0 2 0 0 0	0 0 0 0 0 0	7 0 0 0 0 0	1 0 0 1 0 0	0 0 0 0 0 0	7 1 0 3 0 0	0 0 0 0 0 0	7 0 0 0 0 0	0 0 0 0 0 0	駐車場30台 9:00~21:00		
4	食料品を 取り扱わない 小売店舗	ドラッグ ストア	215	1階 (1階)	阪急桂 0.8	○ 12台 無料 1階 平面	無	2	2	0 0 0 0 0 0	0 3 0 0 0 0	0 0 0 0 0 0	0 0 0 0 0 0	3 0 0 1 0 0	0 0 0 0 0 0	1 0 0 0 0 0	0 0 0 0 0 0	11 0 0 1 0 0	0 0 0 0 0 0	放置東面 駐車場13台 9:00~15:00(ATM7:00~24:00)		
55	病院	病院	1,130	5階 (1~5階)	阪急上桂 3.2	○ 20台 無料 1階 平面	無	2	2	8 0 0 2 0 0	5 0 3 0 0 0	0 0 0 0 0 0	13 0 0 5 0 0	0 0 0 0 0 0	12 0 0 5 0 0	0 0 0 0 0 0	7 0 0 3 0 0	0 0 0 0 0 0	7 0 0 1 0 0	0 0 0 0 0 0	駐車場100台 6:30~20:00	
3	食料品を 取り扱わない 小売店舗	ドラッグ ストア	764	1階 (1階)	阪急桂 0.9	○ 30台 無料 1階 平面	無	2	2	10 0 0 4 0 0	0 9 0 0 5 0	0 0 0 0 0 0	8 0 0 3 0 0	0 0 0 0 0 0	6 0 0 1 0 0	0 0 0 0 0 0	8 0 0 2 0 0	0 0 0 0 0 0	6 0 0 0 0 0	0 0 0 0 0 0	駐車場52台 9:00~21:00	
計						167台	有			48 0 16 11 0 2	39 0 3 16 0 0	0 3 0 0 0 0	47 0 13 0 0 1	0 3 0 0 0 0	45 1 4 10 0 1	0 3 0 0 0 0	43 1 3 0 0 0	0 71 0 0 11 0	0 2 0 0 0 0			

3. 自転車利用者アンケート調査結果

【地区別アンケート回収数】

地区	回収数
上京区	219
中京区	244
下京区	226
北区	87
左京区	96
東山区	72
山科区	137
南区	74
右京区	68
西京区	60
伏見区	61
計	1,344

(1)地区別調査結果

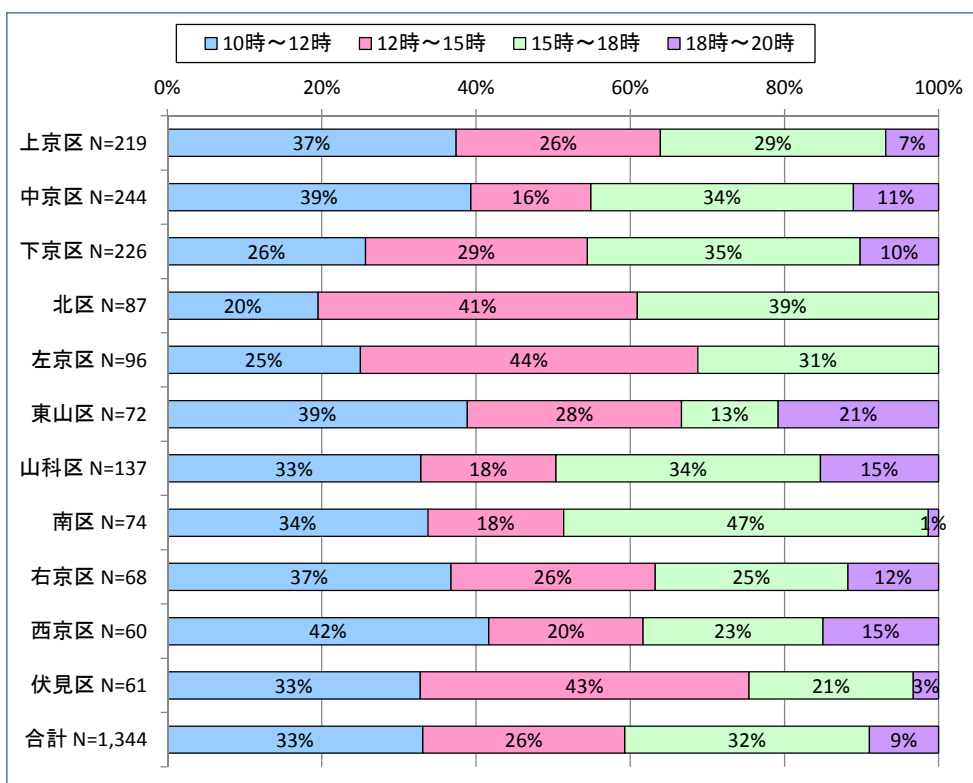
調査時間

【回答数】

地区	1	2	3	4	計	無回答者数	回収数
	10時～12時	12時～15時	15時～18時	18時～20時			
上京区	82	58	64	15	219	0	219
中京区	96	38	83	27	244	0	244
下京区	58	65	80	23	226	0	226
北区	17	36	34	0	87	0	87
左京区	24	42	30	0	96	0	96
東山区	28	20	9	15	72	0	72
山科区	45	24	47	21	137	0	137
南区	25	13	35	1	74	0	74
右京区	25	18	17	8	68	0	68
西京区	25	12	14	9	60	0	60
伏見区	20	26	13	2	61	0	61
合計	445	352	426	121	1,344	0	1,344

【割合】

地区	1	2	3	4	計
上京区	37%	26%	29%	7%	100%
中京区	39%	16%	34%	11%	100%
下京区	26%	29%	35%	10%	100%
北区	20%	41%	39%	0%	100%
左京区	25%	44%	31%	0%	100%
東山区	39%	28%	13%	21%	100%
山科区	33%	18%	34%	15%	100%
南区	34%	18%	47%	1%	100%
右京区	37%	26%	25%	12%	100%
西京区	42%	20%	23%	15%	100%
伏見区	33%	43%	21%	3%	100%
合計	33%	26%	32%	9%	100%



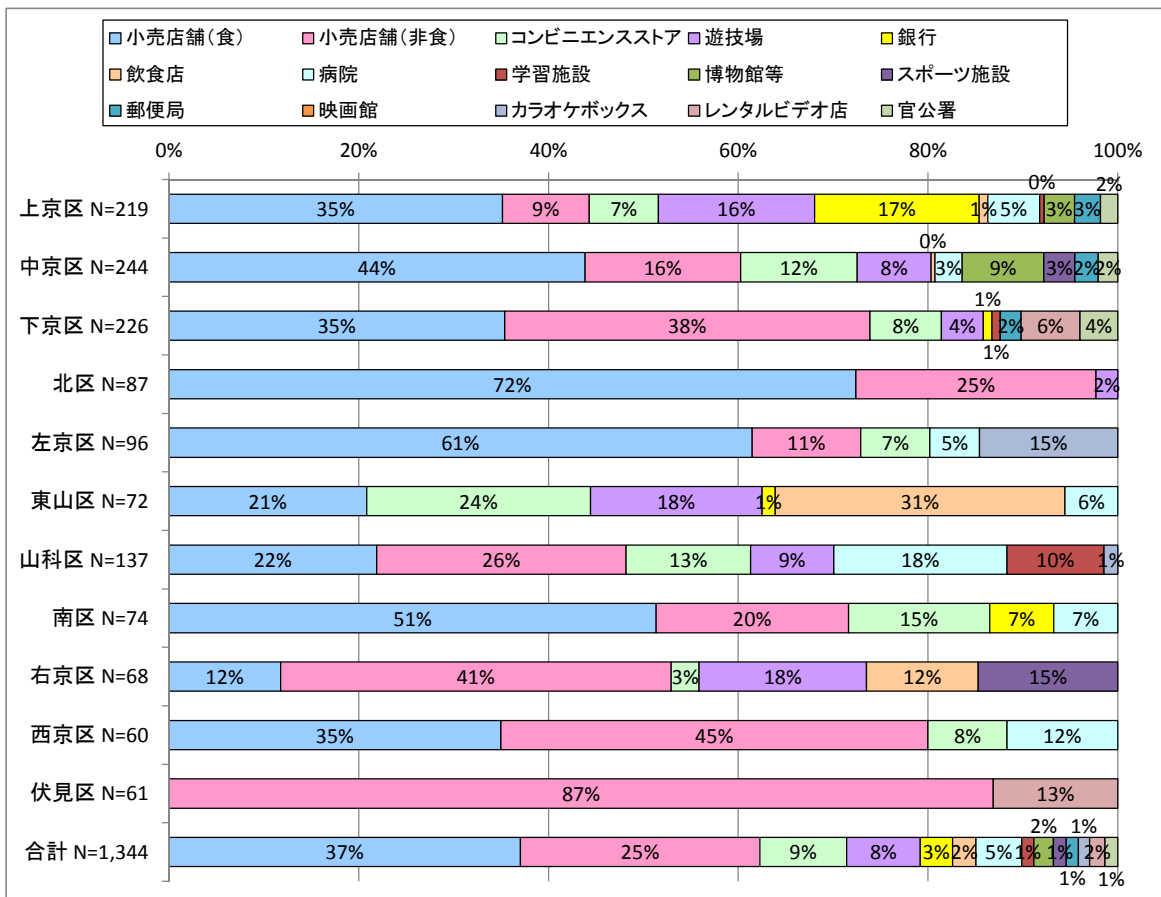
●アンケート調査した施設の用途

【回答数】

用途 地区	1	2	3	4	5	6	7	8	9	10	11	12	13	14	15	計	無回答者数	回収数
	小売店舗(食)	小売店舗(非食)	コンビニエンスストア	遊技場	銀行	飲食店	病院	学習施設	博物館等	スポーツ施設	郵便局	映画館	カラオケボックス	レンタルビデオ店	官公署			
上京区	77	20	16	36	38	2	12	1	7	0	6	0	0	0	4	219	0	219
中京区	107	40	30	19	0	1	7	0	21	8	6	0	0	0	5	244	0	244
下京区	80	87	17	10	2	0	0	2	0	0	5	0	0	14	9	226	0	226
北区	63	22	0	2	0	0	0	0	0	0	0	0	0	0	0	87	0	87
左京区	59	11	7	0	0	0	5	0	0	0	0	0	14	0	0	96	0	96
東山区	15	0	17	13	1	22	4	0	0	0	0	0	0	0	0	72	0	72
山科区	30	36	18	12	0	0	25	14	0	0	0	0	2	0	0	137	0	137
南区	38	15	11	0	5	0	5	0	0	0	0	0	0	0	0	74	0	74
右京区	8	28	2	12	0	8	0	0	0	10	0	0	0	0	0	68	0	68
西京区	21	27	5	0	0	0	7	0	0	0	0	0	0	0	0	60	0	60
伏見区	0	53	0	0	0	0	0	0	0	0	0	0	0	8	0	61	0	61
合計	498	339	123	104	46	33	65	17	28	18	17	0	16	22	1,344	0	1,344	

【割合】

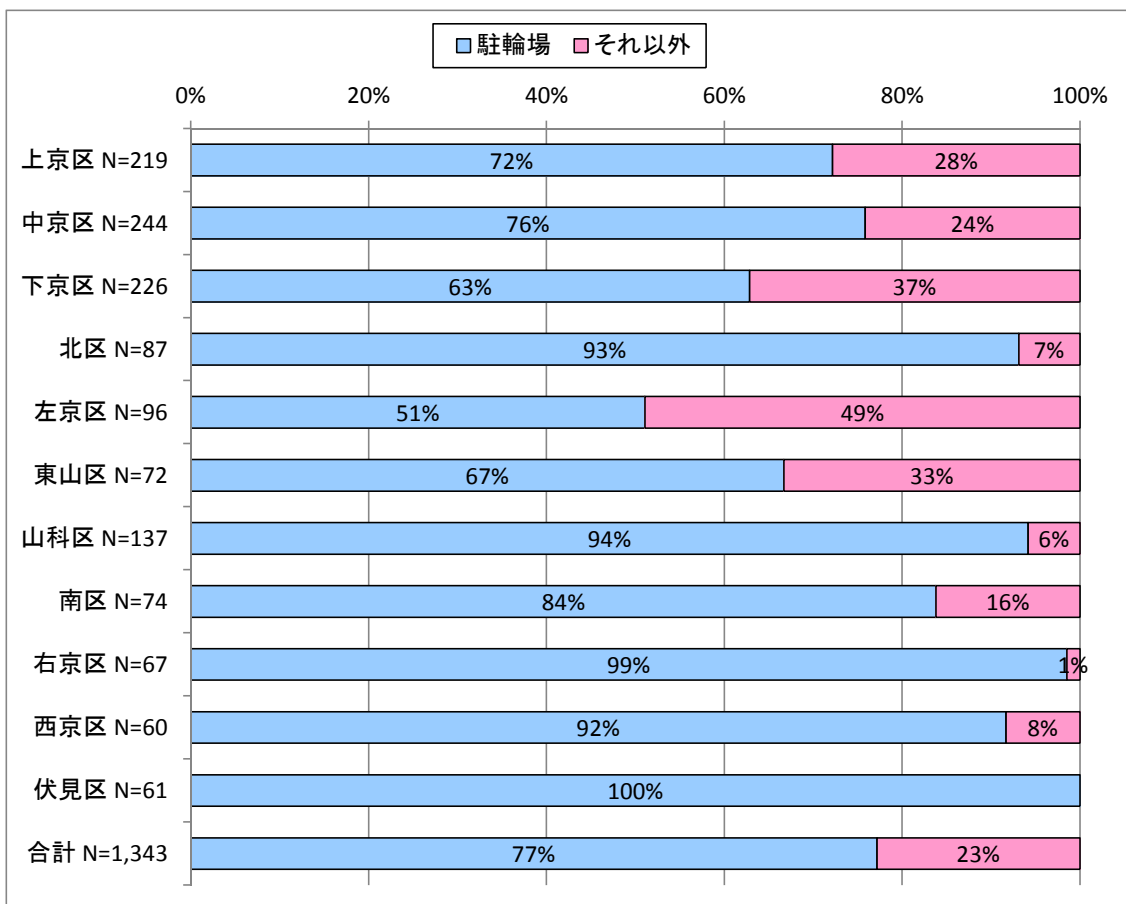
地区	1	2	3	4	5	6	7	8	9	10	11	12	13	14	15	計
上京区	35%	9%	7%	16%	17%	1%	5%	0%	3%	0%	3%	0%	0%	0%	2%	100%
中京区	44%	16%	12%	8%	0%	0%	3%	0%	9%	3%	2%	0%	0%	0%	2%	100%
下京区	35%	38%	8%	4%	1%	0%	0%	1%	0%	0%	2%	0%	0%	6%	4%	100%
北区	72%	25%	0%	2%	0%	0%	0%	0%	0%	0%	0%	0%	0%	0%	0%	100%
左京区	61%	11%	7%	0%	0%	0%	5%	0%	0%	0%	0%	0%	15%	0%	0%	100%
東山区	21%	0%	24%	18%	1%	31%	6%	0%	0%	0%	0%	0%	0%	0%	0%	100%
山科区	22%	26%	13%	9%	0%	0%	18%	10%	0%	0%	0%	0%	1%	0%	0%	100%
南区	51%	20%	15%	0%	7%	0%	7%	0%	0%	0%	0%	0%	0%	0%	0%	100%
右京区	12%	41%	3%	18%	0%	12%	0%	0%	0%	15%	0%	0%	0%	0%	0%	100%
西京区	35%	45%	8%	0%	0%	0%	12%	0%	0%	0%	0%	0%	0%	0%	0%	100%
伏見区	0%	87%	0%	0%	0%	0%	0%	0%	0%	0%	0%	0%	0%	13%	0%	100%
合計	37%	25%	9%	8%	3%	2%	5%	1%	2%	1%	1%	0%	1%	2%	1%	100%



以下、「食料品等小売店舗」を「小売店舗(食)」、「食料品を取り扱わない小売店舗」を「小売店舗(非食)」という

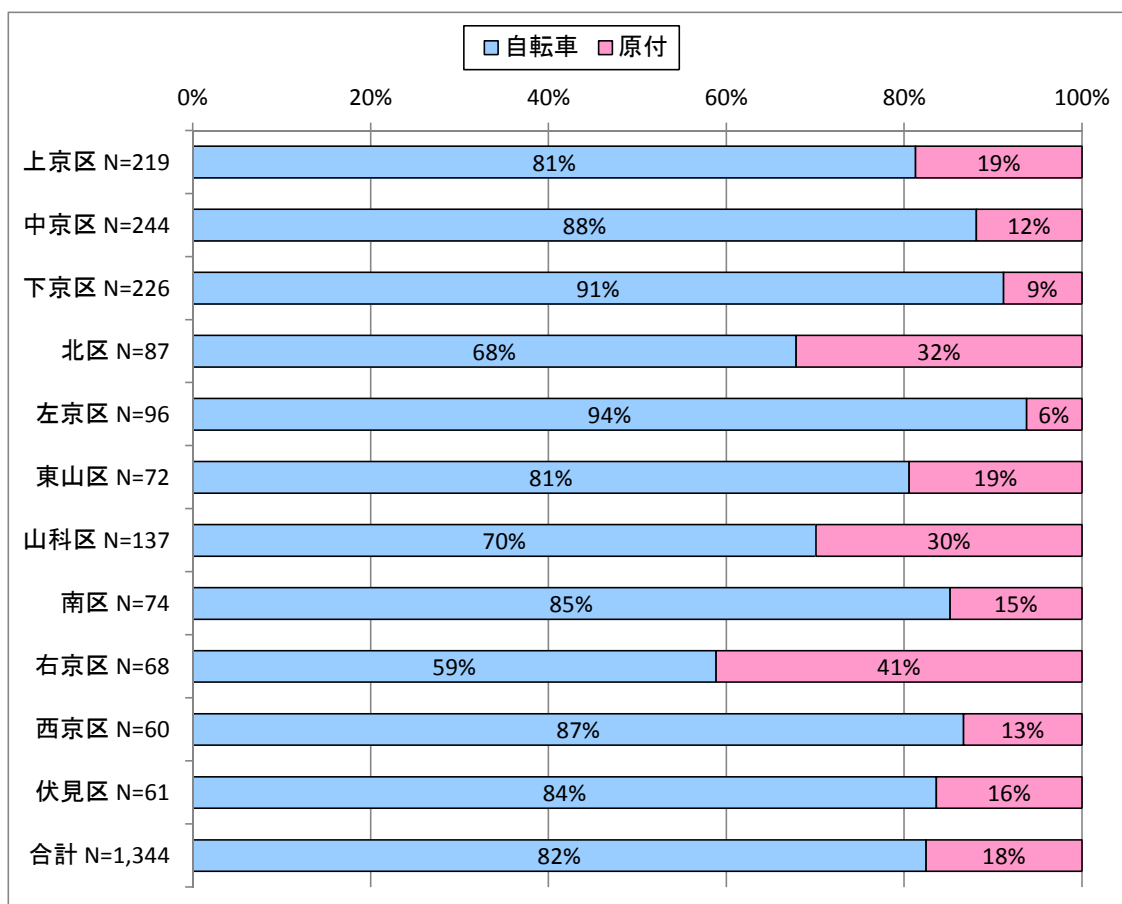
●駐輪場所

地区	【回答数】			【割合】				
	駐輪場	それ以外	計	無回答者数	回収数	駐輪場	それ以外	計
上京区	158	61	219	0	219	72%	28%	100%
中京区	185	59	244	0	244	76%	24%	100%
下京区	142	84	226	0	226	63%	37%	100%
北区	81	6	87	0	87	93%	7%	100%
左京区	49	47	96	0	96	51%	49%	100%
東山区	48	24	72	0	72	67%	33%	100%
山科区	129	8	137	0	137	94%	6%	100%
南区	62	12	74	0	74	84%	16%	100%
右京区	66	1	67	1	68	99%	1%	100%
西京区	55	5	60	0	60	92%	8%	100%
伏見区	61	0	61	0	61	100%	0%	100%
合計	1,036	307	1,343	1	1,344	77%	23%	100%



●利用車種

地区	【回答数】			無回答者数	回収数	【割合】		
	自転車	原付	計			自転車	原付	計
上京区	178	41	219	0	219	81%	19%	100%
中京区	215	29	244	0	244	88%	12%	100%
下京区	206	20	226	0	226	91%	9%	100%
北区	59	28	87	0	87	68%	32%	100%
左京区	90	6	96	0	96	94%	6%	100%
東山区	58	14	72	0	72	81%	19%	100%
山科区	96	41	137	0	137	70%	30%	100%
南区	63	11	74	0	74	85%	15%	100%
右京区	40	28	68	0	68	59%	41%	100%
西京区	52	8	60	0	60	87%	13%	100%
伏見区	51	10	61	0	61	84%	16%	100%
合計	1,108	236	1,344	0	1,344	82%	18%	100%



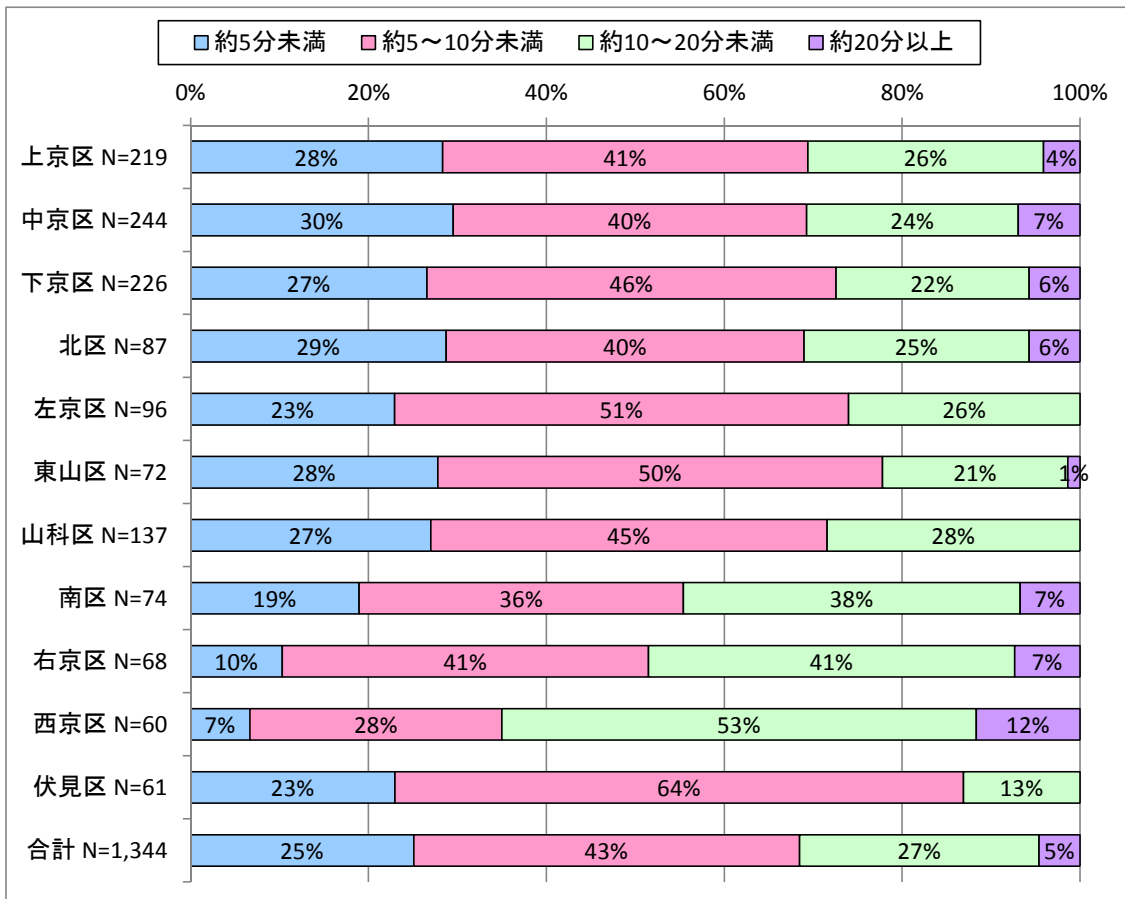
問1 所要時間（1つ）

【回答数】

時間 地区	1	2	3	4	計	無回答者数	回収数
	約5分未満	約5～10分未満	約10～20分未満	約20分以上			
上京区	62	90	58	9	219	0	219
中京区	72	97	58	17	244	0	244
下京区	60	104	49	13	226	0	226
北区	25	35	22	5	87	0	87
左京区	22	49	25	0	96	0	96
東山区	20	36	15	1	72	0	72
山科区	37	61	39	0	137	0	137
南区	14	27	28	5	74	0	74
右京区	7	28	28	5	68	0	68
西京区	4	17	32	7	60	0	60
伏見区	14	39	8	0	61	0	61
合計	337	583	362	62	1,344	0	1,344

【割合】

地区	1	2	3	4	計
上京区	28%	41%	26%	4%	100%
中京区	30%	40%	24%	7%	100%
下京区	27%	46%	22%	6%	100%
北区	29%	40%	25%	6%	100%
左京区	23%	51%	26%	0%	100%
東山区	28%	50%	21%	1%	100%
山科区	27%	45%	28%	0%	100%
南区	19%	36%	38%	7%	100%
右京区	10%	41%	41%	7%	100%
西京区	7%	28%	53%	12%	100%
伏見区	23%	64%	13%	0%	100%
合計	25%	43%	27%	5%	100%



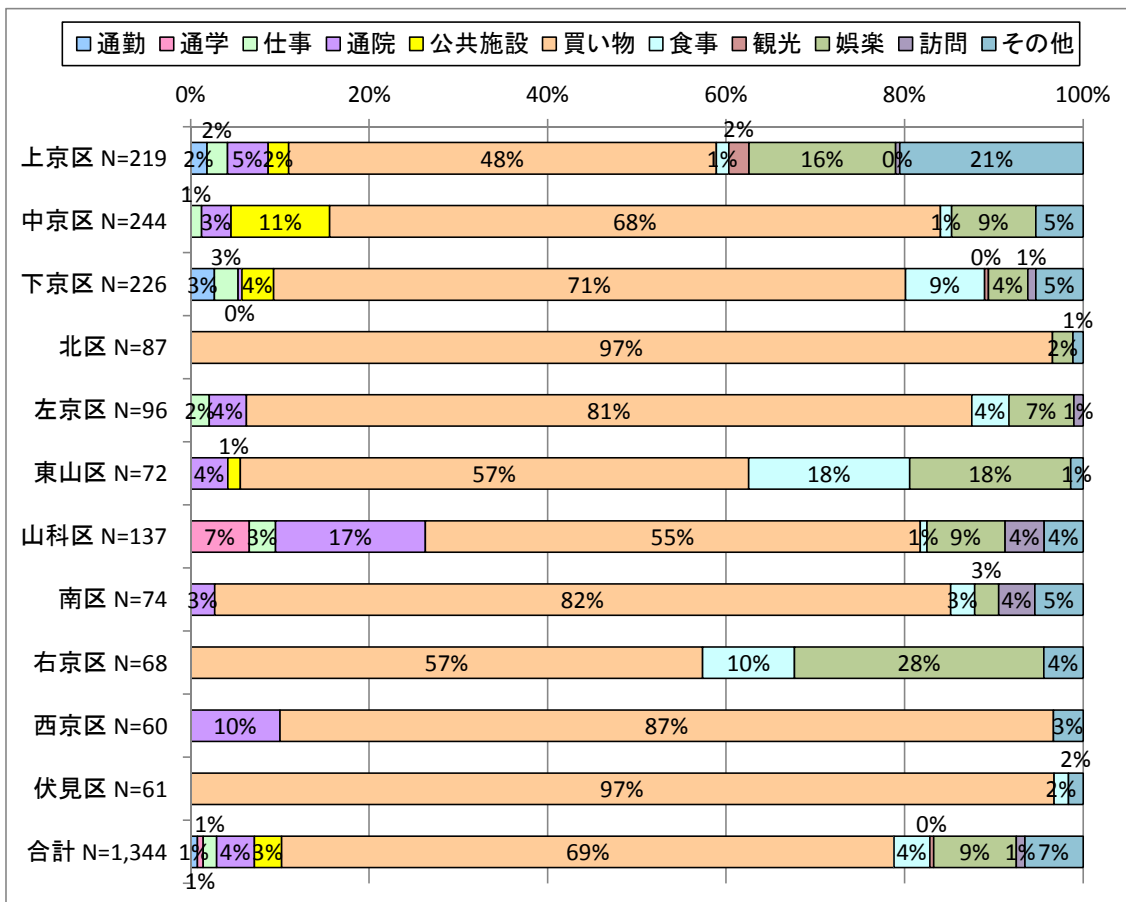
問1 利用目的 (1つ)

【回答数】

地区	目的											計	無回答者数	回収数
	1 通勤	2 通学	3 仕事	4 通院	5 公共施設	6 買い物	7 食事	8 観光	9 娯楽	10 訪問	11 その他			
上京区	4	0	5	10	5	105	3	5	36	1	45	219	0	219
中京区	0	0	3	8	27	167	3	0	23	0	13	244	0	244
下京区	6	0	6	1	8	160	20	1	10	2	12	226	0	226
北区	0	0	0	0	0	84	0	0	2	0	1	87	0	87
左京区	0	0	2	4	0	78	4	0	7	1	0	96	0	96
東山区	0	0	0	3	1	41	13	0	13	0	1	72	0	72
山科区	0	9	4	23	0	76	1	0	12	6	6	137	0	137
南区	0	0	0	2	0	61	2	0	2	3	4	74	0	74
右京区	0	0	0	0	0	39	7	0	19	0	3	68	0	68
西京区	0	0	0	6	0	52	0	0	0	0	2	60	0	60
伏見区	0	0	0	0	0	59	1	0	0	0	1	61	0	61
合計	10	9	20	57	41	922	54	6	124	13	88	1,344	0	1,344

【割合】

地区	1	2	3	4	5	6	7	8	9	10	11	計
上京区	2%	0%	2%	5%	2%	48%	1%	2%	16%	0%	21%	100%
中京区	0%	0%	1%	3%	11%	68%	1%	0%	9%	0%	5%	100%
下京区	3%	0%	3%	0%	4%	71%	9%	0%	4%	1%	5%	100%
北区	0%	0%	0%	0%	0%	97%	0%	0%	2%	0%	1%	100%
左京区	0%	0%	2%	4%	0%	81%	4%	0%	7%	1%	0%	100%
東山区	0%	0%	0%	4%	1%	57%	18%	0%	18%	0%	1%	100%
山科区	0%	7%	3%	17%	0%	55%	1%	0%	9%	4%	4%	100%
南区	0%	0%	0%	3%	0%	82%	3%	0%	3%	4%	5%	100%
右京区	0%	0%	0%	0%	0%	57%	10%	0%	28%	0%	4%	100%
西京区	0%	0%	0%	10%	0%	87%	0%	0%	0%	0%	3%	100%
伏見区	0%	0%	0%	0%	0%	97%	2%	0%	0%	0%	2%	100%
合計	1%	1%	1%	4%	3%	69%	4%	0%	9%	1%	7%	100%



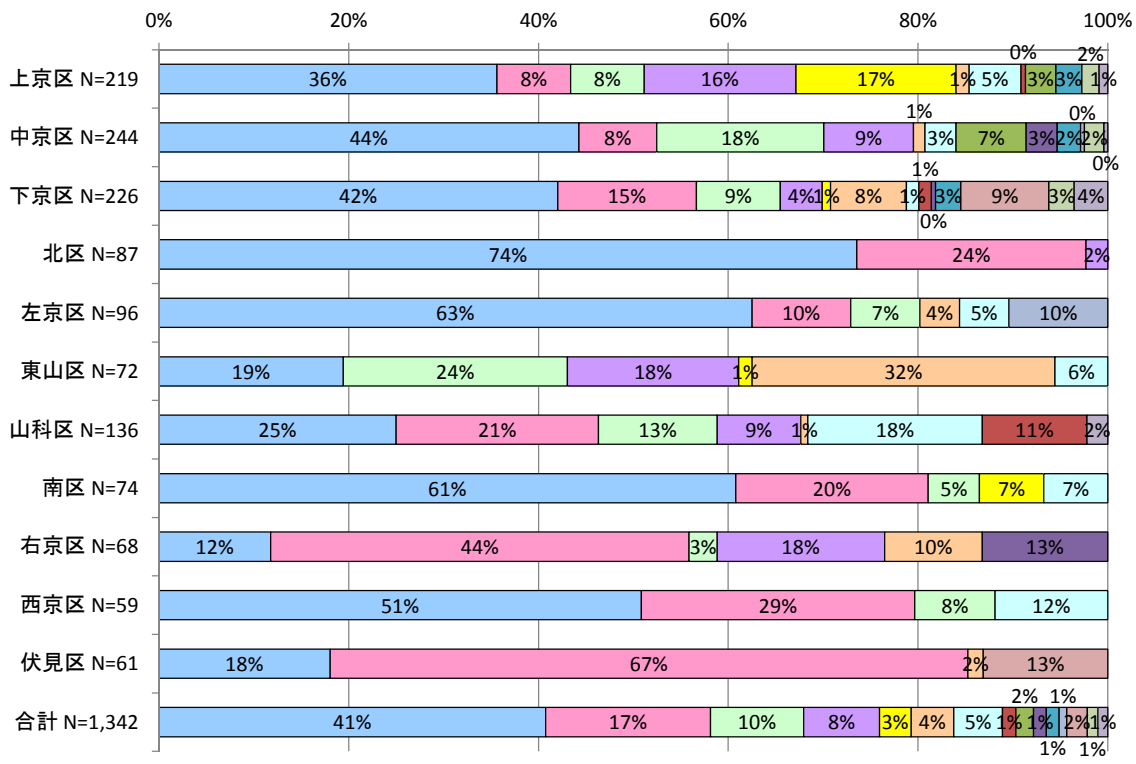
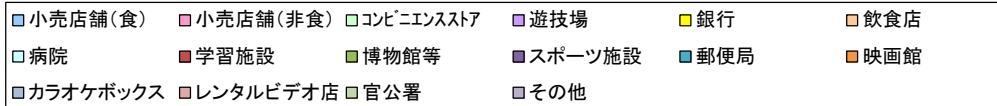
問1 目的施設（1つ）

【回答数】

用途 地区	1	2	3	4	5	6	7	8	9	10	11	12	13	14	15	16	計	無回答者数	回収数
	小売店舗（食）	小売店舗（非食）	コンビニエンスストア	遊技場	銀行	飲食店	病院	学習施設	博物館等	スポーツ施設	郵便局	映画館	カラオケボックス	レンタルビデオ店	官公署	その他			
上京区	78	17	17	35	37	3	12	1	7	0	6	0	0	0	4	2	219	0	219
中京区	108	20	43	23	0	3	8	0	18	8	6	0	1	0	5	1	244	0	244
下京区	95	33	20	10	2	18	3	3	0	1	6	0	0	21	6	8	226	0	226
北区	64	21	0	2	0	0	0	0	0	0	0	0	0	0	0	0	87	0	87
左京区	60	10	7	0	0	4	5	0	0	0	0	0	10	0	0	0	96	0	96
東山区	14	0	17	13	1	23	4	0	0	0	0	0	0	0	0	0	72	0	72
山科区	34	29	17	12	0	1	25	15	0	0	0	0	0	0	0	3	136	1	137
南区	45	15	4	0	5	0	5	0	0	0	0	0	0	0	0	0	74	0	74
右京区	8	30	2	12	0	7	0	0	0	9	0	0	0	0	0	0	68	0	68
西京区	30	17	5	0	0	0	7	0	0	0	0	0	0	0	0	0	59	1	60
伏見区	11	41	0	0	0	1	0	0	0	0	0	0	0	8	0	0	61	0	61
合計	547	233	132	107	45	60	69	19	25	18	18	0	11	29	15	14	1,342	2	1,344

【割合】

地区	1	2	3	4	5	6	7	8	9	10	11	12	13	14	15	16	計
上京区	36%	8%	8%	16%	17%	1%	5%	0%	3%	0%	3%	0%	0%	0%	2%	1%	100%
中京区	44%	8%	18%	9%	0%	1%	3%	0%	7%	3%	2%	0%	0%	0%	2%	0%	100%
下京区	42%	15%	9%	4%	1%	8%	1%	1%	0%	0%	3%	0%	0%	9%	3%	4%	100%
北区	74%	24%	0%	2%	0%	0%	0%	0%	0%	0%	0%	0%	0%	0%	0%	0%	100%
左京区	63%	10%	7%	0%	0%	4%	5%	0%	0%	0%	0%	0%	10%	0%	0%	0%	100%
東山区	19%	0%	24%	18%	1%	32%	6%	0%	0%	0%	0%	0%	0%	0%	0%	0%	100%
山科区	25%	21%	13%	9%	0%	1%	18%	11%	0%	0%	0%	0%	0%	0%	0%	2%	100%
南区	61%	20%	5%	0%	7%	0%	7%	0%	0%	0%	0%	0%	0%	0%	0%	0%	100%
右京区	12%	44%	3%	18%	0%	10%	0%	0%	0%	13%	0%	0%	0%	0%	0%	0%	100%
西京区	51%	29%	8%	0%	0%	0%	12%	0%	0%	0%	0%	0%	0%	0%	0%	0%	100%
伏見区	18%	67%	0%	0%	0%	2%	0%	0%	0%	0%	0%	0%	0%	13%	0%	0%	100%
合計	41%	17%	10%	8%	3%	4%	5%	1%	2%	1%	1%	0%	1%	2%	1%	1%	100%



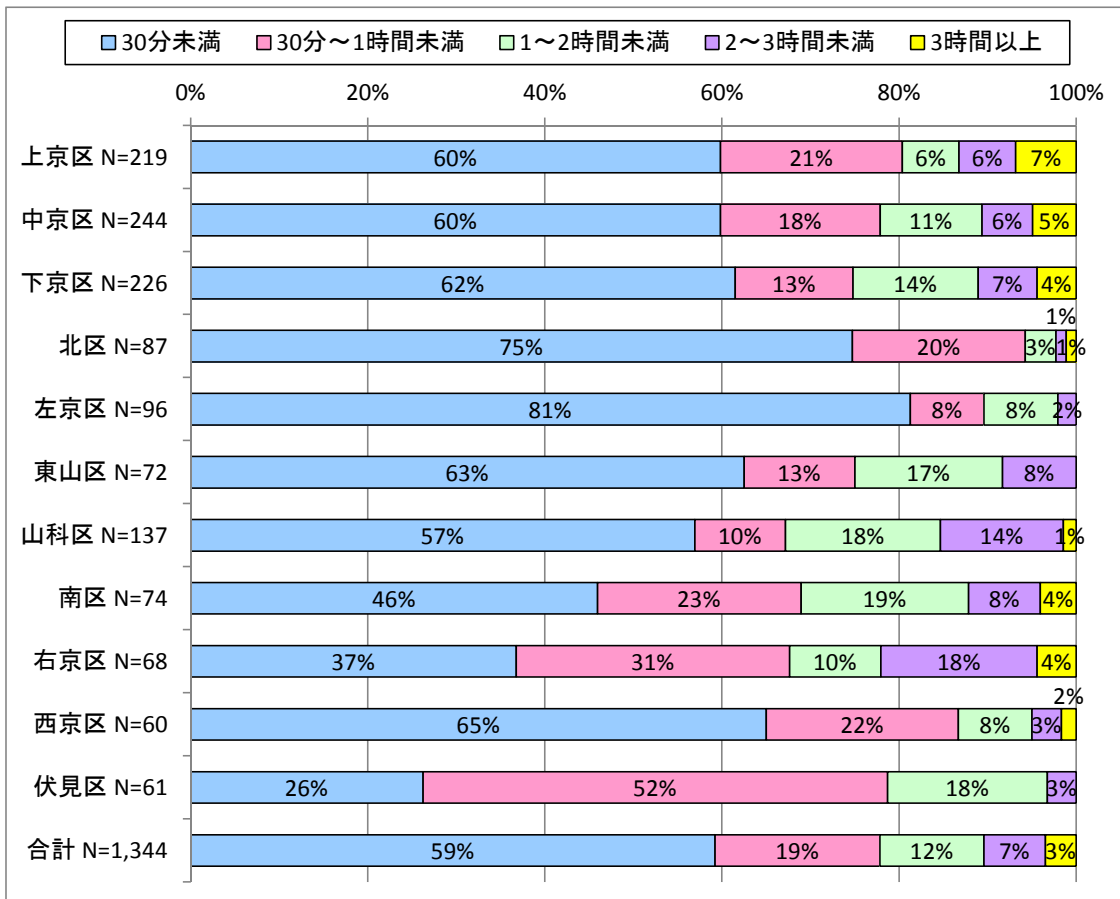
問2 駐輪時間（1つ）

【回答数】

時間 地区	1	2	3	4	5	計	無回答者数	回収数
	30分未満	30分～ 1時間未満	1～2時間 未満	2～3時間 未満	3時間以上			
上京区	131	45	14	14	15	219	0	219
中京区	146	44	28	14	12	244	0	244
下京区	139	30	32	15	10	226	0	226
北区	65	17	3	1	1	87	0	87
左京区	78	8	8	2	0	96	0	96
東山区	45	9	12	6	0	72	0	72
山科区	78	14	24	19	2	137	0	137
南区	34	17	14	6	3	74	0	74
右京区	25	21	7	12	3	68	0	68
西京区	39	13	5	2	1	60	0	60
伏見区	16	32	11	2	0	61	0	61
合計	796	250	158	93	47	1,344	0	1,344

【割合】

地区	1	2	3	4	5	計
上京区	60%	21%	6%	6%	7%	100%
中京区	60%	18%	11%	6%	5%	100%
下京区	62%	13%	14%	7%	4%	100%
北区	75%	20%	3%	1%	1%	100%
左京区	81%	8%	8%	2%	0%	100%
東山区	63%	13%	17%	8%	0%	100%
山科区	57%	10%	18%	14%	1%	100%
南区	46%	23%	19%	8%	4%	100%
右京区	37%	31%	10%	18%	4%	100%
西京区	65%	22%	8%	3%	2%	100%
伏見区	26%	52%	18%	3%	0%	100%
合計	59%	19%	12%	7%	3%	100%



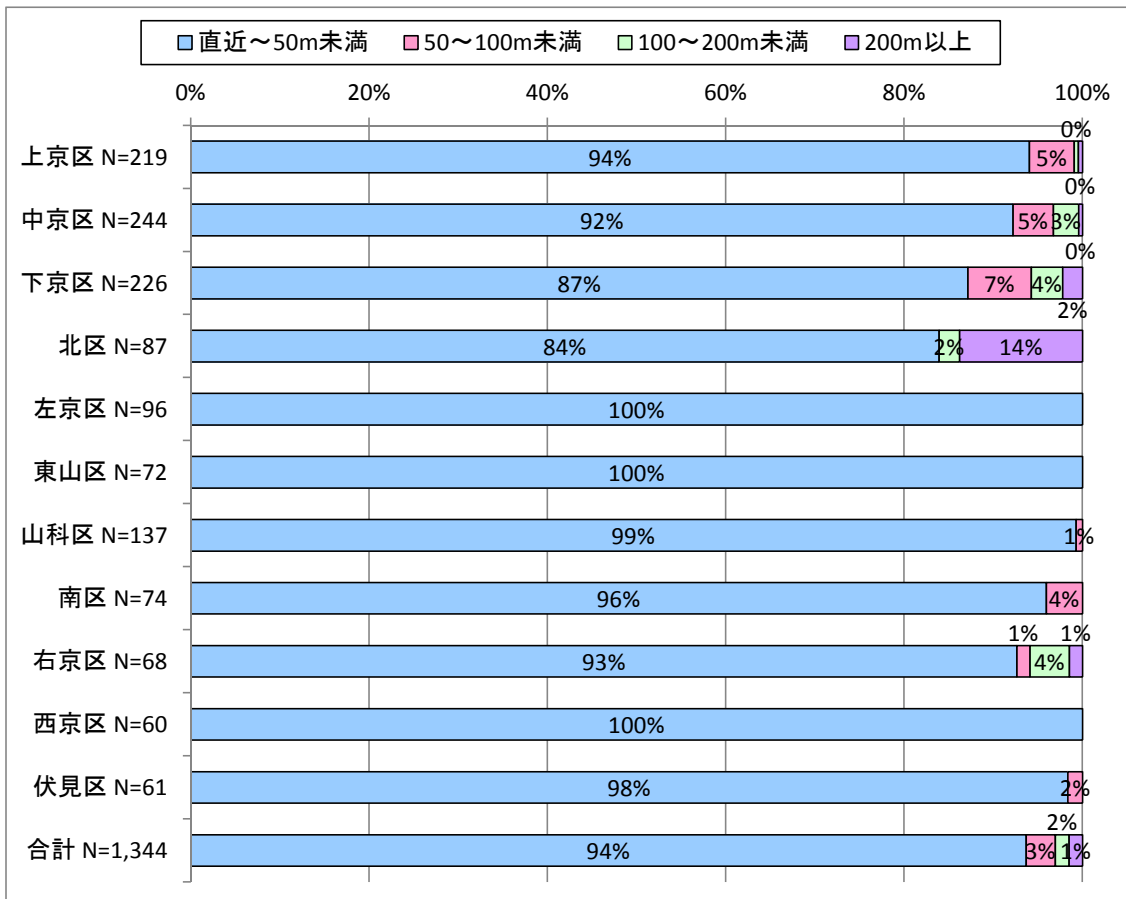
問3 目的地までの距離 (1つ)

【回答数】

地区	距離				計	無回答者数	回収数
	1 直近～ 50m未満	2 50～ 100m未満	3 100～ 200m未満	4 200m以上			
上京区	206	11	1	1	219	0	219
中京区	225	11	7	1	244	0	244
下京区	197	16	8	5	226	0	226
北区	73	0	2	12	87	0	87
左京区	96	0	0	0	96	0	96
東山区	72	0	0	0	72	0	72
山科区	136	1	0	0	137	0	137
南区	71	3	0	0	74	0	74
右京区	63	1	3	1	68	0	68
西京区	60	0	0	0	60	0	60
伏見区	60	1	0	0	61	0	61
合計	1,259	44	21	20	1,344	0	1,344

【割合】

地区	1	2	3	4	計
上京区	94%	5%	0%	0%	100%
中京区	92%	5%	3%	0%	100%
下京区	87%	7%	4%	2%	100%
北区	84%	0%	2%	14%	100%
左京区	100%	0%	0%	0%	100%
東山区	100%	0%	0%	0%	100%
山科区	99%	1%	0%	0%	100%
南区	96%	4%	0%	0%	100%
右京区	93%	1%	4%	1%	100%
西京区	100%	0%	0%	0%	100%
伏見区	98%	2%	0%	0%	100%
合計	94%	3%	2%	1%	100%



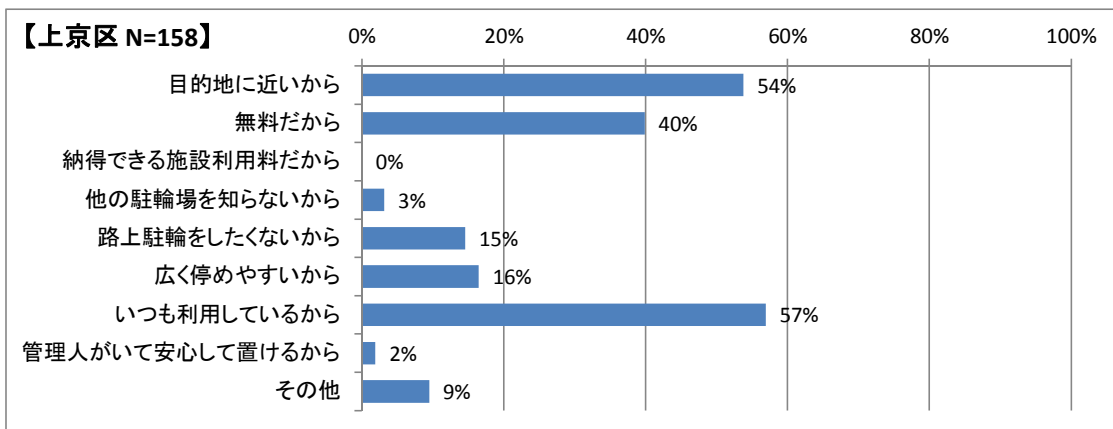
問4 駐輪場を利用した理由（3つまで）

【回答数】

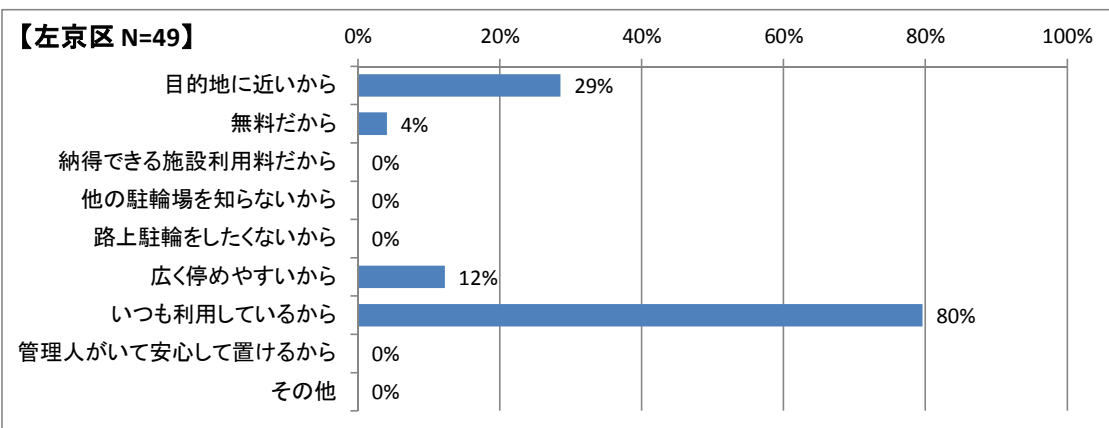
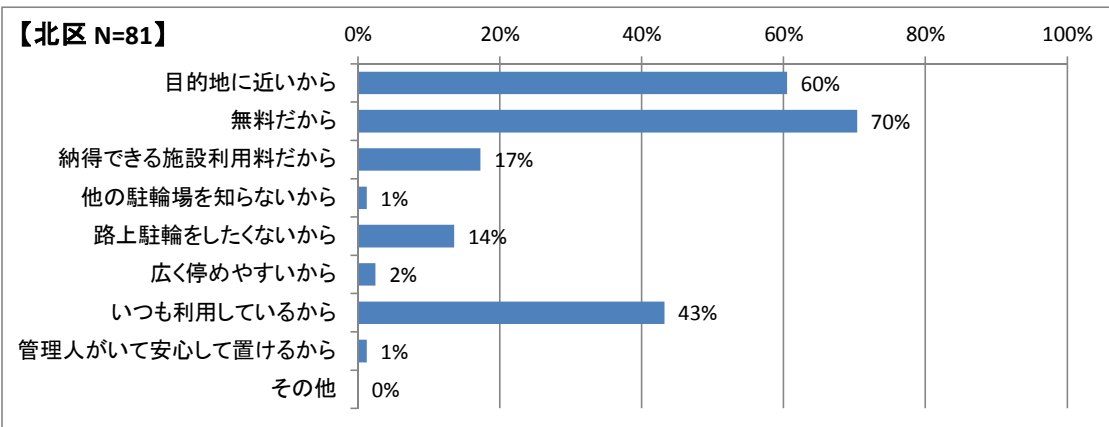
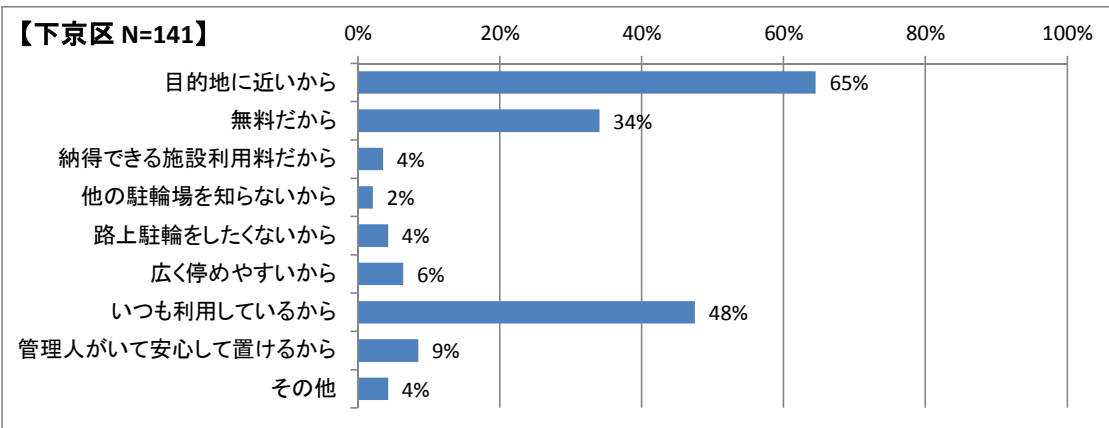
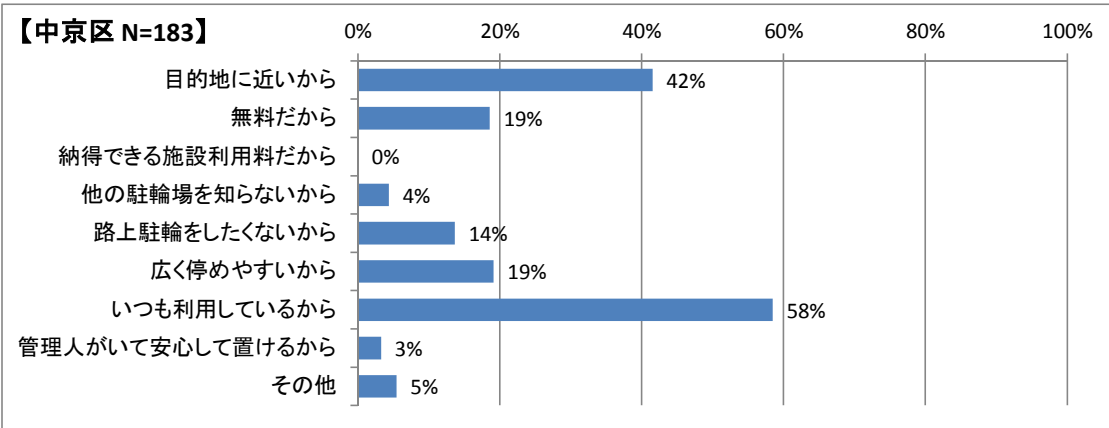
理由 地区	1	2	3	4	5	6	7	8	9	計	回収数	無回答者数	駐輪場利用者数
	目的地に近いから	無料だから	納得できる施設利用	他の駐輪場を知らないから	路上駐輪をしたくないから	広く止めやすいから	いつも利用しているから	管理人がいて安心して置けるから	その他				
上京区	85	63	0	5	23	26	90	3	15	310	158	0	158
中京区	76	34	0	8	25	35	107	6	10	301	183	2	185
下京区	91	48	5	3	6	9	67	12	6	247	141	1	142
北区	49	57	14	1	11	2	35	1	0	170	81	0	81
左京区	14	2	0	0	0	6	39	0	0	61	49	0	49
東山区	25	22	1	0	1	0	24	0	0	73	48	0	48
山科区	49	27	0	2	15	8	64	0	24	189	129	0	129
南区	20	25	0	0	2	6	40	4	8	105	61	1	62
右京区	30	34	0	0	9	0	23	0	7	103	66	0	66
西京区	51	1	0	8	5	11	31	0	0	107	55	0	55
伏見区	20	17	0	1	4	8	56	0	0	106	61	0	61
合計	510	330	20	28	101	111	576	26	70	1,772	1,032	4	1,036

【割合】

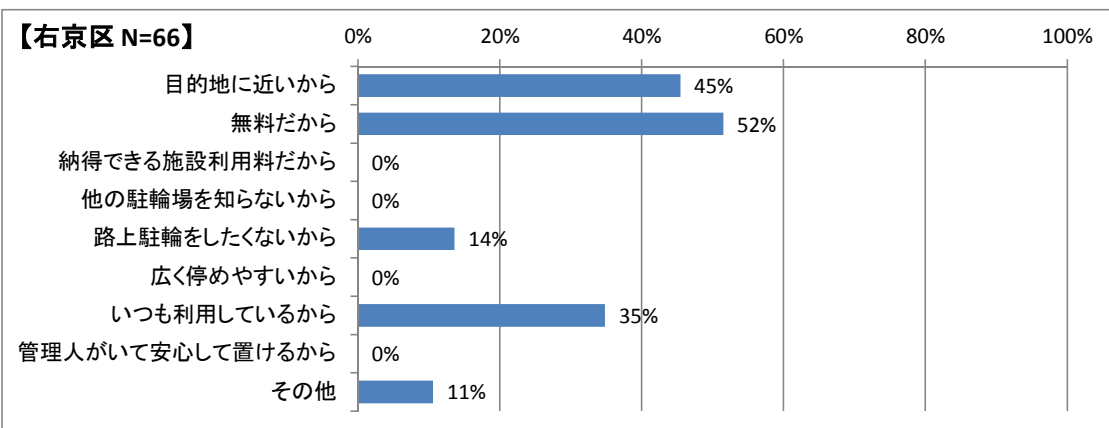
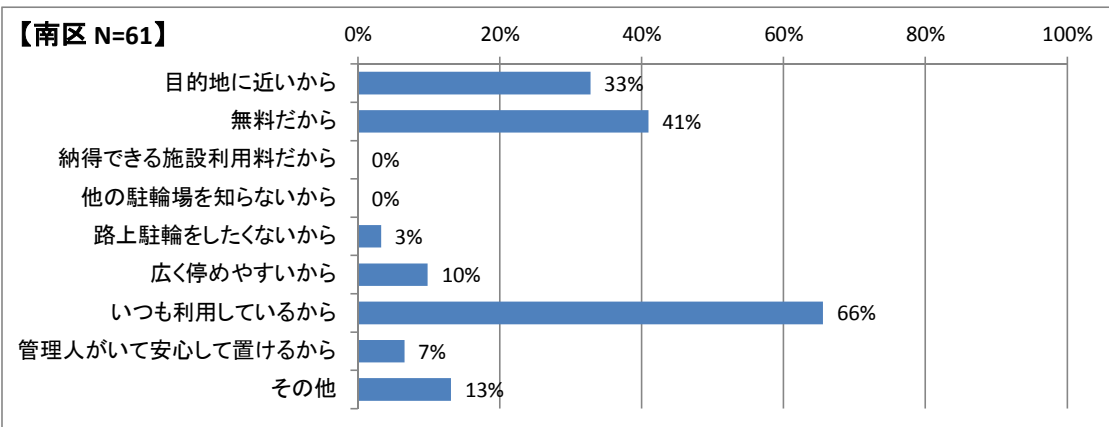
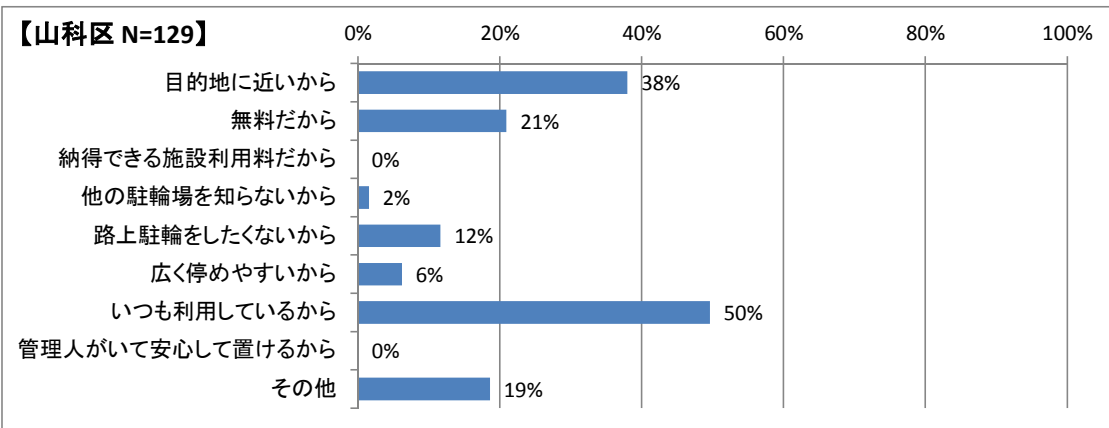
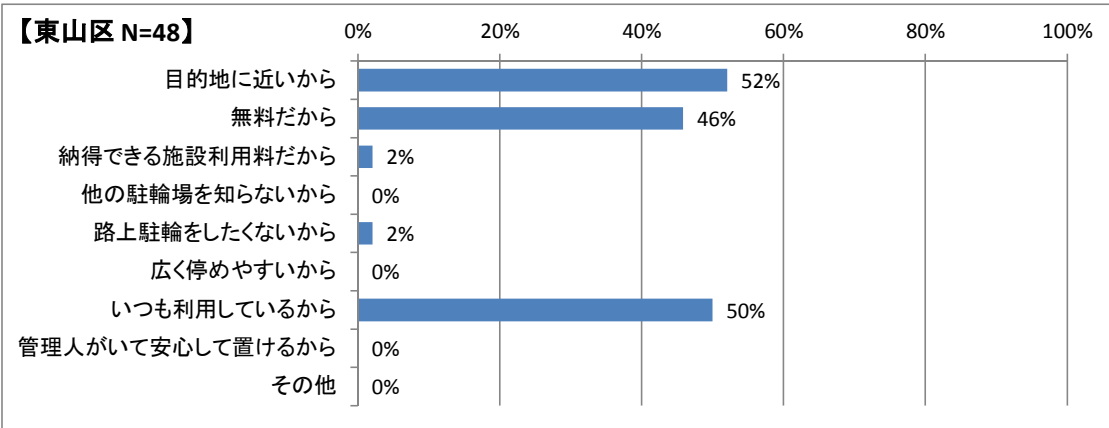
地区	1	2	3	4	5	6	7	8	9
上京区	54%	40%	0%	3%	15%	16%	57%	2%	9%
中京区	42%	19%	0%	4%	14%	19%	58%	3%	5%
下京区	65%	34%	4%	2%	4%	6%	48%	9%	4%
北区	60%	70%	17%	1%	14%	2%	43%	1%	0%
左京区	29%	4%	0%	0%	0%	12%	80%	0%	0%
東山区	52%	46%	2%	0%	2%	0%	50%	0%	0%
山科区	38%	21%	0%	2%	12%	6%	50%	0%	19%
南区	33%	41%	0%	0%	3%	10%	66%	7%	13%
右京区	45%	52%	0%	0%	14%	0%	35%	0%	11%
西京区	93%	2%	0%	15%	9%	20%	56%	0%	0%
伏見区	33%	28%	0%	2%	7%	13%	92%	0%	0%
合計	49%	32%	2%	3%	10%	11%	56%	3%	7%



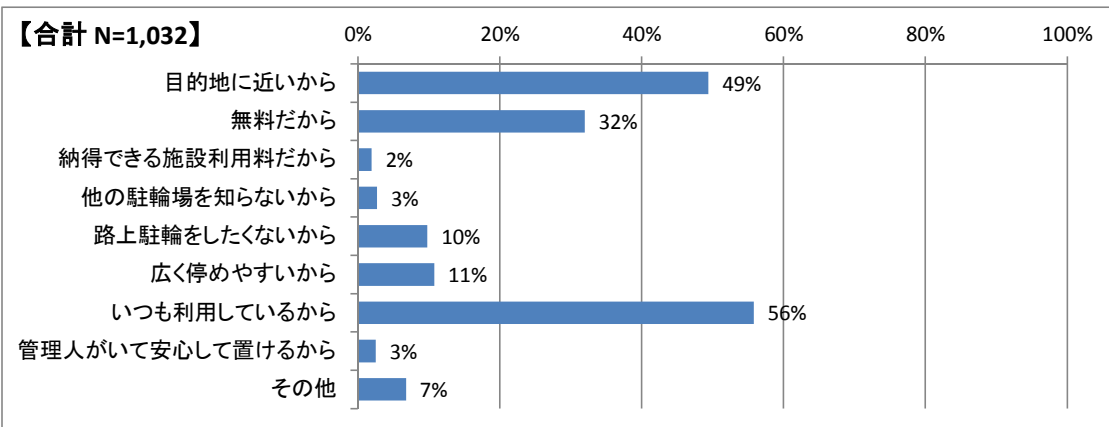
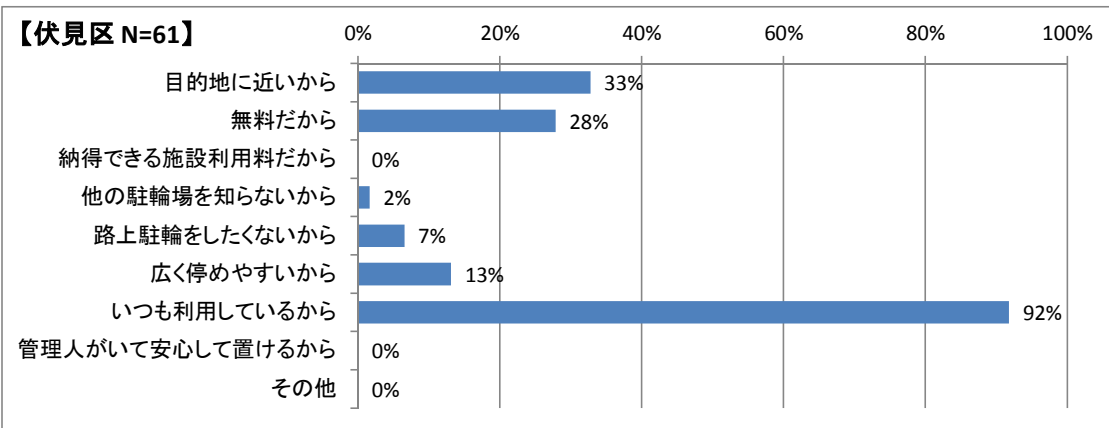
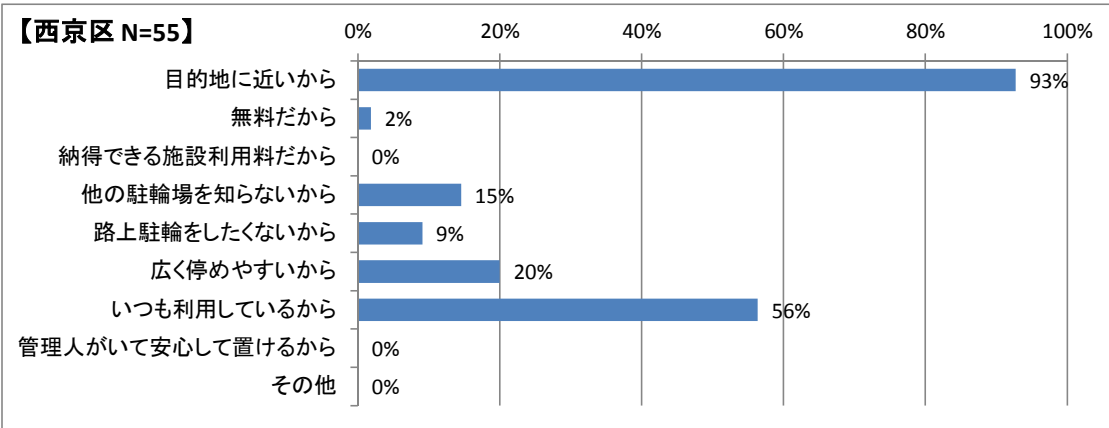
問4 駐輪場を利用した理由（3つまで）



問4 駐輪場を利用した理由（3つまで）



問4 駐輪場を利用した理由（3つまで）



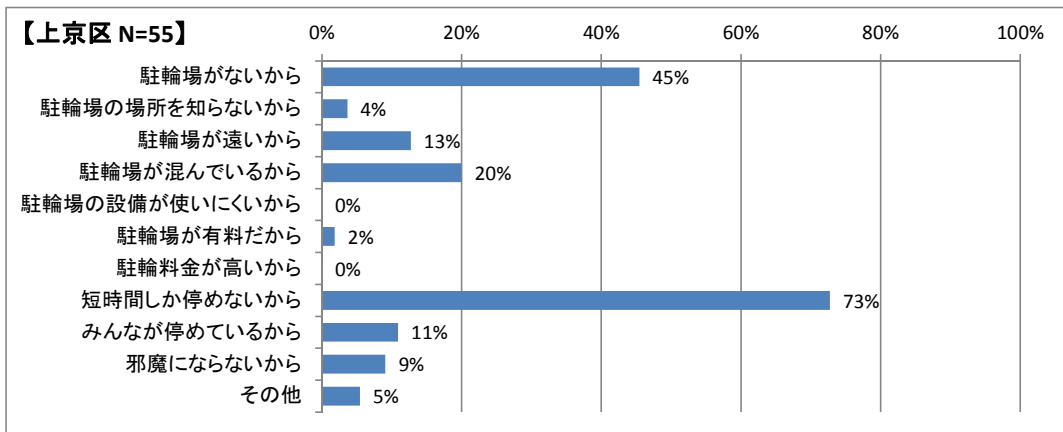
問5 駐輪場以外に停めている理由（3つまで）

【回答数】

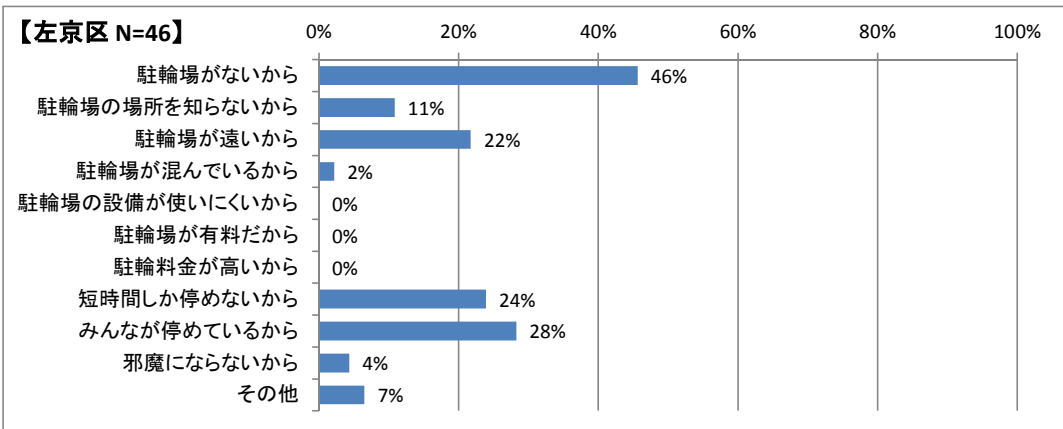
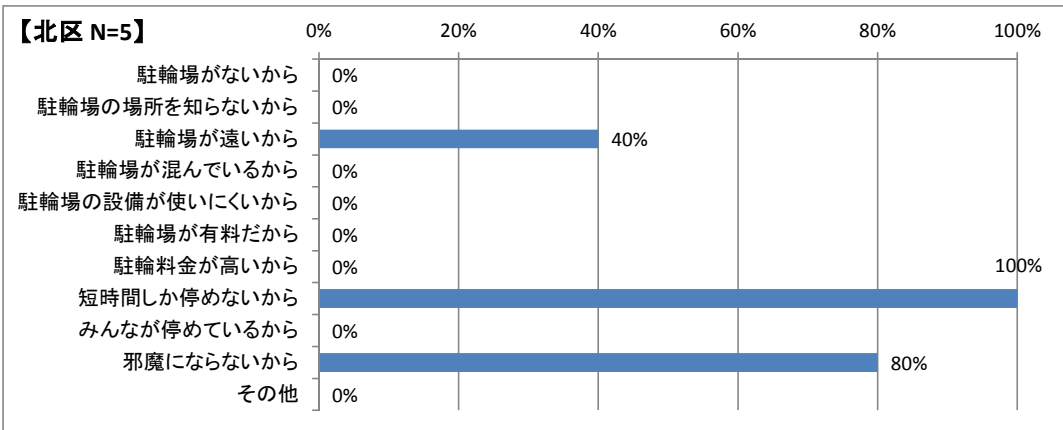
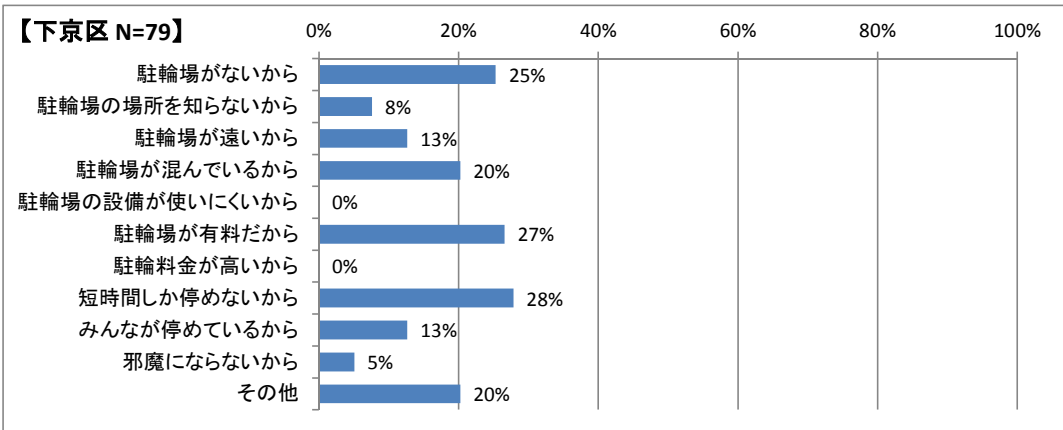
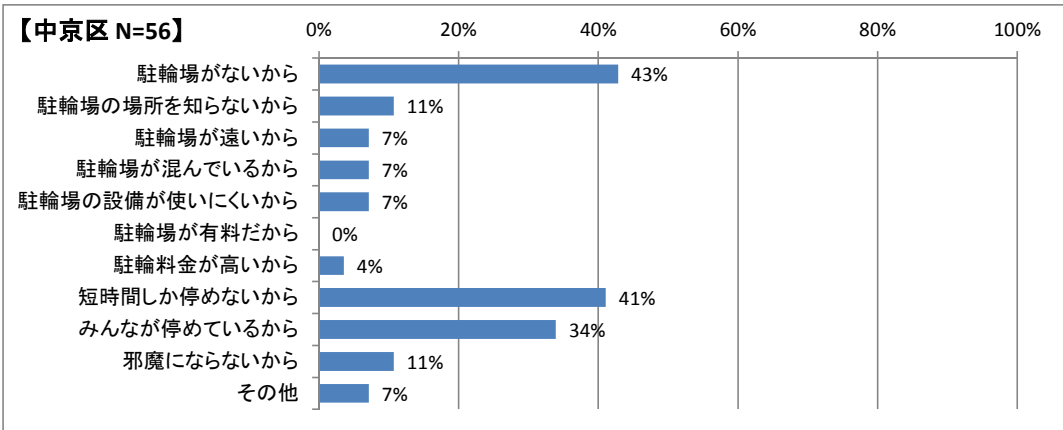
理由 地区	1	2	3	4	5	6	7	8	9	10	11	計	回収数	無回答者数	駐輪場以外に停めている人数
	駐輪場がないから	ないから 駐輪場の場所を知ら	駐輪場が遠いから	から 駐輪場が混んでいる	に 駐輪場の設備が使い	駐輪場が有料だから	駐輪料金が高いから	から 短時間しか停めない	から みんなが停めている	邪魔にならないから	その他				
上京区	25	2	7	11	0	1	0	40	6	5	3	100	55	6	61
中京区	24	6	4	4	4	0	2	23	19	6	4	96	56	3	59
下京区	20	6	10	16	0	21	0	22	10	4	16	125	79	5	84
北区	0	0	2	0	0	0	0	5	0	4	0	11	5	1	6
左京区	21	5	10	1	0	0	0	11	13	2	3	66	46	1	47
東山区	21	1	0	0	0	0	0	8	6	0	0	36	24	0	24
山科区	0	1	0	2	0	0	0	4	0	1	2	10	7	1	8
南区	0	0	0	0	0	0	0	6	4	4	0	14	11	1	12
右京区	0	0	0	0	0	0	0	1	0	0	0	1	1	0	1
西京区	4	0	0	0	0	0	0	5	1	1	0	11	5	0	5
伏見区	0	0	0	0	0	0	0	0	0	0	0	0	0	0	0
合計	115	21	33	34	4	22	2	125	59	27	28	470	289	18	307

【割合】

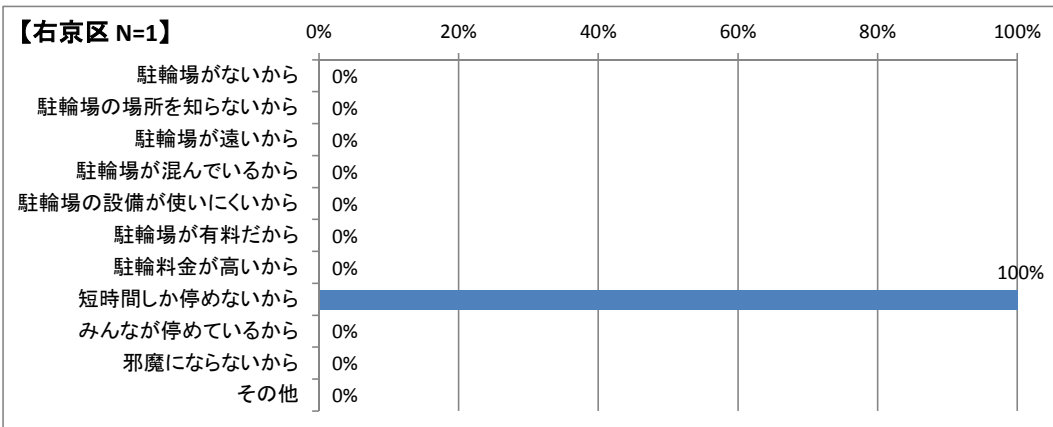
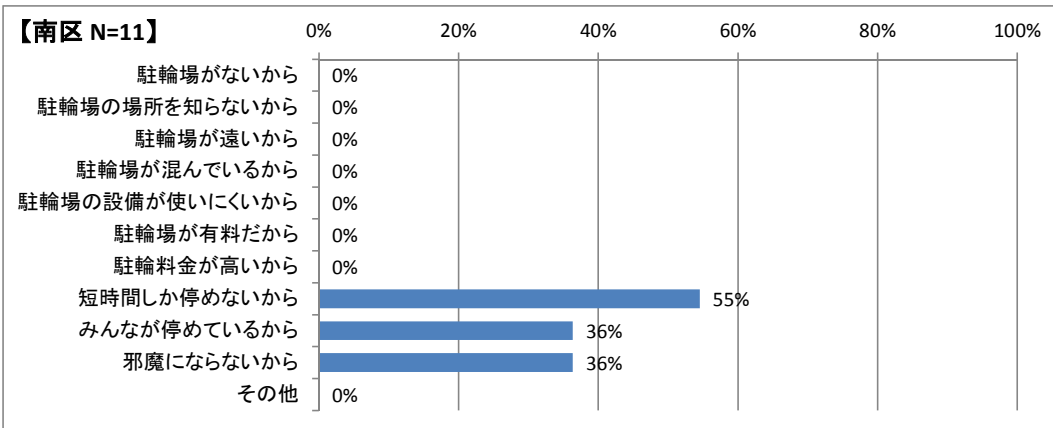
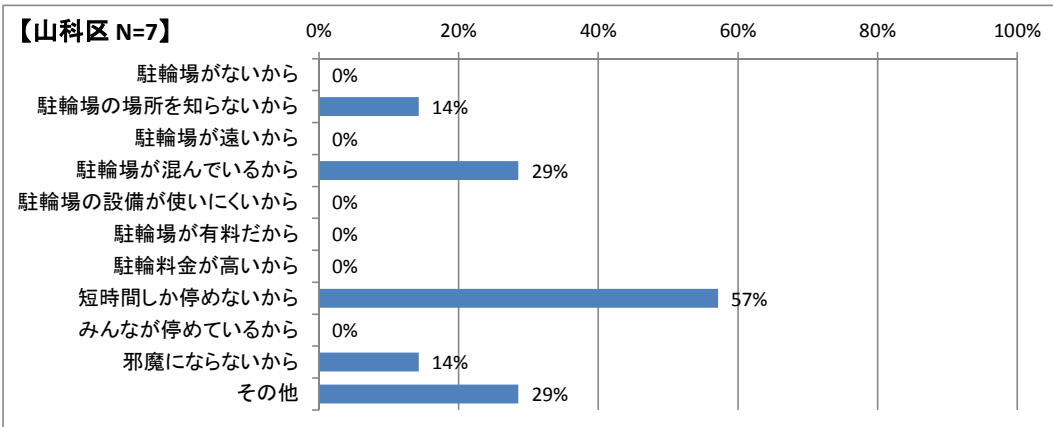
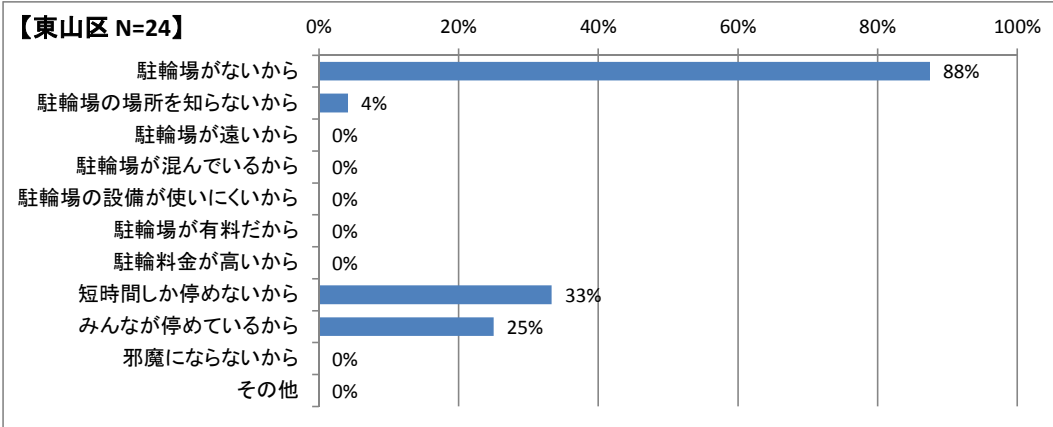
地区	1	2	3	4	5	6	7	8	9	10	11
上京区	45%	4%	13%	20%	0%	2%	0%	73%	11%	9%	5%
中京区	43%	11%	7%	7%	7%	0%	4%	41%	34%	11%	7%
下京区	25%	8%	13%	20%	0%	27%	0%	28%	13%	5%	20%
北区	0%	0%	40%	0%	0%	0%	0%	100%	0%	80%	0%
左京区	46%	11%	22%	2%	0%	0%	0%	24%	28%	4%	7%
東山区	88%	4%	0%	0%	0%	0%	0%	33%	25%	0%	0%
山科区	0%	14%	0%	29%	0%	0%	0%	57%	0%	14%	29%
南区	0%	0%	0%	0%	0%	0%	0%	55%	36%	36%	0%
右京区	0%	0%	0%	0%	0%	0%	0%	100%	0%	0%	0%
西京区	80%	0%	0%	0%	0%	0%	0%	100%	20%	20%	0%
伏見区	0%	0%	0%	0%	0%	0%	0%	0%	0%	0%	0%
合計	40%	7%	11%	12%	1%	8%	1%	43%	20%	9%	10%



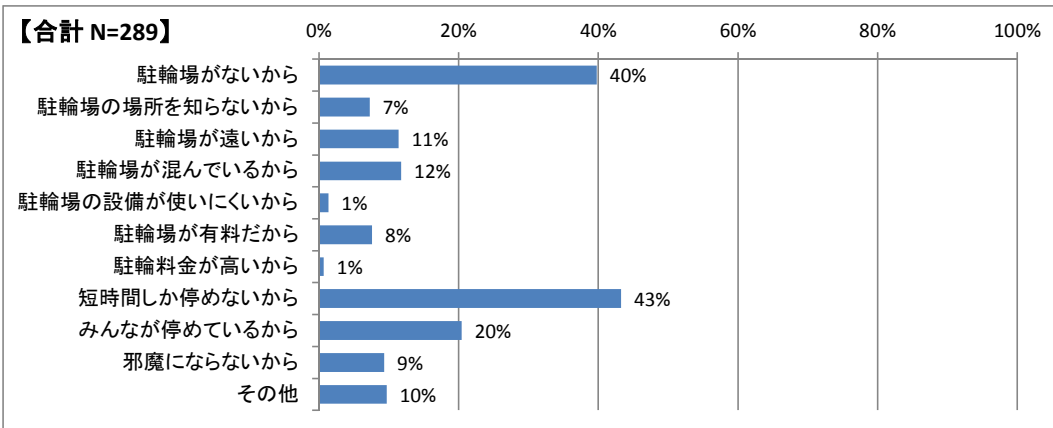
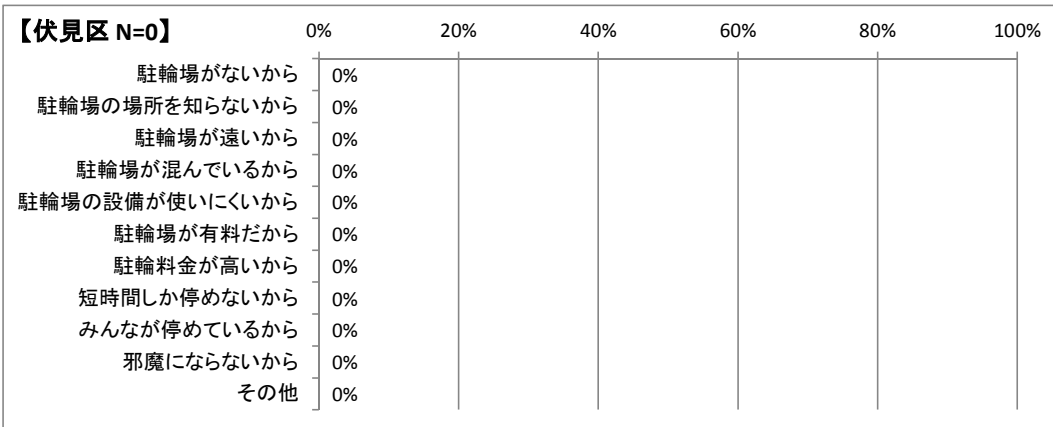
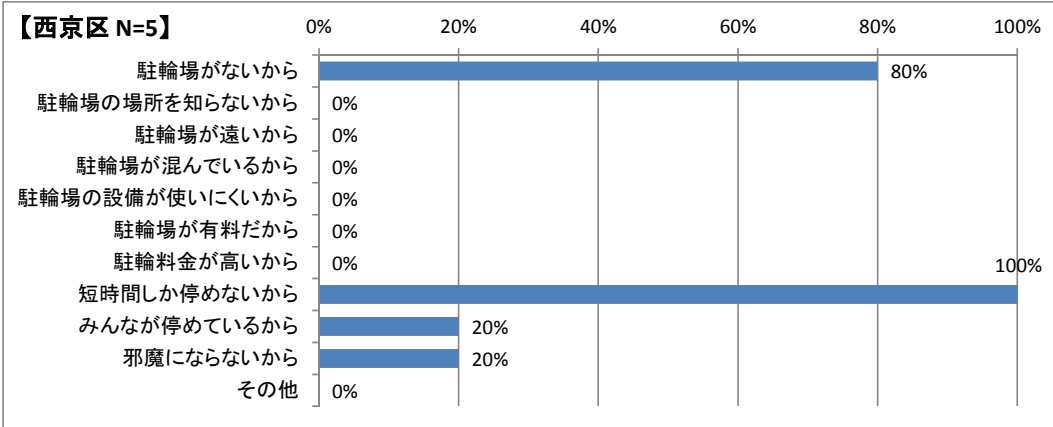
問5 駐輪場以外に停めている理由（3つまで）



問5 駐輪場以外に停めている理由（3つまで）



問5 駐輪場以外に停めている理由（3つまで）



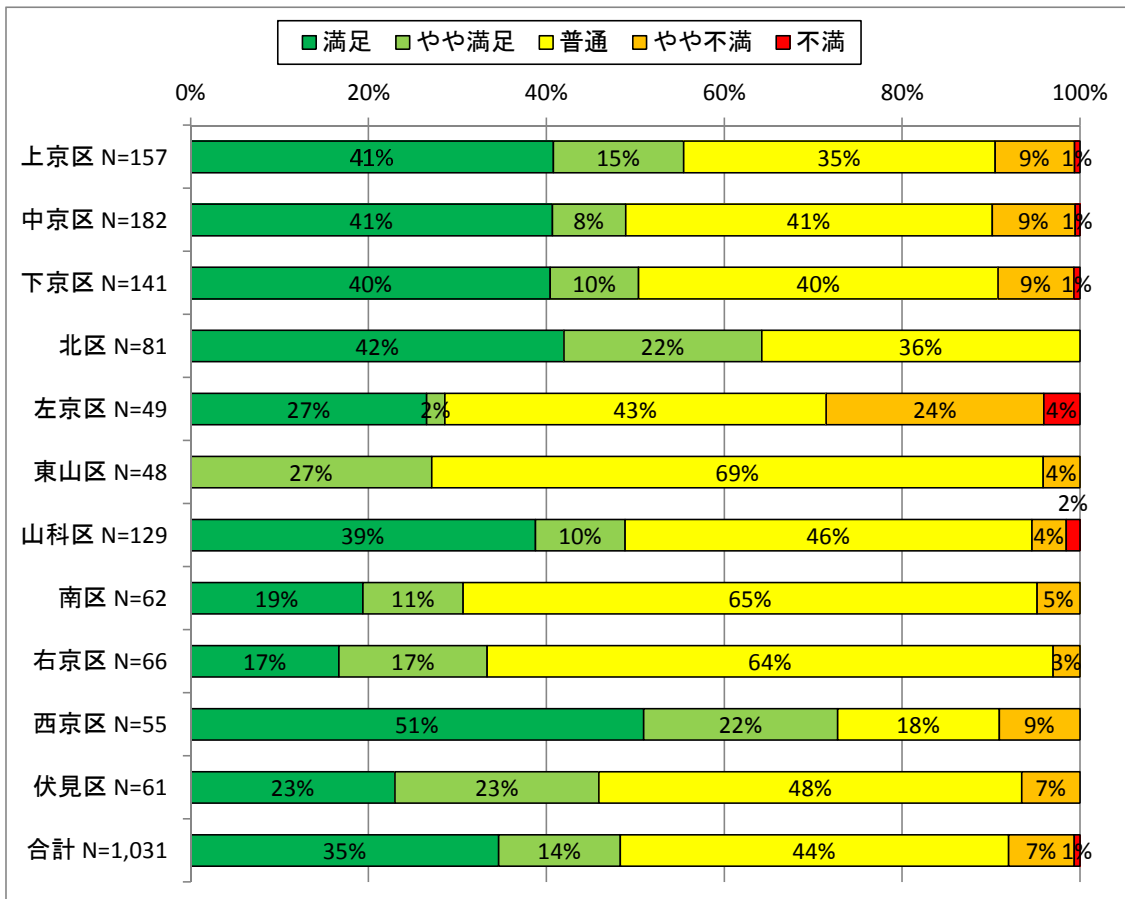
問6 駐輪場の満足度（1つ）

【回答数】

地区	満足度					計	無回答者数	駐輪場利用者数
	5 満足	4 やや満足	3 普通	2 やや不満	1 不満			
上京区	64	23	55	14	1	157	1	158
中京区	74	15	75	17	1	182	3	185
下京区	57	14	57	12	1	141	1	142
北区	34	18	29	0	0	81	0	81
左京区	13	1	21	12	2	49	0	49
東山区	0	13	33	2	0	48	0	48
山科区	50	13	59	5	2	129	0	129
南区	12	7	40	3	0	62	0	62
右京区	11	11	42	2	0	66	0	66
西京区	28	12	10	5	0	55	0	55
伏見区	14	14	29	4	0	61	0	61
合計	357	141	450	76	7	1,031	5	1,036

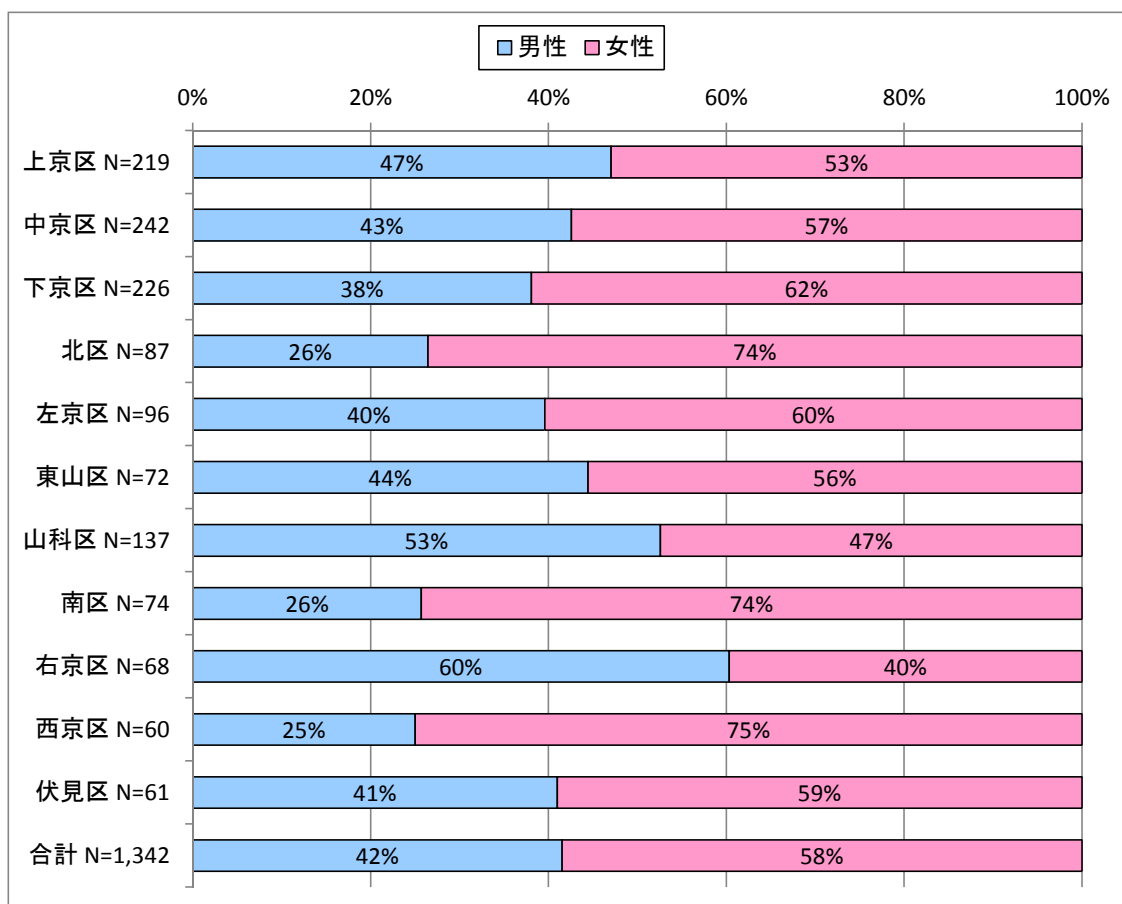
【割合】

地区	5	4	3	2	1	計
上京区	41%	15%	35%	9%	1%	100%
中京区	41%	8%	41%	9%	1%	100%
下京区	40%	10%	40%	9%	1%	100%
北区	42%	22%	36%	0%	0%	100%
左京区	27%	2%	43%	24%	4%	100%
東山区	0%	27%	69%	4%	0%	100%
山科区	39%	10%	46%	4%	2%	100%
南区	19%	11%	65%	5%	0%	100%
右京区	17%	17%	64%	3%	0%	100%
西京区	51%	22%	18%	9%	0%	100%
伏見区	23%	23%	48%	7%	0%	100%
合計	35%	14%	44%	7%	1%	100%



属性① 性別

地区	【回答数】			無回答者数	回収数	【割合】			
	性別	男性	女性			計	男性	女性	計
上京区		103	116	219	0	219	47%	53%	100%
中京区		103	139	242	2	244	43%	57%	100%
下京区		86	140	226	0	226	38%	62%	100%
北区		23	64	87	0	87	26%	74%	100%
左京区		38	58	96	0	96	40%	60%	100%
東山区		32	40	72	0	72	44%	56%	100%
山科区		72	65	137	0	137	53%	47%	100%
南区		19	55	74	0	74	26%	74%	100%
右京区		41	27	68	0	68	60%	40%	100%
西京区		15	45	60	0	60	25%	75%	100%
伏見区		25	36	61	0	61	41%	59%	100%
合計		557	785	1,342	2	1,344	42%	58%	100%



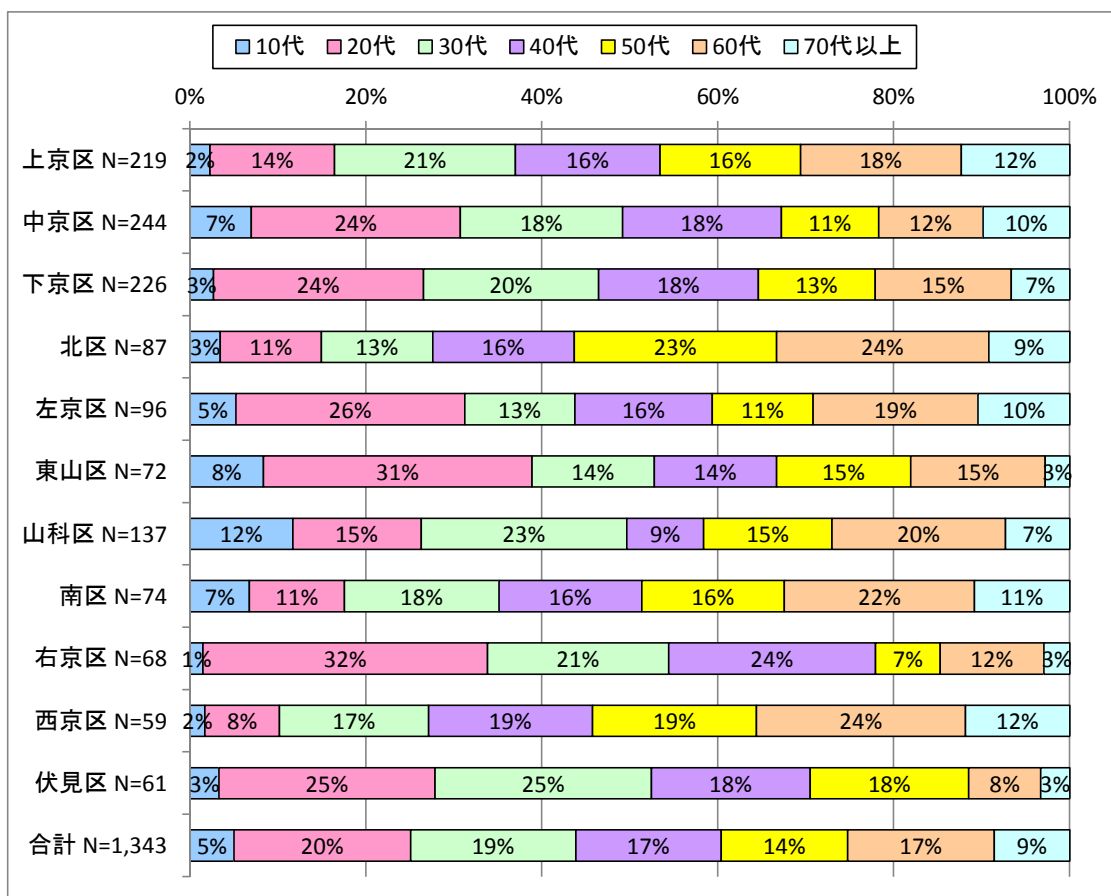
属性② 年齢

【回答数】

地区 \ 年齢	10代	20代	30代	40代	50代	60代	70代以上	計	無回答者数	回収数
上京区	5	31	45	36	35	40	27	219	0	219
中京区	17	58	45	44	27	29	24	244	0	244
下京区	6	54	45	41	30	35	15	226	0	226
北区	3	10	11	14	20	21	8	87	0	87
左京区	5	25	12	15	11	18	10	96	0	96
東山区	6	22	10	10	11	11	2	72	0	72
山科区	16	20	32	12	20	27	10	137	0	137
南区	5	8	13	12	12	16	8	74	0	74
右京区	1	22	14	16	5	8	2	68	0	68
西京区	1	5	10	11	11	14	7	59	1	60
伏見区	2	15	15	11	11	5	2	61	0	61
合計	67	270	252	222	193	224	115	1,343	1	1,344

【割合】

地区	10代	20代	30代	40代	50代	60代	70代以上	計
上京区	2%	14%	21%	16%	16%	18%	12%	100%
中京区	7%	24%	18%	18%	11%	12%	10%	100%
下京区	3%	24%	20%	18%	13%	15%	7%	100%
北区	3%	11%	13%	16%	23%	24%	9%	100%
左京区	5%	26%	13%	16%	11%	19%	10%	100%
東山区	8%	31%	14%	14%	15%	15%	3%	100%
山科区	12%	15%	23%	9%	15%	20%	7%	100%
南区	7%	11%	18%	16%	16%	22%	11%	100%
右京区	1%	32%	21%	24%	7%	12%	3%	100%
西京区	2%	8%	17%	19%	19%	24%	12%	100%
伏見区	3%	25%	25%	18%	18%	8%	3%	100%
合計	5%	20%	19%	17%	14%	17%	9%	100%



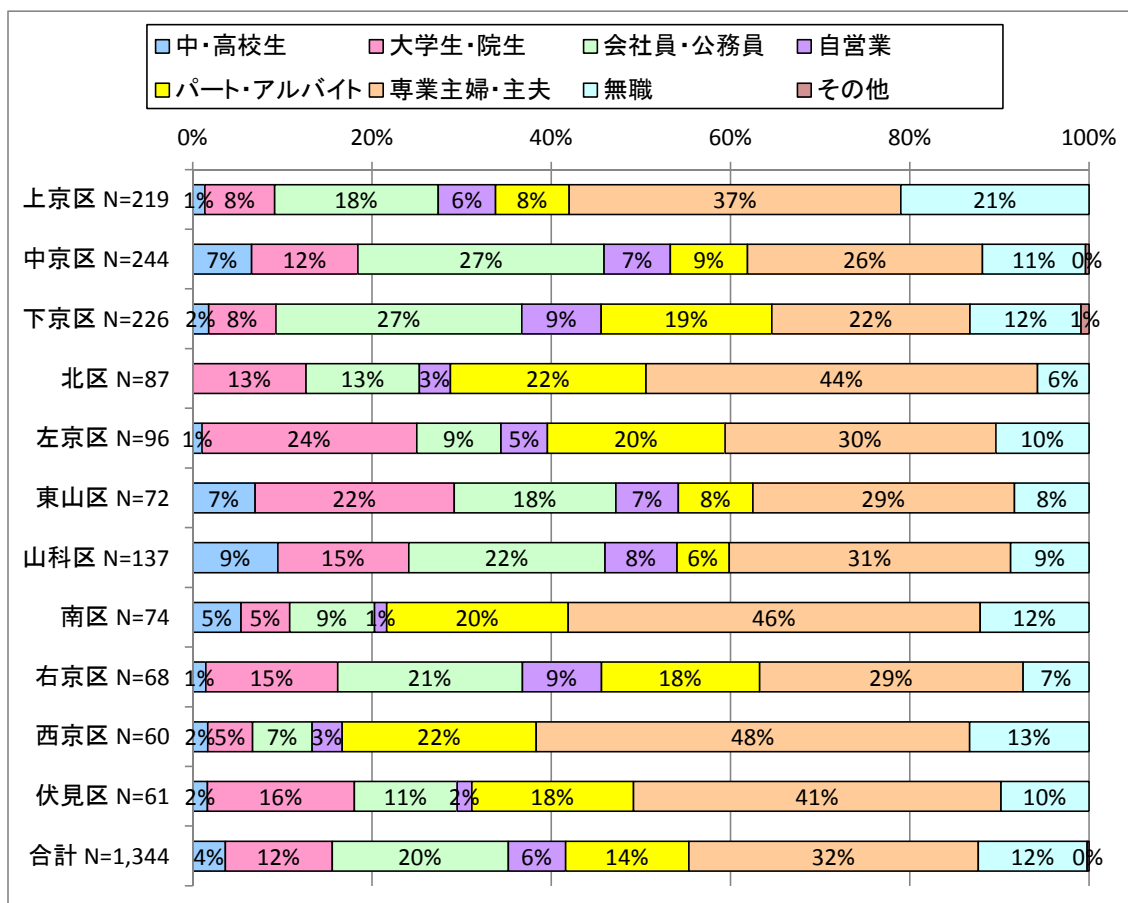
属性③ 職業

【回答数】

職業 地区	1	2	3	4	5	6	7	8	計	無回答者数	回収数
	中・高校生	院大学生・	会社社員・	自営業	パート・アルバイト	専業主婦・	無職	その他			
上京区	3	17	40	14	18	81	46	0	219	0	219
中京区	16	29	67	18	21	64	28	1	244	0	244
下京区	4	17	62	20	43	50	28	2	226	0	226
北区	0	11	11	3	19	38	5	0	87	0	87
左京区	1	23	9	5	19	29	10	0	96	0	96
東山区	5	16	13	5	6	21	6	0	72	0	72
山科区	13	20	30	11	8	43	12	0	137	0	137
南区	4	4	7	1	15	34	9	0	74	0	74
右京区	1	10	14	6	12	20	5	0	68	0	68
西京区	1	3	4	2	13	29	8	0	60	0	60
伏見区	1	10	7	1	11	25	6	0	61	0	61
合計	49	160	264	86	185	434	163	3	1,344	0	1,344

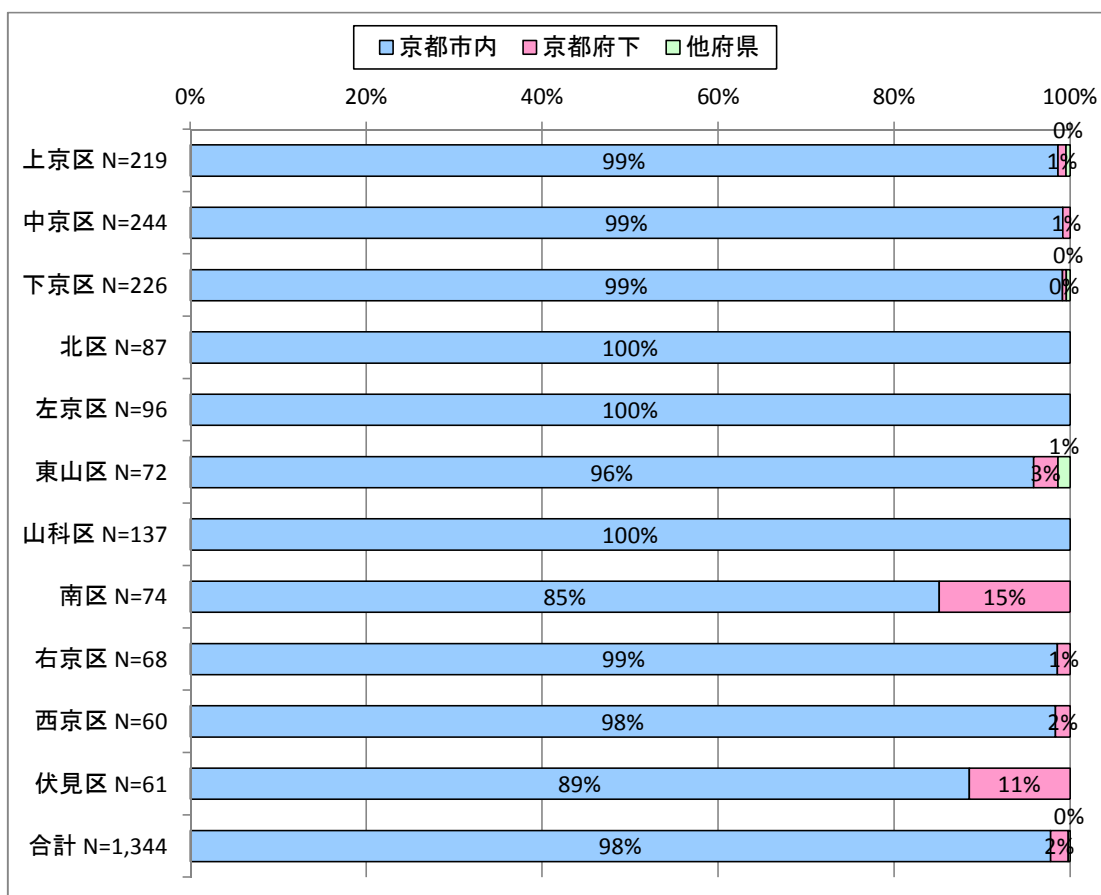
【割合】

地区	1	2	3	4	5	6	7	8	計
上京区	1%	8%	18%	6%	8%	37%	21%	0%	100%
中京区	7%	12%	27%	7%	9%	26%	11%	0%	100%
下京区	2%	8%	27%	9%	19%	22%	12%	1%	100%
北区	0%	13%	13%	3%	22%	44%	6%	0%	100%
左京区	1%	24%	9%	5%	20%	30%	10%	0%	100%
東山区	7%	22%	18%	7%	8%	29%	8%	0%	100%
山科区	9%	15%	22%	8%	6%	31%	9%	0%	100%
南区	5%	5%	9%	1%	20%	46%	12%	0%	100%
右京区	1%	15%	21%	9%	18%	29%	7%	0%	100%
西京区	2%	5%	7%	3%	22%	48%	13%	0%	100%
伏見区	2%	16%	11%	2%	18%	41%	10%	0%	100%
合計	4%	12%	20%	6%	14%	32%	12%	0%	100%



属性④ 居住地

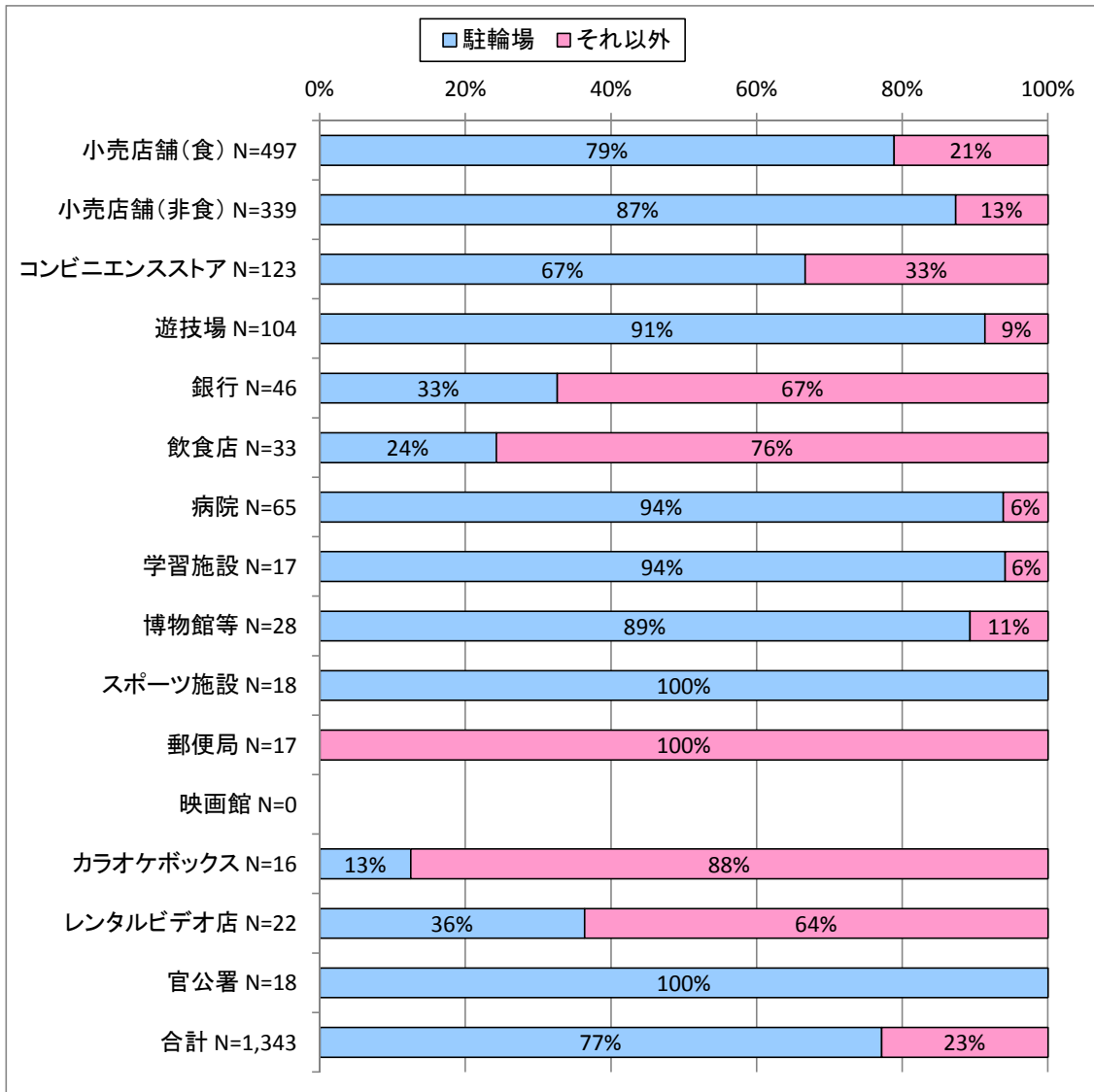
居住地 地区	【回答数】				【割合】					
	京都市内	京都府下	他府県	計	無回答者数	回収数	京都市内	京都府下	他府県	計
上京区	216	2	1	219	0	219	99%	1%	0%	100%
中京区	242	2	0	244	0	244	99%	1%	0%	100%
下京区	224	1	1	226	0	226	99%	0%	0%	100%
北区	87	0	0	87	0	87	100%	0%	0%	100%
左京区	96	0	0	96	0	96	100%	0%	0%	100%
東山区	69	2	1	72	0	72	96%	3%	1%	100%
山科区	137	0	0	137	0	137	100%	0%	0%	100%
南区	63	11	0	74	0	74	85%	15%	0%	100%
右京区	67	1	0	68	0	68	99%	1%	0%	100%
西京区	59	1	0	60	0	60	98%	2%	0%	100%
伏見区	54	7	0	61	0	61	89%	11%	0%	100%
合計	1,314	27	3	1,344	0	1,344	98%	2%	0%	100%



(2)用途別調査結果

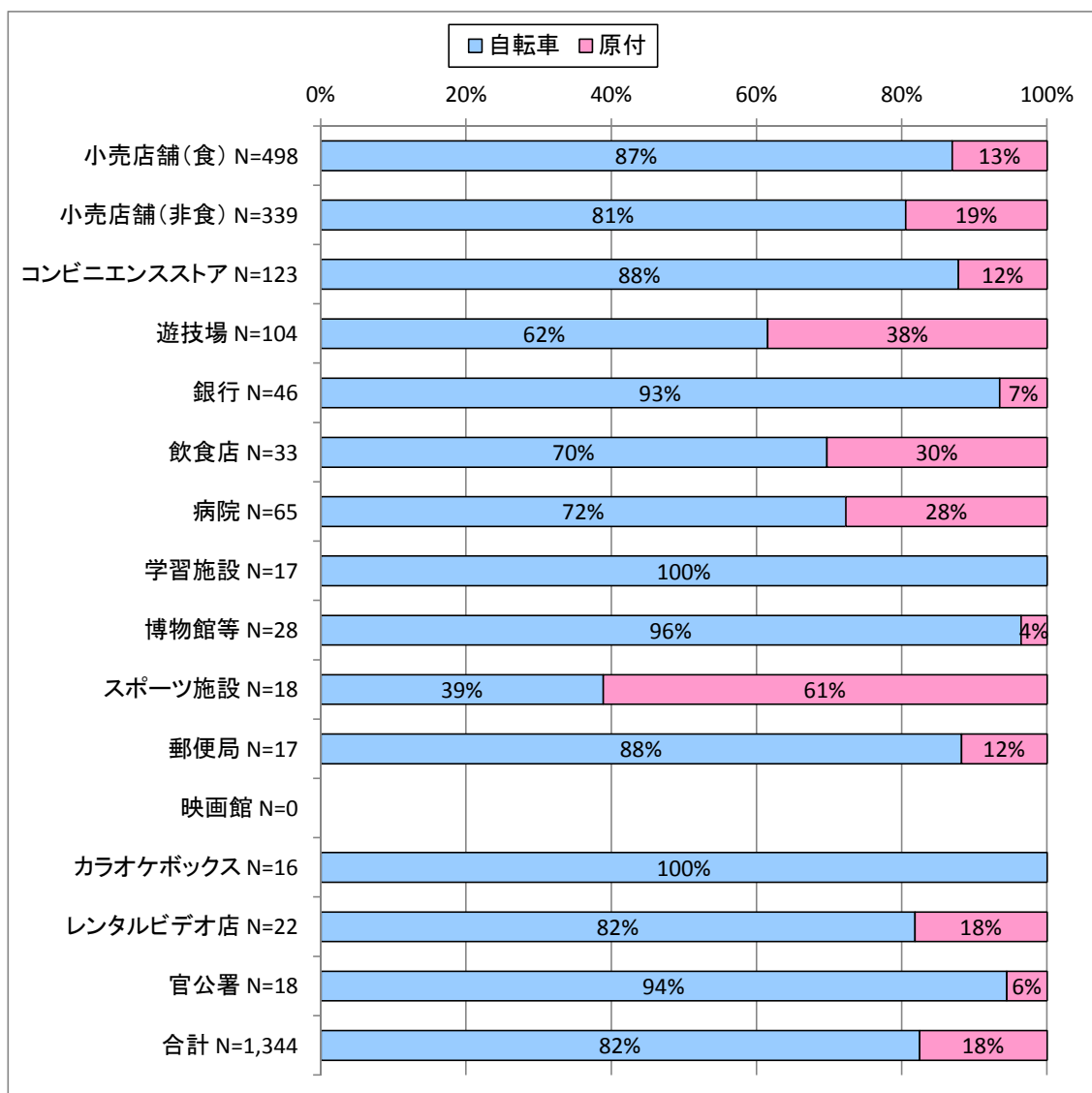
●駐輪場所

用途	【回答数】			【割合】					
	場所	駐輪場	それ以外	計	無回答者数	回収数	駐輪場	それ以外	計
小売店舗(食)		392	105	497	1	498	79%	21%	100%
小売店舗(非食)		296	43	339	0	339	87%	13%	100%
コンビニエンスストア		82	41	123	0	123	67%	33%	100%
遊技場		95	9	104	0	104	91%	9%	100%
銀行		15	31	46	0	46	33%	67%	100%
飲食店		8	25	33	0	33	24%	76%	100%
病院		61	4	65	0	65	94%	6%	100%
学習施設		16	1	17	0	17	94%	6%	100%
博物館等		25	3	28	0	28	89%	11%	100%
スポーツ施設		18	0	18	0	18	100%	0%	100%
郵便局		0	17	17	0	17	0%	100%	100%
映画館		0	0	0	0	0	0%	0%	0%
カラオケボックス		2	14	16	0	16	13%	88%	100%
レンタルビデオ店		8	14	22	0	22	36%	64%	100%
官公署		18	0	18	0	18	100%	0%	100%
合計		1,036	307	1,343	1	1,344	77%	23%	100%



●利用車種

用途	【回答数】			【割合】				
	自転車	原付	計	無回答者数	回収数	自転車	原付	計
小売店舗(食)	433	65	498	0	498	87%	13%	100%
小売店舗(非食)	273	66	339	0	339	81%	19%	100%
コンビニエンスストア	108	15	123	0	123	88%	12%	100%
遊技場	64	40	104	0	104	62%	38%	100%
銀行	43	3	46	0	46	93%	7%	100%
飲食店	23	10	33	0	33	70%	30%	100%
病院	47	18	65	0	65	72%	28%	100%
学習施設	17	0	17	0	17	100%	0%	100%
博物館等	27	1	28	0	28	96%	4%	100%
スポーツ施設	7	11	18	0	18	39%	61%	100%
郵便局	15	2	17	0	17	88%	12%	100%
映画館	0	0	0	0	0	0%	0%	0%
カラオケボックス	16	0	16	0	16	100%	0%	100%
レンタルビデオ店	18	4	22	0	22	82%	18%	100%
官公署	17	1	18	0	18	94%	6%	100%
合計	1,108	236	1,344	0	1,344	82%	18%	100%



問1 所要時間 (1つ)

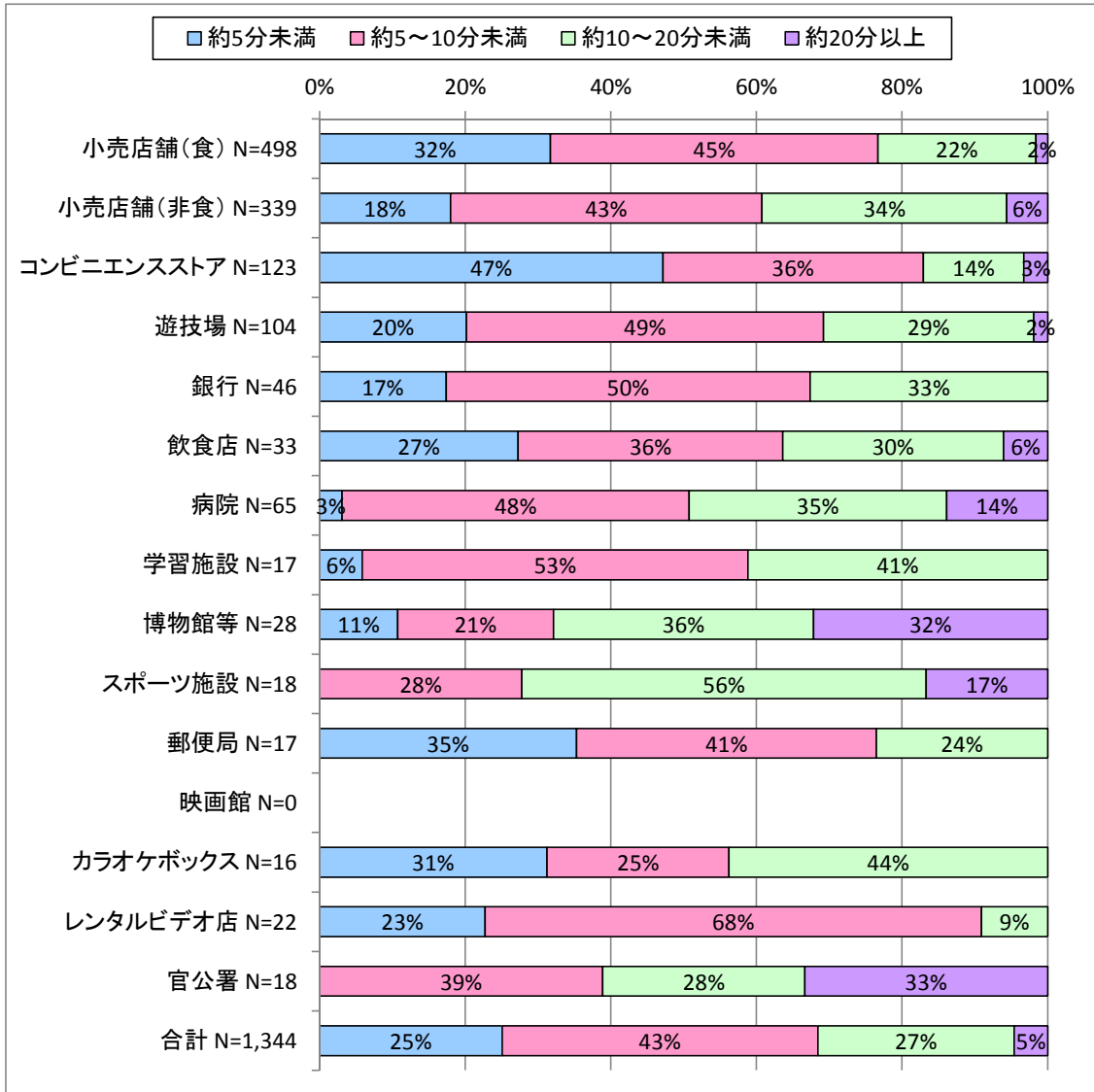
【回答数】

用途	時間				計	無回答者数	回収数
	1 約5分 未満	2 約5～ 10分未満	3 約10～ 20分未満	4 約20分 以上			
小売店舗(食)	158	224	108	8	498	0	498
小売店舗(非食)	61	145	114	19	339	0	339
コンビニエンスストア	58	44	17	4	123	0	123
遊技場	21	51	30	2	104	0	104
銀行	8	23	15	0	46	0	46
飲食店	9	12	10	2	33	0	33
病院	2	31	23	9	65	0	65
学習施設	1	9	7	0	17	0	17
博物館等	3	6	10	9	28	0	28
スポーツ施設	0	5	10	3	18	0	18
郵便局	6	7	4	0	17	0	17
映画館	0	0	0	0	0	0	0
カラオケボックス	5	4	7	0	16	0	16
レンタルビデオ店	5	15	2	0	22	0	22
官公署	0	7	5	6	18	0	18
合計	337	583	362	62	1,344	0	1,344

【割合】

用途	1	2	3	4	計
小売店舗(食)	32%	45%	22%	2%	100%
小売店舗(非食)	18%	43%	34%	6%	100%
コンビニエンスストア	47%	36%	14%	3%	100%
遊技場	20%	49%	29%	2%	100%
銀行	17%	50%	33%	0%	100%
飲食店	27%	36%	30%	6%	100%
病院	3%	48%	35%	14%	100%
学習施設	6%	53%	41%	0%	100%
博物館等	11%	21%	36%	32%	100%
スポーツ施設	0%	28%	56%	17%	100%
郵便局	35%	41%	24%	0%	100%
映画館	0%	0%	0%	0%	0%
カラオケボックス	31%	25%	44%	0%	100%
レンタルビデオ店	23%	68%	9%	0%	100%
官公署	0%	39%	28%	33%	100%
合計	25%	43%	27%	5%	100%

問1 所要時間（1つ）



問1 利用目的（1つ）

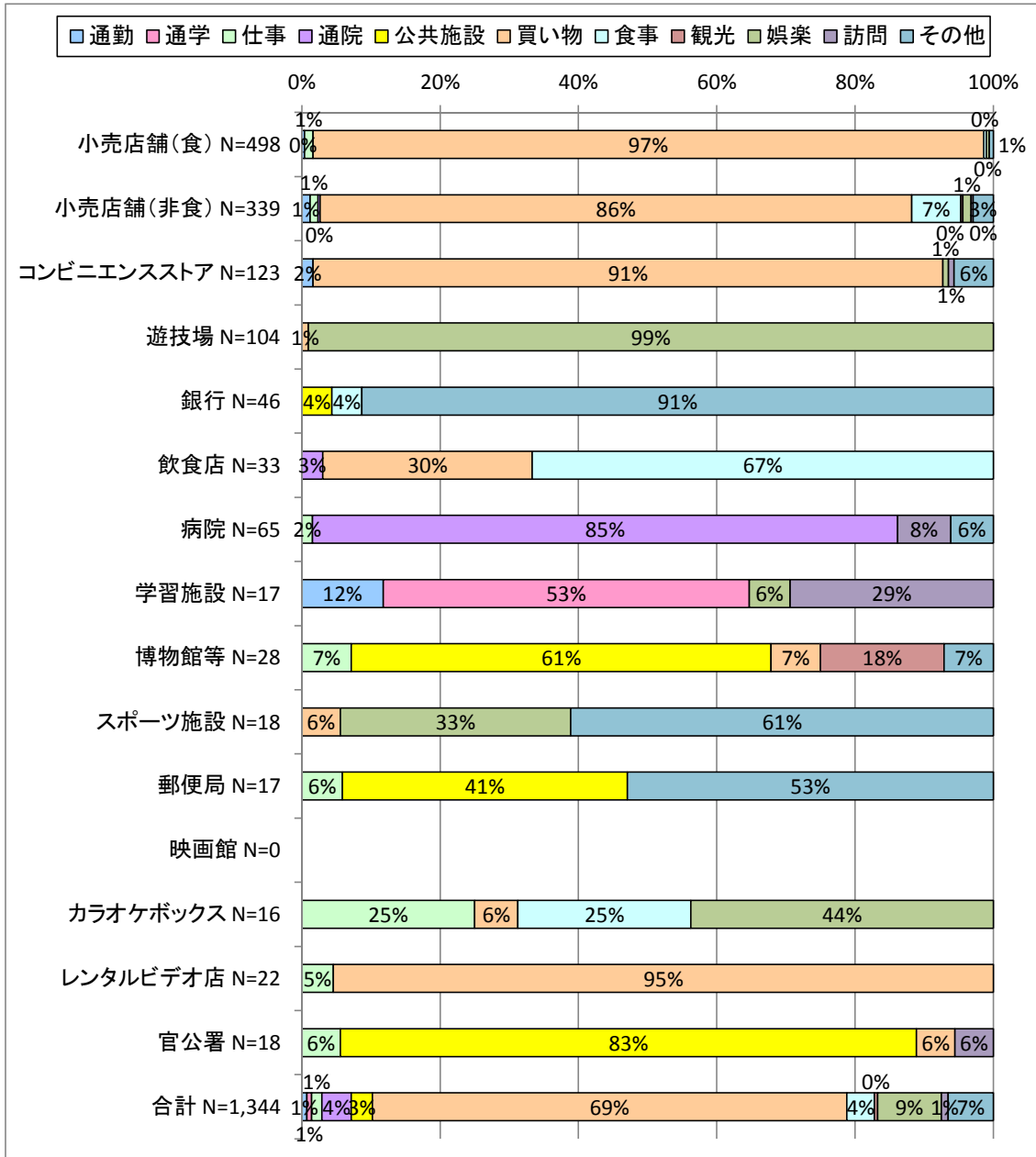
【回答数】

目的 用途	1	2	3	4	5	6	7	8	9	10	11	計	無回答者数	回収数
	通勤	通学	仕事	通院	公共施設	買い物	食事	観光	娯楽	訪問	その他			
小売店舗(食)	2	0	6	0	0	483	2	0	2	0	3	498	0	498
小売店舗(非食)	4	0	4	1	0	290	24	1	4	1	10	339	0	339
コンビニエンスストア	2	0	0	0	0	112	0	0	1	1	7	123	0	123
遊技場	0	0	0	0	0	1	0	0	103	0	0	104	0	104
銀行	0	0	0	0	2	0	2	0	0	0	42	46	0	46
飲食店	0	0	0	1	0	10	22	0	0	0	0	33	0	33
病院	0	0	1	55	0	0	0	0	0	5	4	65	0	65
学習施設	2	9	0	0	0	0	0	0	1	5	0	17	0	17
博物館等	0	0	2	0	17	2	0	5	0	0	2	28	0	28
スポーツ施設	0	0	0	0	0	1	0	0	6	0	11	18	0	18
郵便局	0	0	1	0	7	0	0	0	0	0	9	17	0	17
映画館	0	0	0	0	0	0	0	0	0	0	0	0	0	0
カラオケボックス	0	0	4	0	0	1	4	0	7	0	0	16	0	16
レンタルビデオ店	0	0	1	0	0	21	0	0	0	0	0	22	0	22
官公署	0	0	1	0	15	1	0	0	0	1	0	18	0	18
合計	10	9	20	57	41	922	54	6	124	13	88	1,344	0	1,344

【割合】

用途	1	2	3	4	5	6	7	8	9	10	11	計
小売店舗(食)	0%	0%	1%	0%	0%	97%	0%	0%	0%	0%	1%	100%
小売店舗(非食)	1%	0%	1%	0%	0%	86%	7%	0%	1%	0%	3%	100%
コンビニエンスストア	2%	0%	0%	0%	0%	91%	0%	0%	1%	1%	6%	100%
遊技場	0%	0%	0%	0%	0%	1%	0%	0%	99%	0%	0%	100%
銀行	0%	0%	0%	0%	4%	0%	4%	0%	0%	0%	91%	100%
飲食店	0%	0%	0%	3%	0%	30%	67%	0%	0%	0%	0%	100%
病院	0%	0%	2%	85%	0%	0%	0%	0%	0%	8%	6%	100%
学習施設	12%	53%	0%	0%	0%	0%	0%	0%	6%	29%	0%	100%
博物館等	0%	0%	7%	0%	61%	7%	0%	18%	0%	0%	7%	100%
スポーツ施設	0%	0%	0%	0%	0%	6%	0%	0%	33%	0%	61%	100%
郵便局	0%	0%	6%	0%	41%	0%	0%	0%	0%	0%	53%	100%
映画館	0%	0%	0%	0%	0%	0%	0%	0%	0%	0%	0%	0%
カラオケボックス	0%	0%	25%	0%	0%	6%	25%	0%	44%	0%	0%	100%
レンタルビデオ店	0%	0%	5%	0%	0%	95%	0%	0%	0%	0%	0%	100%
官公署	0%	0%	6%	0%	83%	6%	0%	0%	0%	6%	0%	100%
合計	1%	1%	1%	4%	3%	69%	4%	0%	9%	1%	7%	100%

問1 利用目的 (1つ)



問1 目的施設 (1つ)

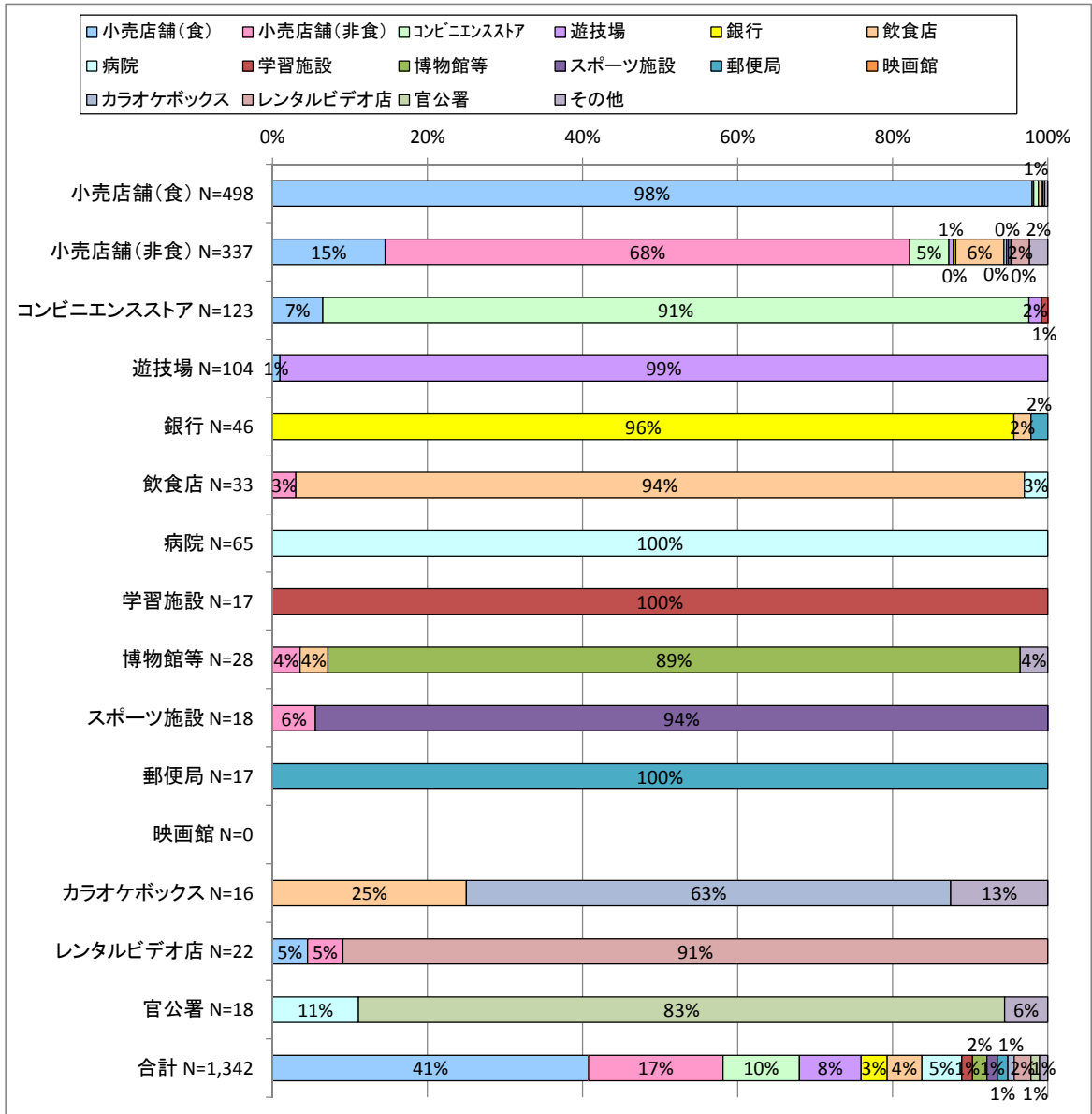
【回答数】

目的施設 用途	1	2	3	4	5	6	7	8	9	10	11	12	13	14	15	16	計	無回答者数	回収数
	小売店舗(食)	小売店舗(非食)	コンビニエンスストア	遊技場	銀行	飲食店	病院	学習施設	博物館等	スポーツ施設	郵便局	映画館	カラオケボックス	レンタルビデオ店	官公署	その他			
小売店舗(食)	488	1	3	0	0	2	0	1	0	0	0	0	0	1	0	2	498	0	498
小売店舗(非食)	49	228	17	2	1	21	1	0	0	1	0	0	1	8	0	8	337	2	339
コンビニエンスストア	8	0	112	2	0	0	0	1	0	0	0	0	0	0	0	0	123	0	123
遊技場	1	0	0	103	0	0	0	0	0	0	0	0	0	0	0	0	104	0	104
銀行	0	0	0	0	44	1	0	0	0	0	1	0	0	0	0	0	46	0	46
飲食店	0	1	0	0	0	31	1	0	0	0	0	0	0	0	0	0	33	0	33
病院	0	0	0	0	0	0	65	0	0	0	0	0	0	0	0	0	65	0	65
学習施設	0	0	0	0	0	0	0	17	0	0	0	0	0	0	0	0	17	0	17
博物館等	0	1	0	0	0	1	0	0	25	0	0	0	0	0	0	1	28	0	28
スポーツ施設	0	1	0	0	0	0	0	0	0	17	0	0	0	0	0	0	18	0	18
郵便局	0	0	0	0	0	0	0	0	0	0	17	0	0	0	0	0	17	0	17
映画館	0	0	0	0	0	0	0	0	0	0	0	0	0	0	0	0	0	0	0
カラオケボックス	0	0	0	0	0	4	0	0	0	0	0	0	10	0	0	2	16	0	16
レンタルビデオ店	1	1	0	0	0	0	0	0	0	0	0	0	0	20	0	0	22	0	22
官公署	0	0	0	0	0	0	2	0	0	0	0	0	0	0	15	1	18	0	18
合計	547	233	132	107	45	60	69	19	25	18	18	0	11	29	15	14	1,342	2	1,344

【割合】

用途	1	2	3	4	5	6	7	8	9	10	11	12	13	14	15	16	計
小売店舗(食)	98%	0%	1%	0%	0%	0%	0%	0%	0%	0%	0%	0%	0%	0%	0%	0%	100%
小売店舗(非食)	15%	68%	5%	1%	0%	6%	0%	0%	0%	0%	0%	0%	0%	2%	0%	2%	100%
コンビニエンスストア	7%	0%	91%	2%	0%	0%	0%	1%	0%	0%	0%	0%	0%	0%	0%	0%	100%
遊技場	1%	0%	0%	99%	0%	0%	0%	0%	0%	0%	0%	0%	0%	0%	0%	0%	100%
銀行	0%	0%	0%	0%	96%	2%	0%	0%	0%	0%	2%	0%	0%	0%	0%	0%	100%
飲食店	0%	3%	0%	0%	0%	94%	3%	0%	0%	0%	0%	0%	0%	0%	0%	0%	100%
病院	0%	0%	0%	0%	0%	0%	100%	0%	0%	0%	0%	0%	0%	0%	0%	0%	100%
学習施設	0%	0%	0%	0%	0%	0%	0%	100%	0%	0%	0%	0%	0%	0%	0%	0%	100%
博物館等	0%	4%	0%	0%	0%	4%	0%	0%	89%	0%	0%	0%	0%	0%	0%	4%	100%
スポーツ施設	0%	6%	0%	0%	0%	0%	0%	0%	0%	94%	0%	0%	0%	0%	0%	0%	100%
郵便局	0%	0%	0%	0%	0%	0%	0%	0%	0%	0%	100%	0%	0%	0%	0%	0%	100%
映画館	0%	0%	0%	0%	0%	0%	0%	0%	0%	0%	0%	0%	0%	0%	0%	0%	0%
カラオケボックス	0%	0%	0%	0%	0%	25%	0%	0%	0%	0%	0%	0%	63%	0%	0%	13%	100%
レンタルビデオ店	5%	5%	0%	0%	0%	0%	0%	0%	0%	0%	0%	0%	0%	91%	0%	0%	100%
官公署	0%	0%	0%	0%	0%	0%	11%	0%	0%	0%	0%	0%	0%	0%	83%	6%	100%
合計	41%	17%	10%	8%	3%	4%	5%	1%	2%	1%	1%	0%	1%	2%	1%	1%	100%

問1 目的施設（1つ）



問2 駐輪時間 (1つ)

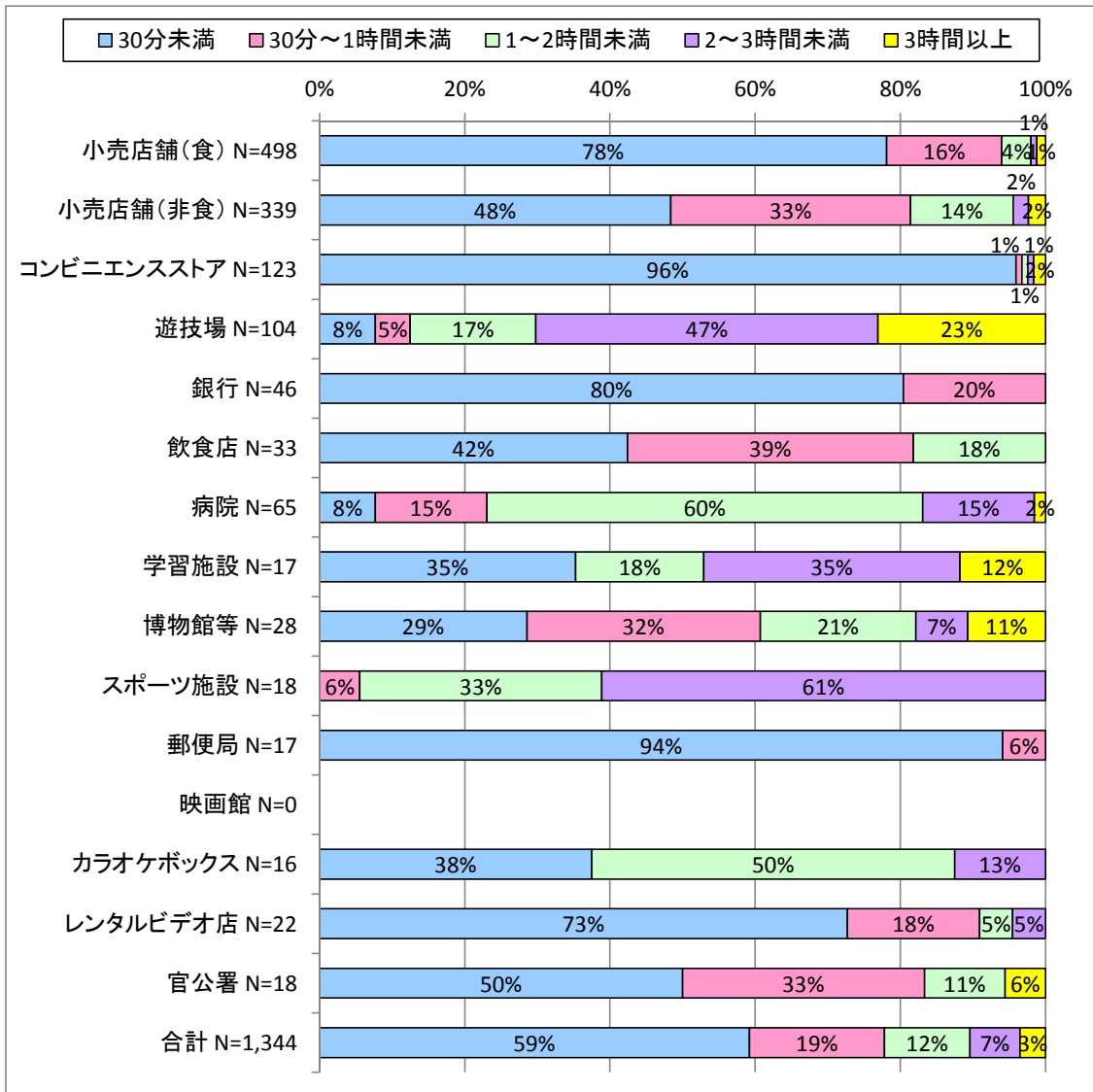
【回答数】

時間 用途	1	2	3	4	5	計	無回答者数	回収数
	30分未満	30分～ 1時間未満	1～2時間 未満	2～3時間 未満	3時間以上			
小売店舗(食)	389	79	20	4	6	498	0	498
小売店舗(非食)	164	112	48	7	8	339	0	339
コンビニエンスストア	118	1	1	1	2	123	0	123
遊技場	8	5	18	49	24	104	0	104
銀行	37	9	0	0	0	46	0	46
飲食店	14	13	6	0	0	33	0	33
病院	5	10	39	10	1	65	0	65
学習施設	6	0	3	6	2	17	0	17
博物館等	8	9	6	2	3	28	0	28
スポーツ施設	0	1	6	11	0	18	0	18
郵便局	16	1	0	0	0	17	0	17
映画館	0	0	0	0	0	0	0	0
カラオケボックス	6	0	8	2	0	16	0	16
レンタルビデオ店	16	4	1	1	0	22	0	22
官公署	9	6	2	0	1	18	0	18
合計	796	250	158	93	47	1,344	0	1,344

【割合】

用途	1	2	3	4	5	計
小売店舗(食)	78%	16%	4%	1%	1%	100%
小売店舗(非食)	48%	33%	14%	2%	2%	100%
コンビニエンスストア	96%	1%	1%	1%	2%	100%
遊技場	8%	5%	17%	47%	23%	100%
銀行	80%	20%	0%	0%	0%	100%
飲食店	42%	39%	18%	0%	0%	100%
病院	8%	15%	60%	15%	2%	100%
学習施設	35%	0%	18%	35%	12%	100%
博物館等	29%	32%	21%	7%	11%	100%
スポーツ施設	0%	6%	33%	61%	0%	100%
郵便局	94%	6%	0%	0%	0%	100%
映画館	0%	0%	0%	0%	0%	0%
カラオケボックス	38%	0%	50%	13%	0%	100%
レンタルビデオ店	73%	18%	5%	5%	0%	100%
官公署	50%	33%	11%	0%	6%	100%
合計	59%	19%	12%	7%	3%	100%

問2 駐輪時間 (1つ)



問3 目的地までの距離（1つ）

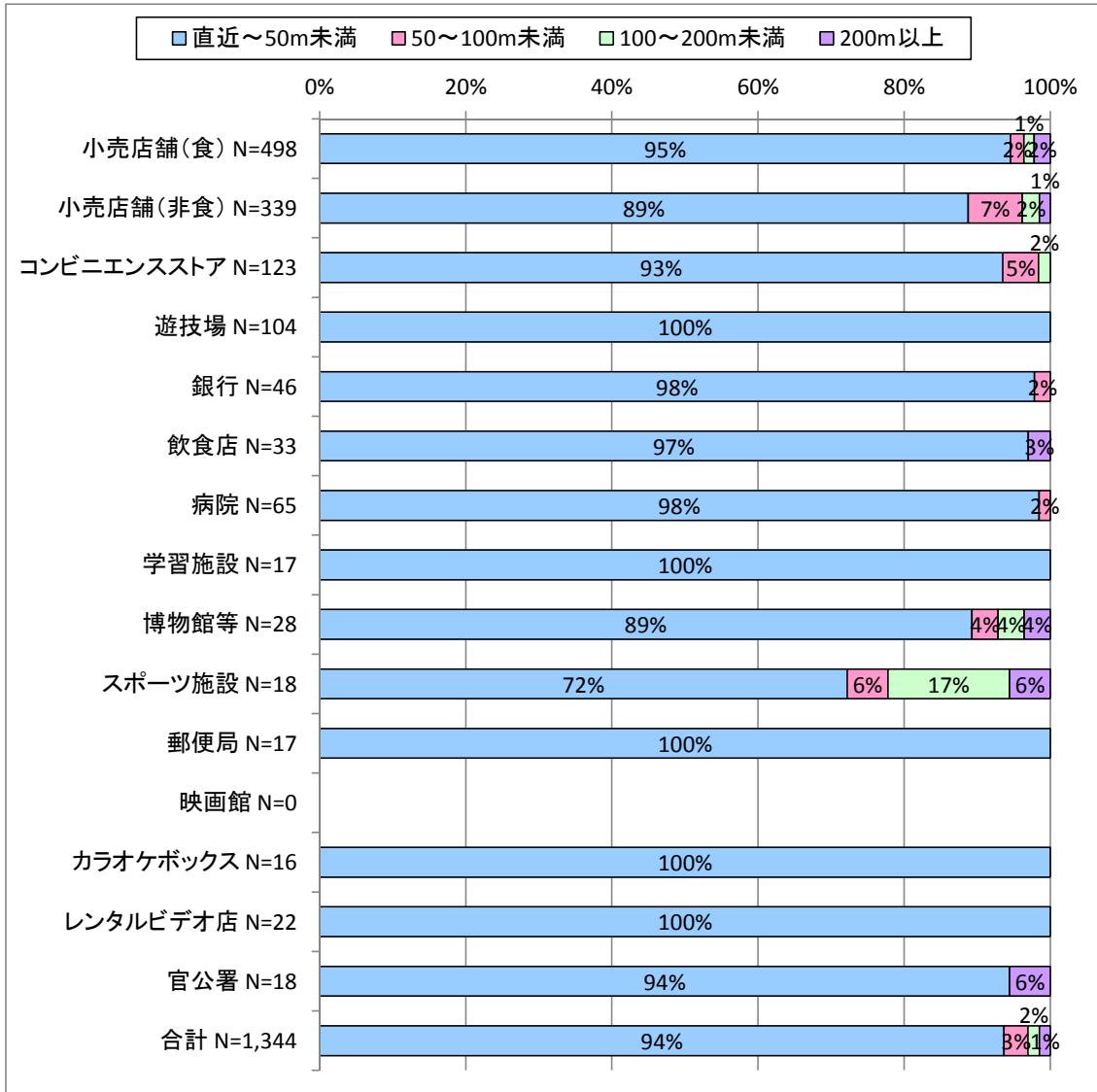
【回答数】

用途	距離				計	無回答者数	回収数
	1 直近～ 50m未満	2 50～ 100m未満	3 100～ 200m未満	4 200m以上			
小売店舗(食)	471	9	7	11	498	0	498
小売店舗(非食)	301	25	8	5	339	0	339
コンビニエンスストア	115	6	2	0	123	0	123
遊技場	104	0	0	0	104	0	104
銀行	45	1	0	0	46	0	46
飲食店	32	0	0	1	33	0	33
病院	64	1	0	0	65	0	65
学習施設	17	0	0	0	17	0	17
博物館等	25	1	1	1	28	0	28
スポーツ施設	13	1	3	1	18	0	18
郵便局	17	0	0	0	17	0	17
映画館	0	0	0	0	0	0	0
カラオケボックス	16	0	0	0	16	0	16
レンタルビデオ店	22	0	0	0	22	0	22
官公署	17	0	0	1	18	0	18
合計	1,259	44	21	20	1,344	0	1,344

【割合】

用途	1	2	3	4	計
小売店舗(食)	95%	2%	1%	2%	100%
小売店舗(非食)	89%	7%	2%	1%	100%
コンビニエンスストア	93%	5%	2%	0%	100%
遊技場	100%	0%	0%	0%	100%
銀行	98%	2%	0%	0%	100%
飲食店	97%	0%	0%	3%	100%
病院	98%	2%	0%	0%	100%
学習施設	100%	0%	0%	0%	100%
博物館等	89%	4%	4%	4%	100%
スポーツ施設	72%	6%	17%	6%	100%
郵便局	100%	0%	0%	0%	100%
映画館	0%	0%	0%	0%	0%
カラオケボックス	100%	0%	0%	0%	100%
レンタルビデオ店	100%	0%	0%	0%	100%
官公署	94%	0%	0%	6%	100%
合計	94%	3%	2%	1%	100%

問3 目的地までの距離（1つ）



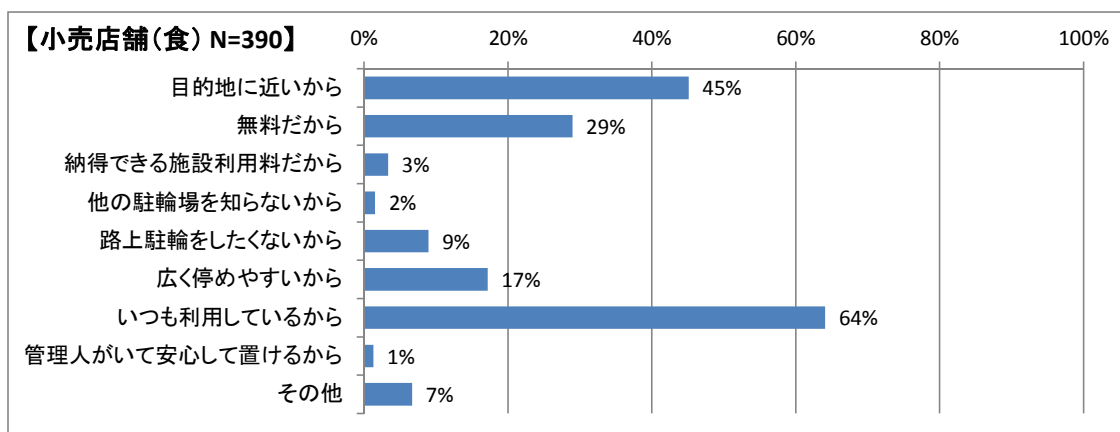
問4 駐輪場を利用した理由（3つまで）

【回答数】

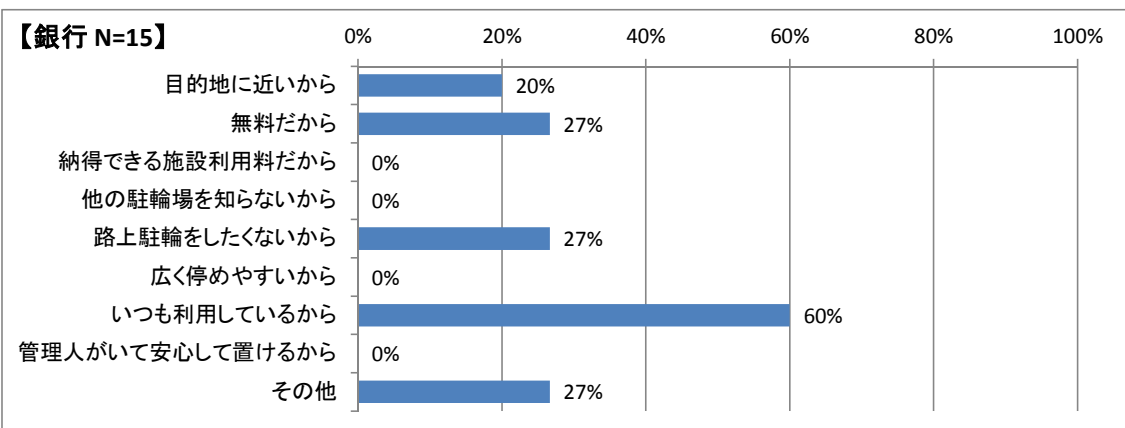
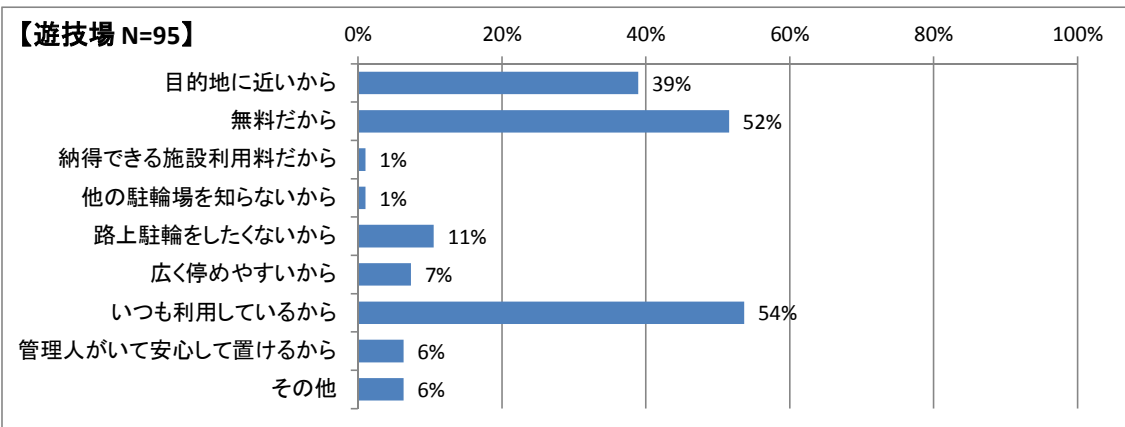
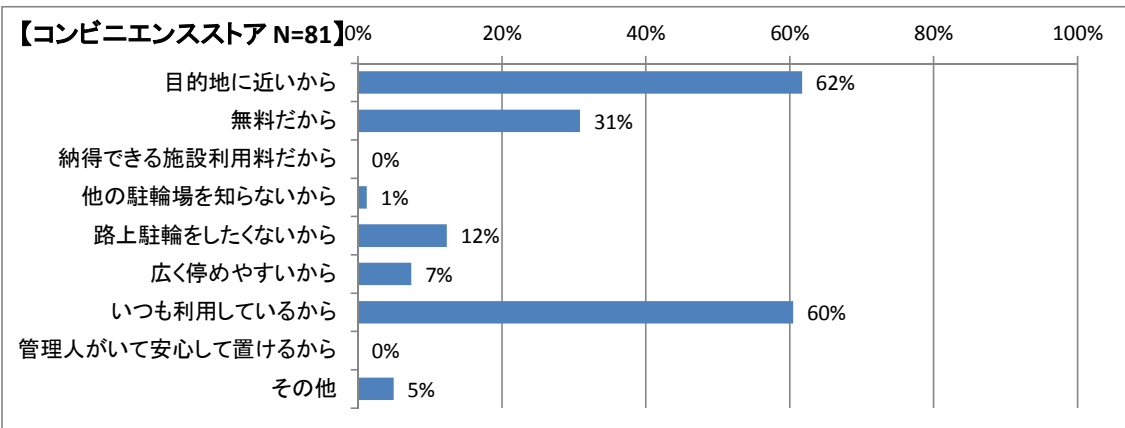
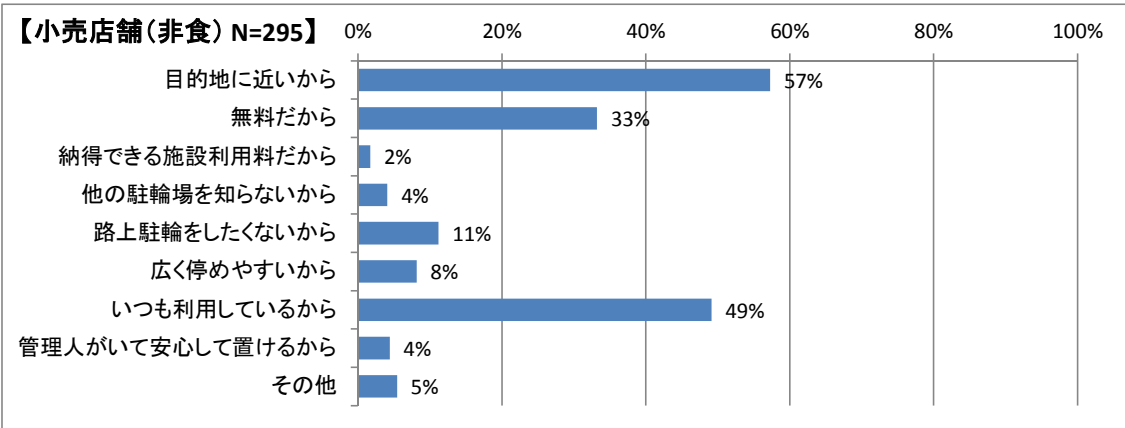
理由 用途	1	2	3	4	5	6	7	8	9	計	回答者数	無回答者数	駐輪場利用者数
	目的地に近いから	無料だから	料納得 利用できる 施設利用	他の から の駐輪場を 知らない	い から 路上駐輪を したくない	広 く 止めやすい から	か ら いつも利用 している	て 置けるから 管理人が いて安心し	そ の 他				
小売店舗(食)	176	113	13	6	35	67	250	5	26	691	390	2	392
小売店舗(非食)	169	98	5	12	33	24	145	13	16	515	295	1	296
コンビニエンスストア	50	25	0	1	10	6	49	0	4	145	81	1	82
遊技場	37	49	1	1	10	7	51	6	6	168	95	0	95
銀行	3	4	0	0	4	0	9	0	4	24	15	0	15
飲食店	5	1	0	1	1	0	1	0	2	11	8	0	8
病院	23	17	0	5	1	1	38	0	3	88	61	0	61
学習施設	5	4	0	1	2	0	9	0	6	27	16	0	16
博物館等	20	3	0	1	0	0	1	0	1	26	25	0	25
スポーツ施設	5	2	0	0	0	6	12	2	1	28	18	0	18
郵便局	0	0	0	0	0	0	0	0	0	0	0	0	0
映画館	0	0	0	0	0	0	0	0	0	0	0	0	0
カラオケボックス	2	0	0	0	2	0	0	0	1	5	2	0	2
レンタルビデオ店	1	2	0	0	1	0	7	0	0	11	8	0	8
官公署	14	12	1	0	2	0	4	0	0	33	18	0	18
合計	510	330	20	28	101	111	576	26	70	1,772	1,032	4	1,036

【割合】

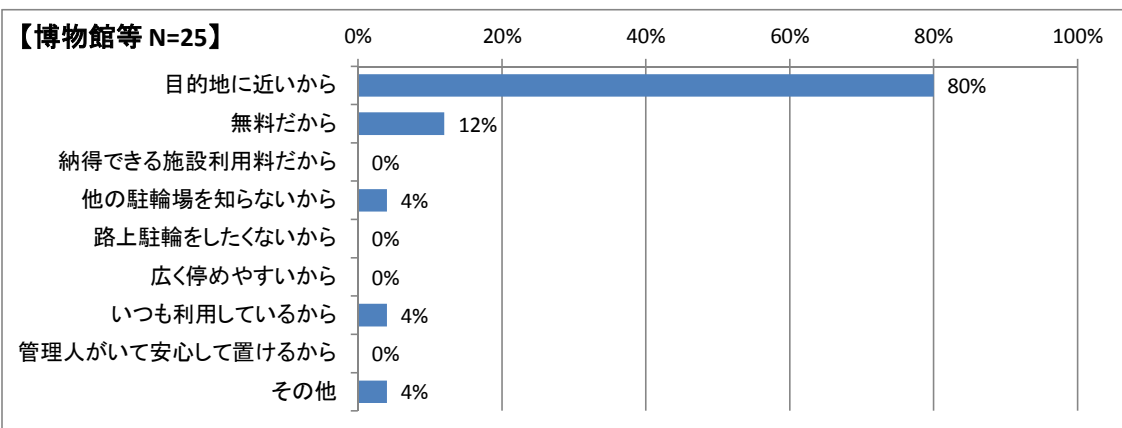
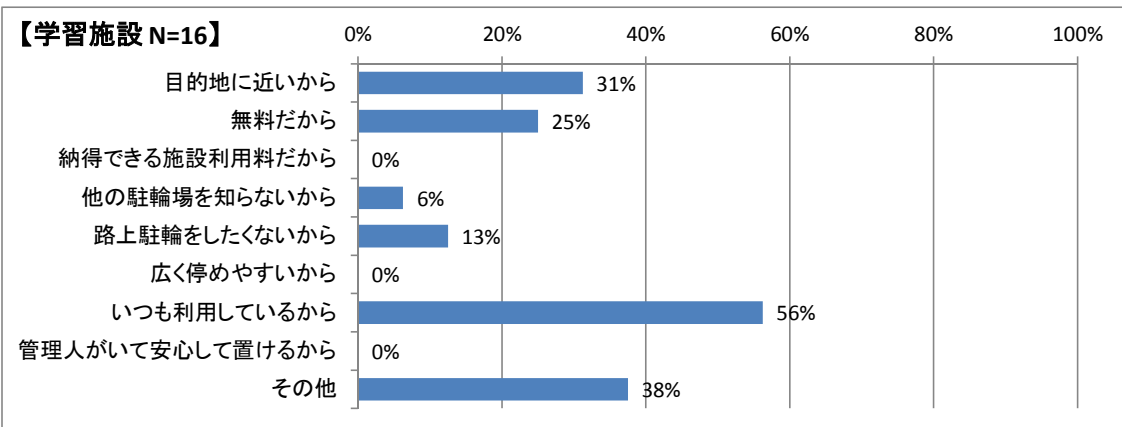
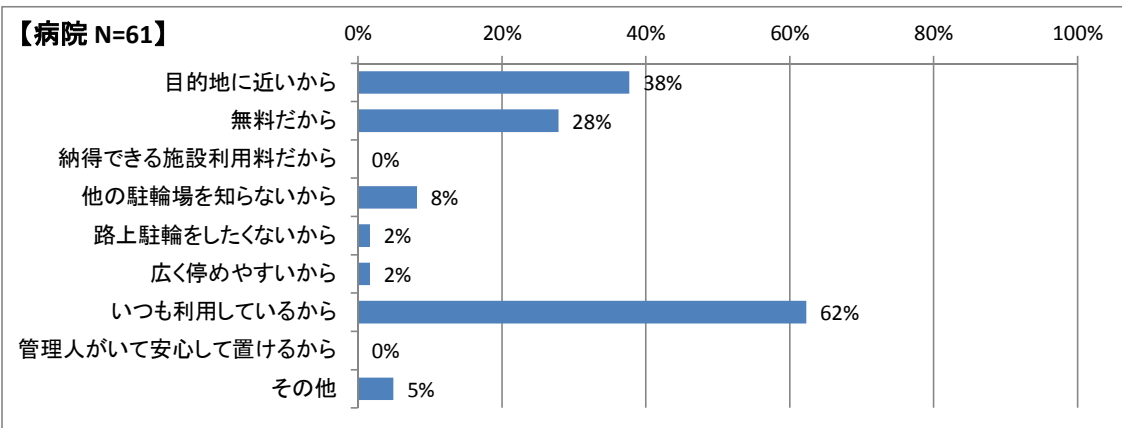
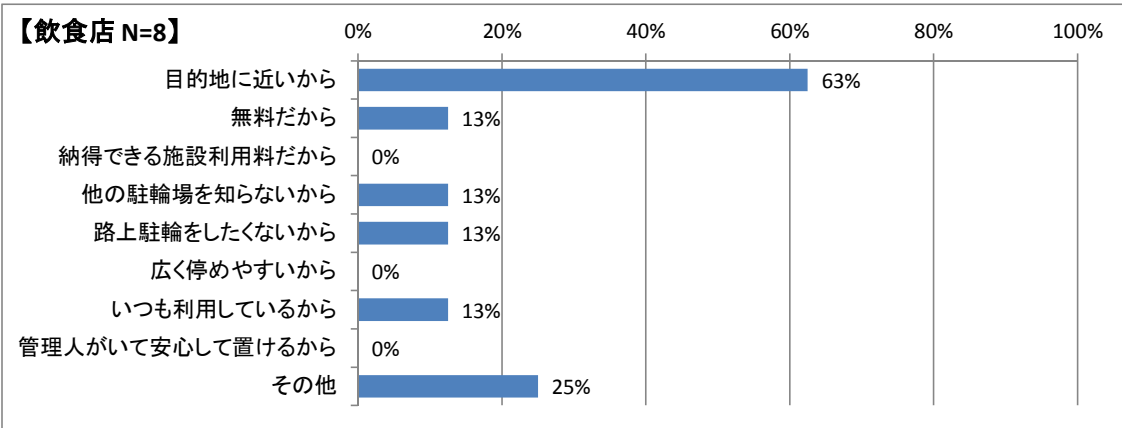
用途	1	2	3	4	5	6	7	8	9
小売店舗(食)	45%	29%	3%	2%	9%	17%	64%	1%	7%
小売店舗(非食)	57%	33%	2%	4%	11%	8%	49%	4%	5%
コンビニエンスストア	62%	31%	0%	1%	12%	7%	60%	0%	5%
遊技場	39%	52%	1%	1%	11%	7%	54%	6%	6%
銀行	20%	27%	0%	0%	27%	0%	60%	0%	27%
飲食店	63%	13%	0%	13%	13%	0%	13%	0%	25%
病院	38%	28%	0%	8%	2%	2%	62%	0%	5%
学習施設	31%	25%	0%	6%	13%	0%	56%	0%	38%
博物館等	80%	12%	0%	4%	0%	0%	4%	0%	4%
スポーツ施設	28%	11%	0%	0%	0%	33%	67%	11%	6%
郵便局	0%	0%	0%	0%	0%	0%	0%	0%	0%
映画館	0%	0%	0%	0%	0%	0%	0%	0%	0%
カラオケボックス	100%	0%	0%	0%	100%	0%	0%	0%	50%
レンタルビデオ店	13%	25%	0%	0%	13%	0%	88%	0%	0%
官公署	78%	67%	6%	0%	11%	0%	22%	0%	0%
合計	49%	32%	2%	3%	10%	11%	56%	3%	7%



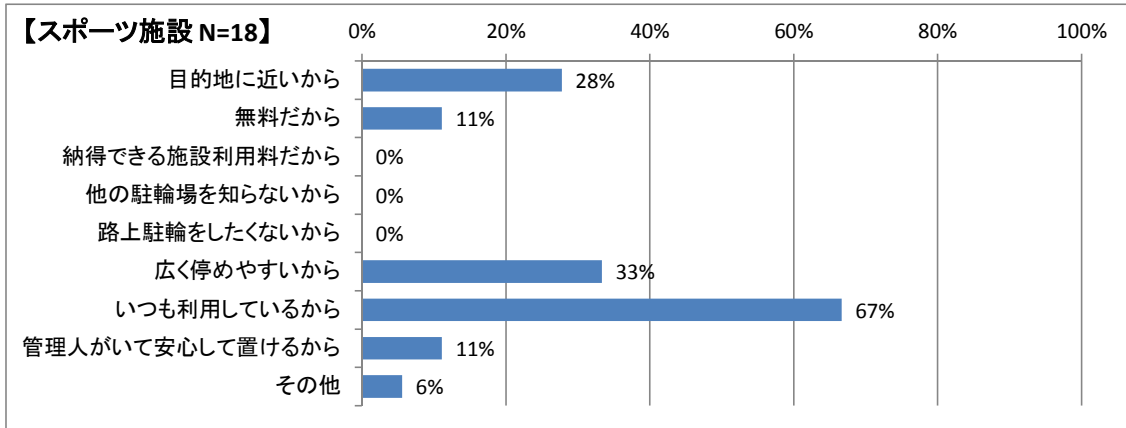
問4 駐輪場を利用した理由（3つまで）



問4 駐輪場を利用した理由（3つまで）

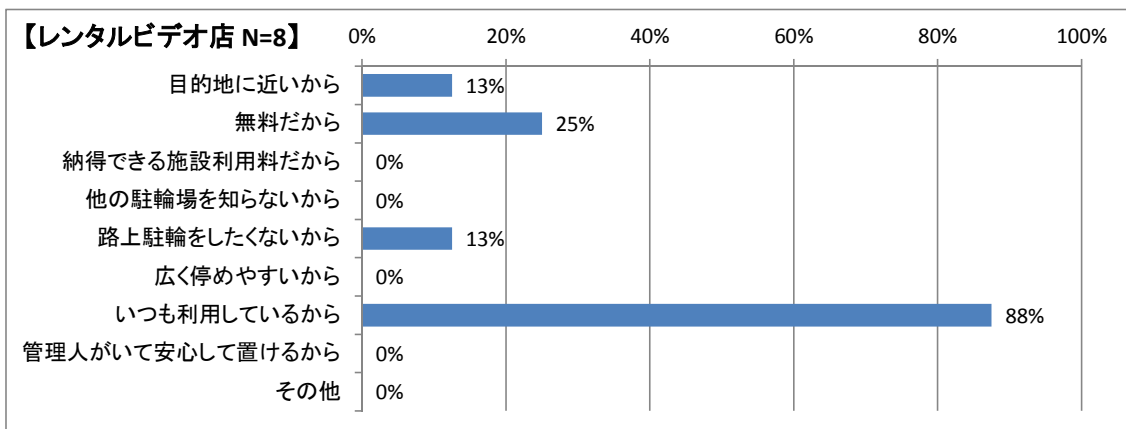
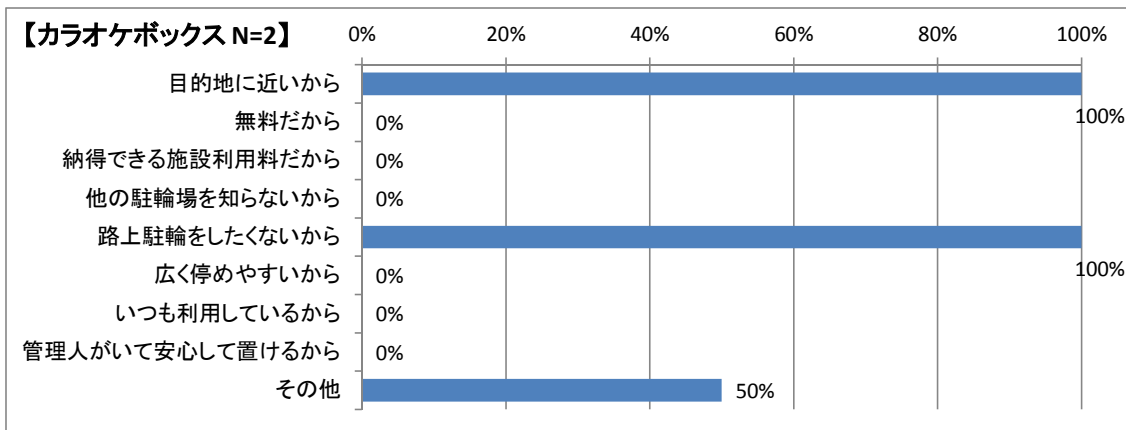


問4 駐輪場を利用した理由（3つまで）

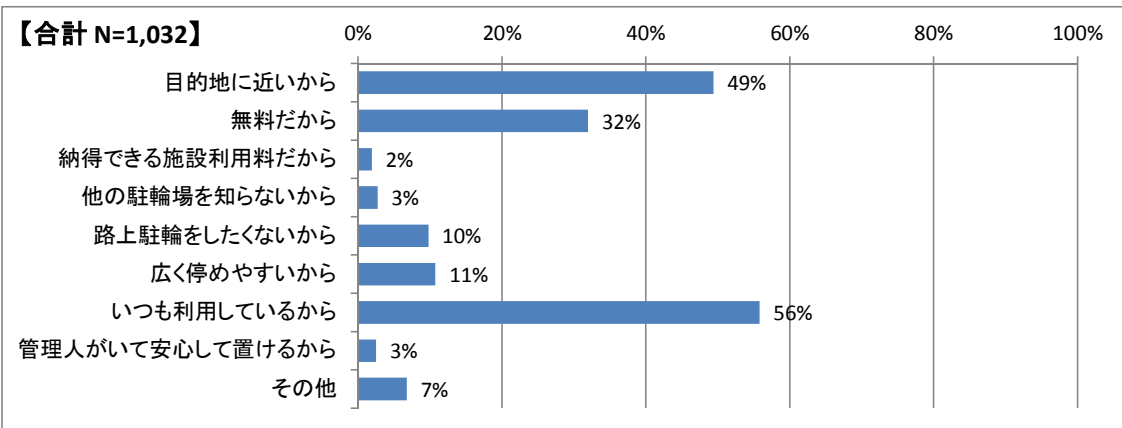
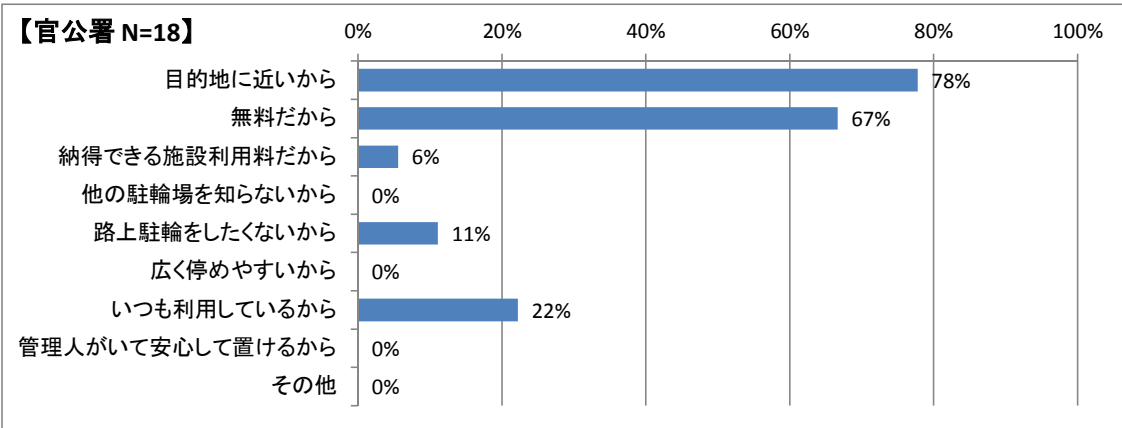


郵便局：駐輪場利用者なし

映画館：対象施設なし



問4 駐輪場を利用した理由（3つまで）



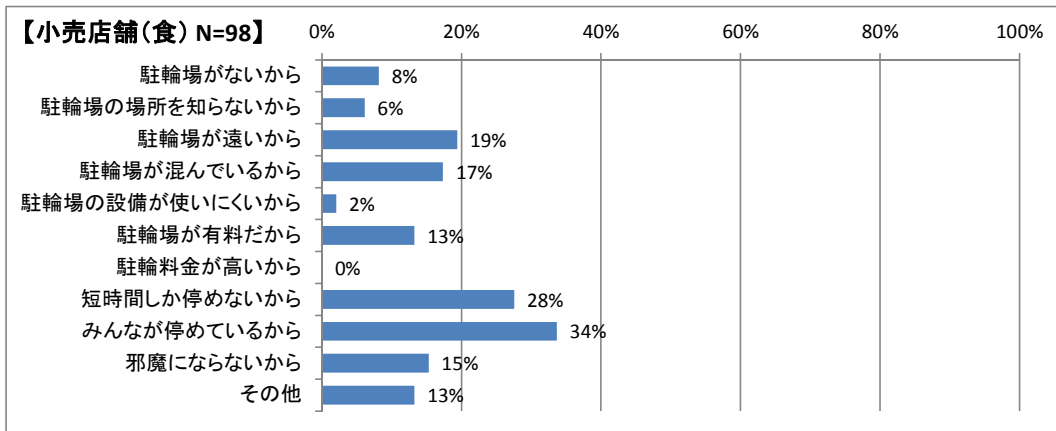
問5 駐輪場以外に停めている理由 (3つまで)

【回答数】

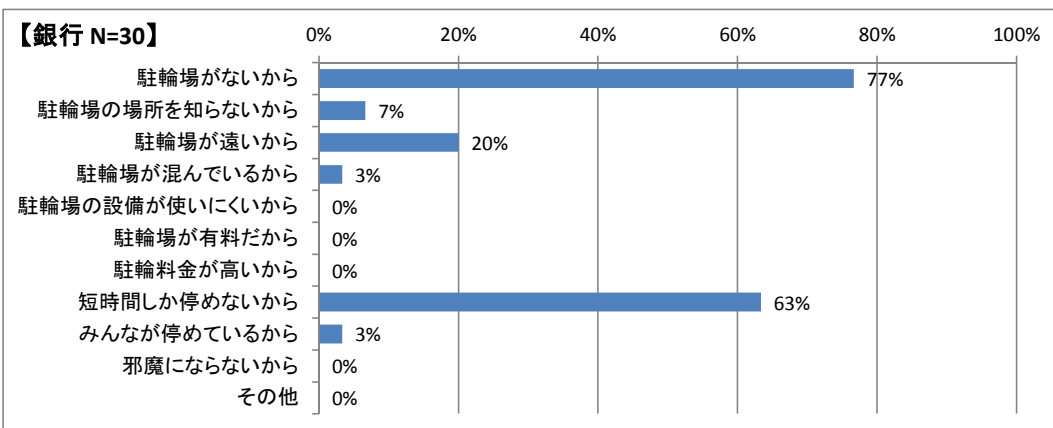
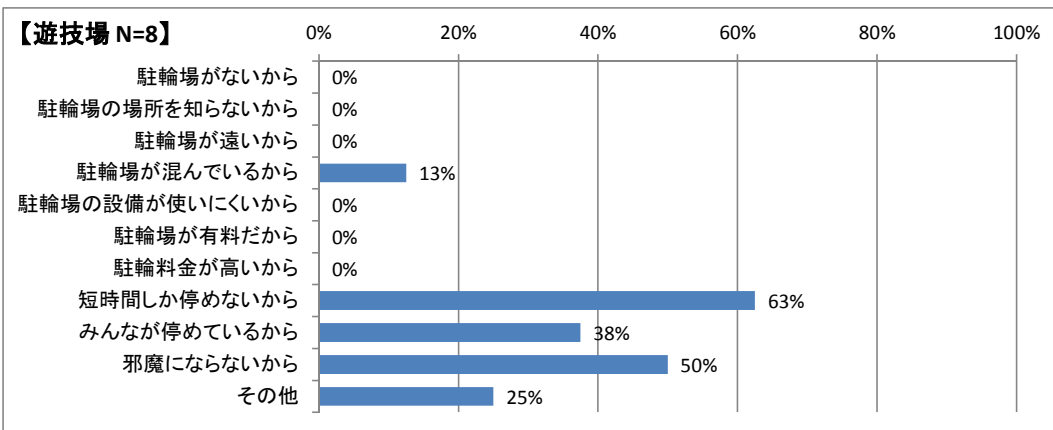
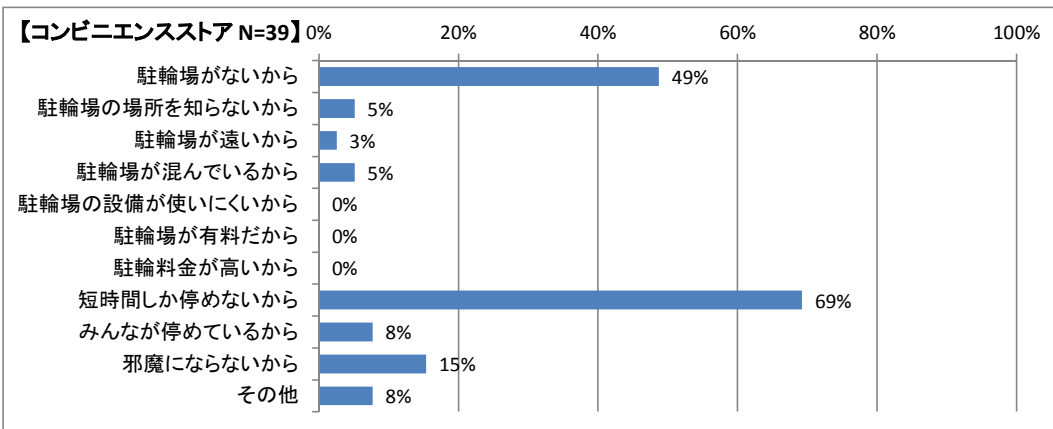
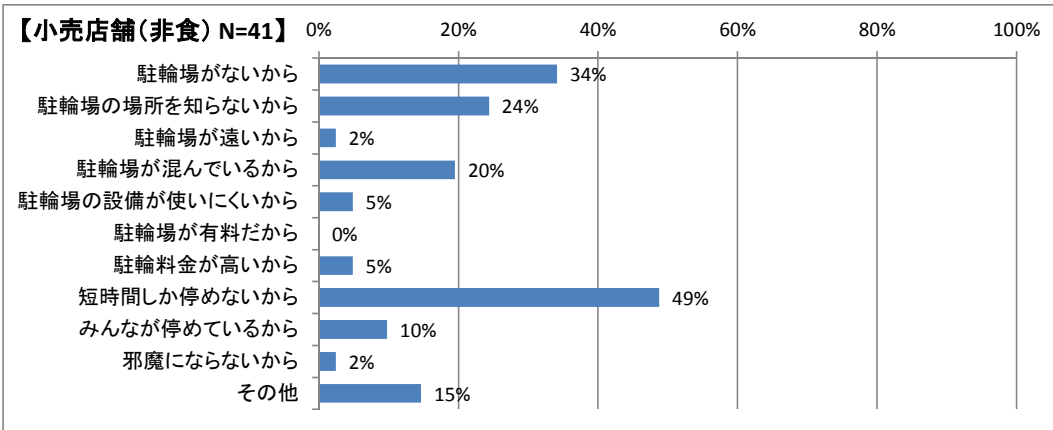
理由 用途	1	2	3	4	5	6	7	8	9	10	11	計	回答者数	無回答者数	駐輪場以外に停めている人数
	駐輪場がないから	駐輪場の場所を知らないから	駐輪場が遠いから	駐輪場が混んでいるから	駐輪場の設備が使いにくいから	駐輪場が有料だから	駐輪料金が安いから	短時間しか停めないから	みんなが停めているから	邪魔にならないから	その他				
小売店舗(食)	8	6	19	17	2	13	0	27	33	15	13	153	98	7	105
小売店舗(非食)	14	10	1	8	2	0	2	20	4	1	6	68	41	2	43
コンビニエンスストア	19	2	1	2	0	0	0	27	3	6	3	63	39	2	41
遊技場	0	0	0	1	0	0	0	5	3	4	2	15	8	1	9
銀行	23	2	6	1	0	0	0	19	1	0	0	52	30	1	31
飲食店	19	1	0	0	0	0	0	9	6	0	0	35	25	0	25
病院	0	0	0	1	0	0	0	1	2	1	1	6	4	0	4
学習施設	0	0	0	0	0	0	0	0	0	0	0	0	0	1	1
博物館等	0	0	0	3	0	0	0	0	0	0	0	3	3	0	3
スポーツ施設	0	0	0	0	0	0	0	0	0	0	0	0	0	0	0
郵便局	14	0	1	0	0	1	0	10	4	0	3	33	17	0	17
映画館	0	0	0	0	0	0	0	0	0	0	0	0	0	0	0
カラオケボックス	14	0	0	0	0	0	0	3	3	0	0	20	14	0	14
レンタルビデオ店	4	0	5	1	0	8	0	4	0	0	0	22	10	4	14
官公署	0	0	0	0	0	0	0	0	0	0	0	0	0	0	0
合計	115	21	33	34	4	22	2	125	59	27	28	470	289	18	307

【割合】

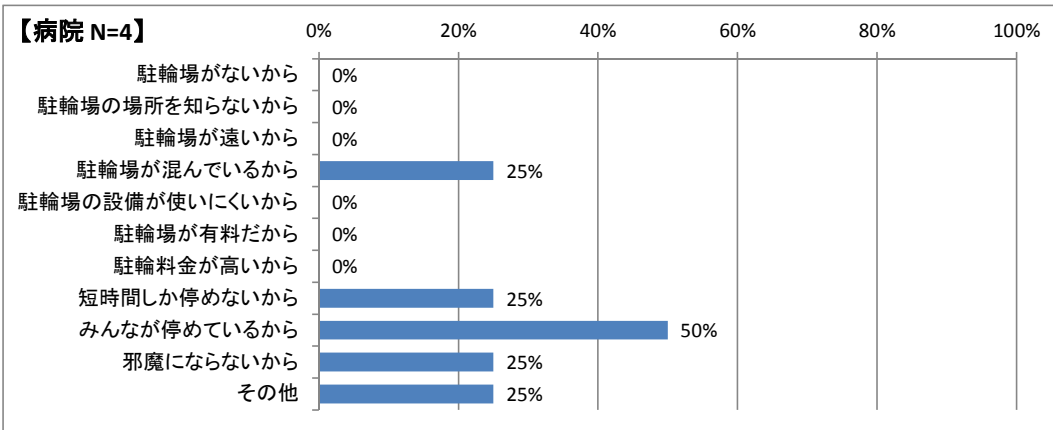
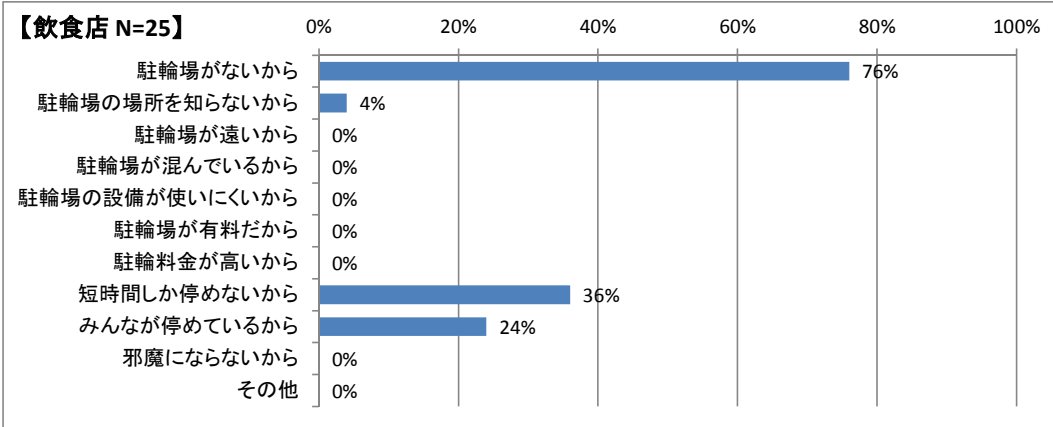
用途	1	2	3	4	5	6	7	8	9	10	11
小売店舗(食)	8%	6%	19%	17%	2%	13%	0%	28%	34%	15%	13%
小売店舗(非食)	34%	24%	2%	20%	5%	0%	5%	49%	10%	2%	15%
コンビニエンスストア	49%	5%	3%	5%	0%	0%	0%	69%	8%	15%	8%
遊技場	0%	0%	0%	13%	0%	0%	0%	63%	38%	50%	25%
銀行	77%	7%	20%	3%	0%	0%	0%	63%	3%	0%	0%
飲食店	76%	4%	0%	0%	0%	0%	0%	36%	24%	0%	0%
病院	0%	0%	0%	25%	0%	0%	0%	25%	50%	25%	25%
学習施設	0%	0%	0%	0%	0%	0%	0%	0%	0%	0%	0%
博物館等	0%	0%	0%	100%	0%	0%	0%	0%	0%	0%	0%
スポーツ施設	0%	0%	0%	0%	0%	0%	0%	0%	0%	0%	0%
郵便局	82%	0%	6%	0%	0%	6%	0%	59%	24%	0%	18%
映画館	0%	0%	0%	0%	0%	0%	0%	0%	0%	0%	0%
カラオケボックス	100%	0%	0%	0%	0%	0%	0%	21%	21%	0%	0%
レンタルビデオ店	40%	0%	50%	10%	0%	80%	0%	40%	0%	0%	0%
官公署	0%	0%	0%	0%	0%	0%	0%	0%	0%	0%	0%
合計	40%	7%	11%	12%	1%	8%	1%	43%	20%	9%	10%



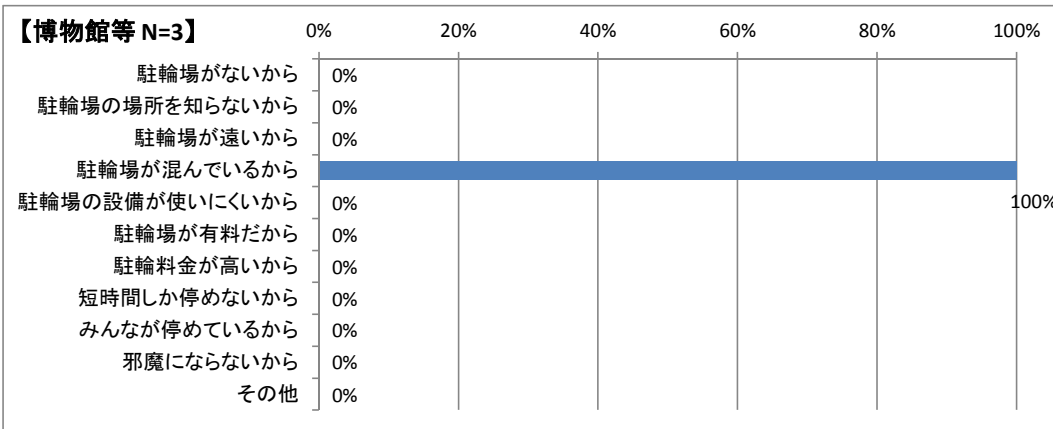
問5 駐輪場以外に停めている理由 (3つまで)



問5 駐輪場以外に停めている理由（3つまで）

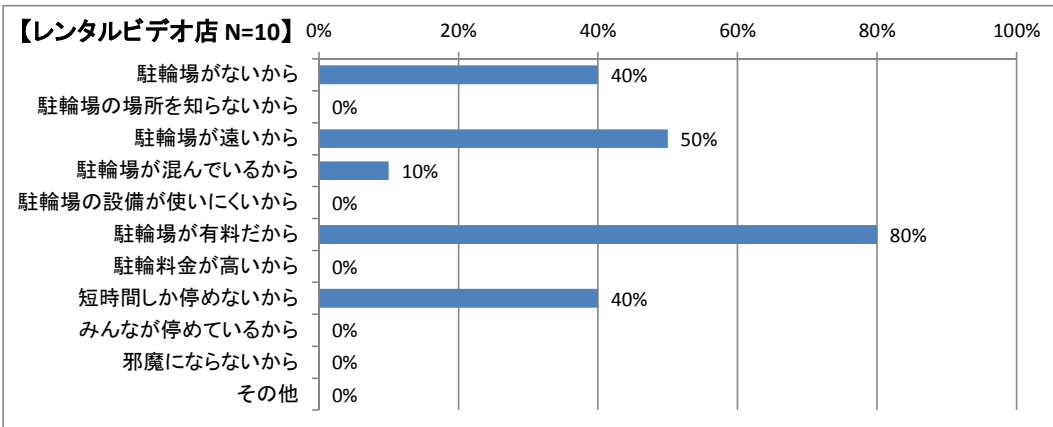
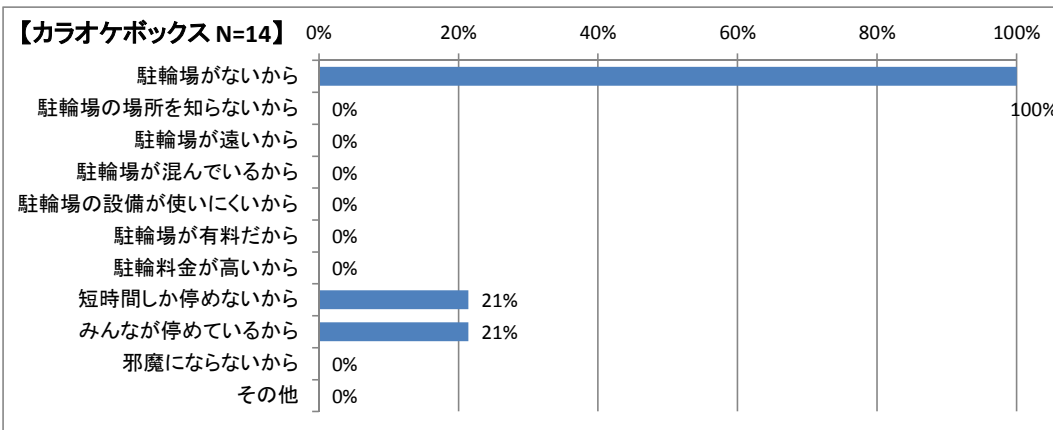
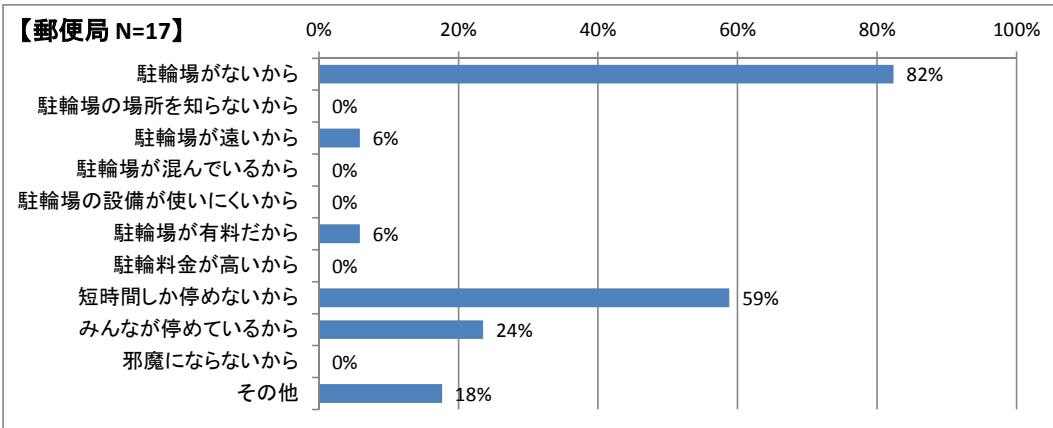


学習施設：駐輪場以外に停めている人はいたが、回答はなし



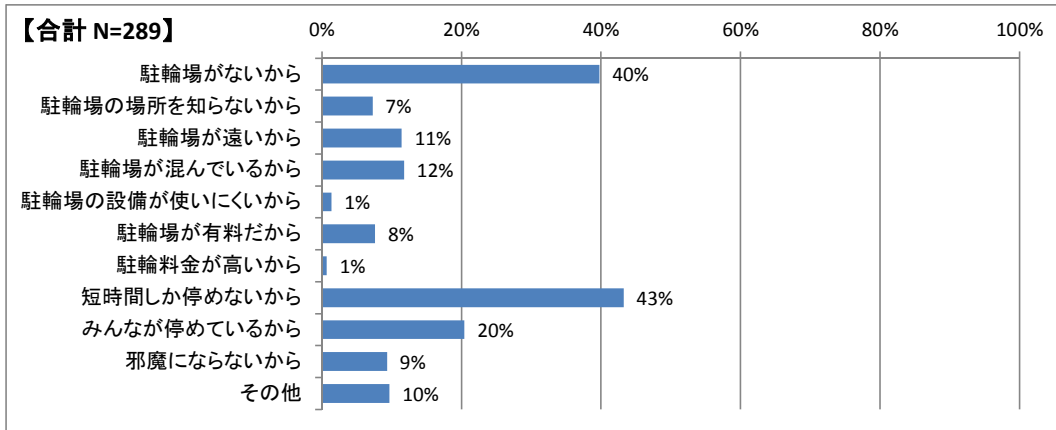
スポーツ施設：駐輪場以外に停めている人なし

問5 駐輪場以外に停めている理由（3つまで）



官公署：駐輪場以外に停めている人なし

問5 駐輪場以外に停めている理由（3つまで）



問6 駐輪場の満足度（1つ）

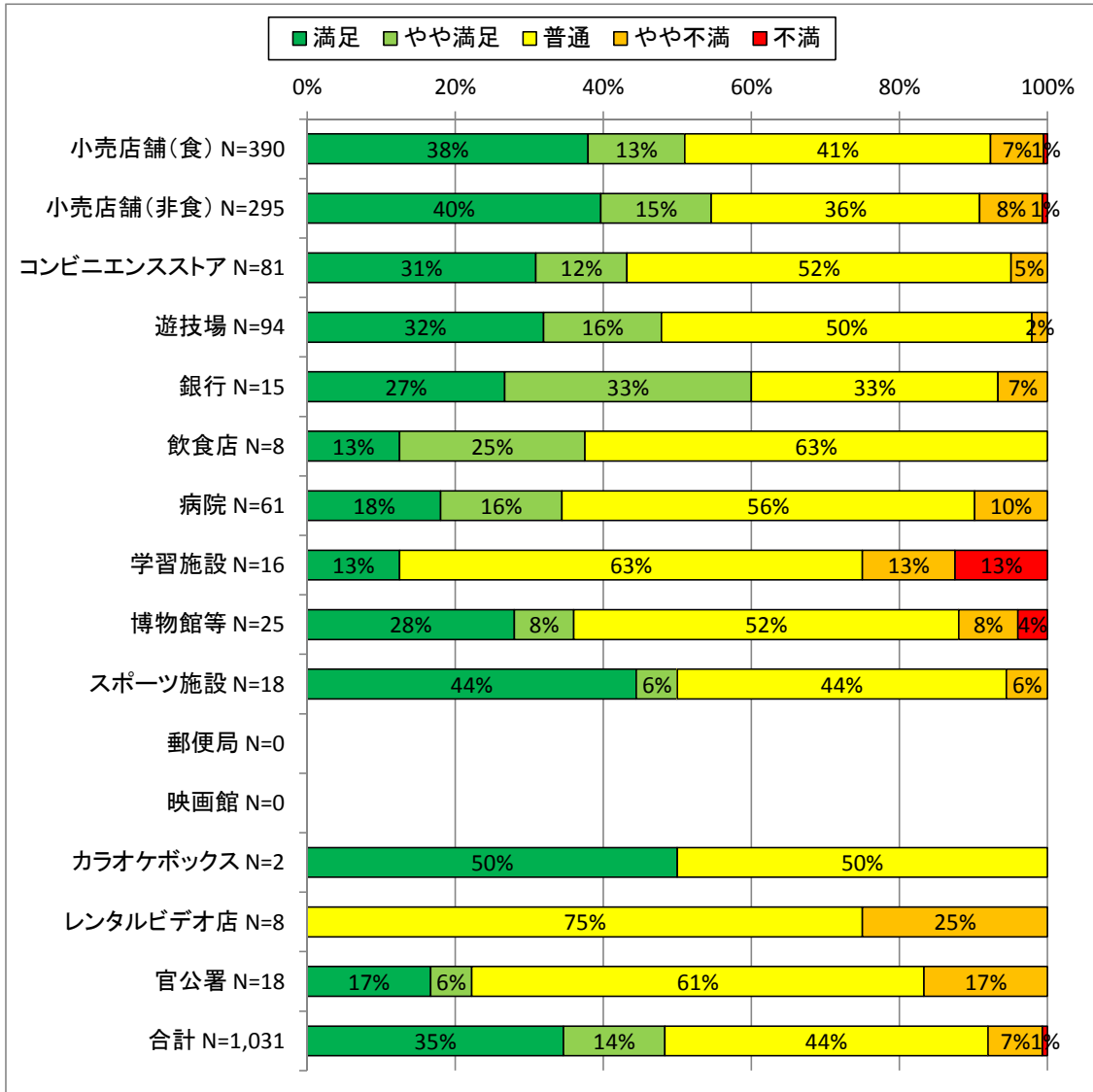
【回答数】

用途	満足度					計	無回答者数	駐輪場 利用者数
	5 満足	4 やや満足	3 普通	2 やや不満	1 不満			
小売店舗(食)	148	51	161	28	2	390	2	392
小売店舗(非食)	117	44	107	25	2	295	1	296
コンビニエンスストア	25	10	42	4	0	81	1	82
遊技場	30	15	47	2	0	94	1	95
銀行	4	5	5	1	0	15	0	15
飲食店	1	2	5	0	0	8	0	8
病院	11	10	34	6	0	61	0	61
学習施設	2	0	10	2	2	16	0	16
博物館等	7	2	13	2	1	25	0	25
スポーツ施設	8	1	8	1	0	18	0	18
郵便局	0	0	0	0	0	0	0	0
映画館	0	0	0	0	0	0	0	0
カラオケボックス	1	0	1	0	0	2	0	2
レンタルビデオ店	0	0	6	2	0	8	0	8
官公署	3	1	11	3	0	18	0	18
合計	357	141	450	76	7	1,031	5	1,036

【割合】

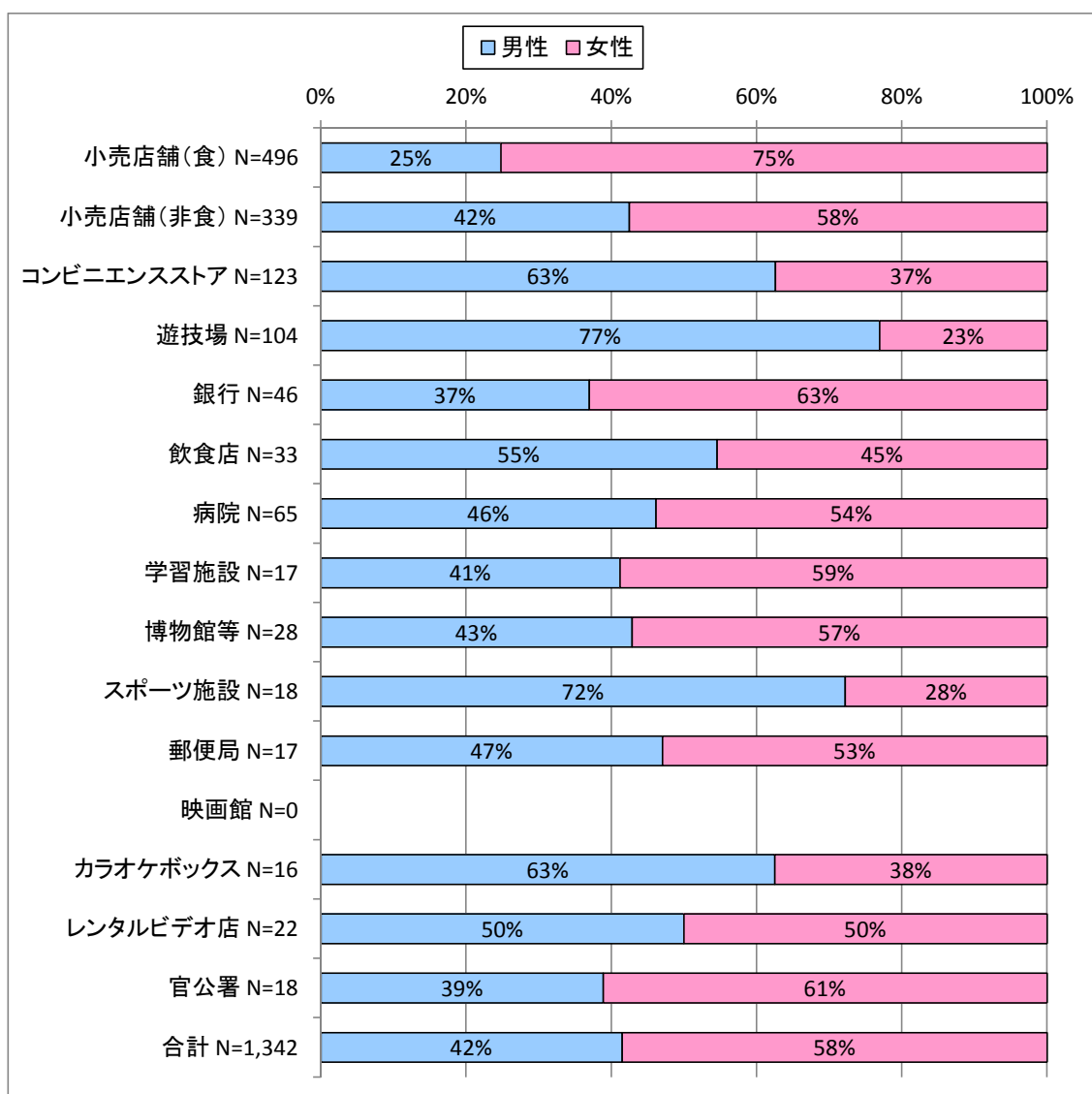
用途	5	4	3	2	1	計
小売店舗(食)	38%	13%	41%	7%	1%	100%
小売店舗(非食)	40%	15%	36%	8%	1%	100%
コンビニエンスストア	31%	12%	52%	5%	0%	100%
遊技場	32%	16%	50%	2%	0%	100%
銀行	27%	33%	33%	7%	0%	100%
飲食店	13%	25%	63%	0%	0%	100%
病院	18%	16%	56%	10%	0%	100%
学習施設	13%	0%	63%	13%	13%	100%
博物館等	28%	8%	52%	8%	4%	100%
スポーツ施設	44%	6%	44%	6%	0%	100%
郵便局	0%	0%	0%	0%	0%	0%
映画館	0%	0%	0%	0%	0%	0%
カラオケボックス	50%	0%	50%	0%	0%	100%
レンタルビデオ店	0%	0%	75%	25%	0%	100%
官公署	17%	6%	61%	17%	0%	100%
合計	35%	14%	44%	7%	1%	100%

問6 駐輪場の満足度 (1つ)



属性① 性別

用途	【回答数】			無回答者数	回収数	【割合】		
	男性	女性	計			男性	女性	計
小売店舗(食)	123	373	496	2	498	25%	75%	100%
小売店舗(非食)	144	195	339	0	339	42%	58%	100%
コンビニエンスストア	77	46	123	0	123	63%	37%	100%
遊技場	80	24	104	0	104	77%	23%	100%
銀行	17	29	46	0	46	37%	63%	100%
飲食店	18	15	33	0	33	55%	45%	100%
病院	30	35	65	0	65	46%	54%	100%
学習施設	7	10	17	0	17	41%	59%	100%
博物館等	12	16	28	0	28	43%	57%	100%
スポーツ施設	13	5	18	0	18	72%	28%	100%
郵便局	8	9	17	0	17	47%	53%	100%
映画館	0	0	0	0	0	0%	0%	0%
カラオケボックス	10	6	16	0	16	63%	38%	100%
レンタルビデオ店	11	11	22	0	22	50%	50%	100%
官公署	7	11	18	0	18	39%	61%	100%
合計	557	785	1,342	2	1,344	42%	58%	100%



属性② 年齢

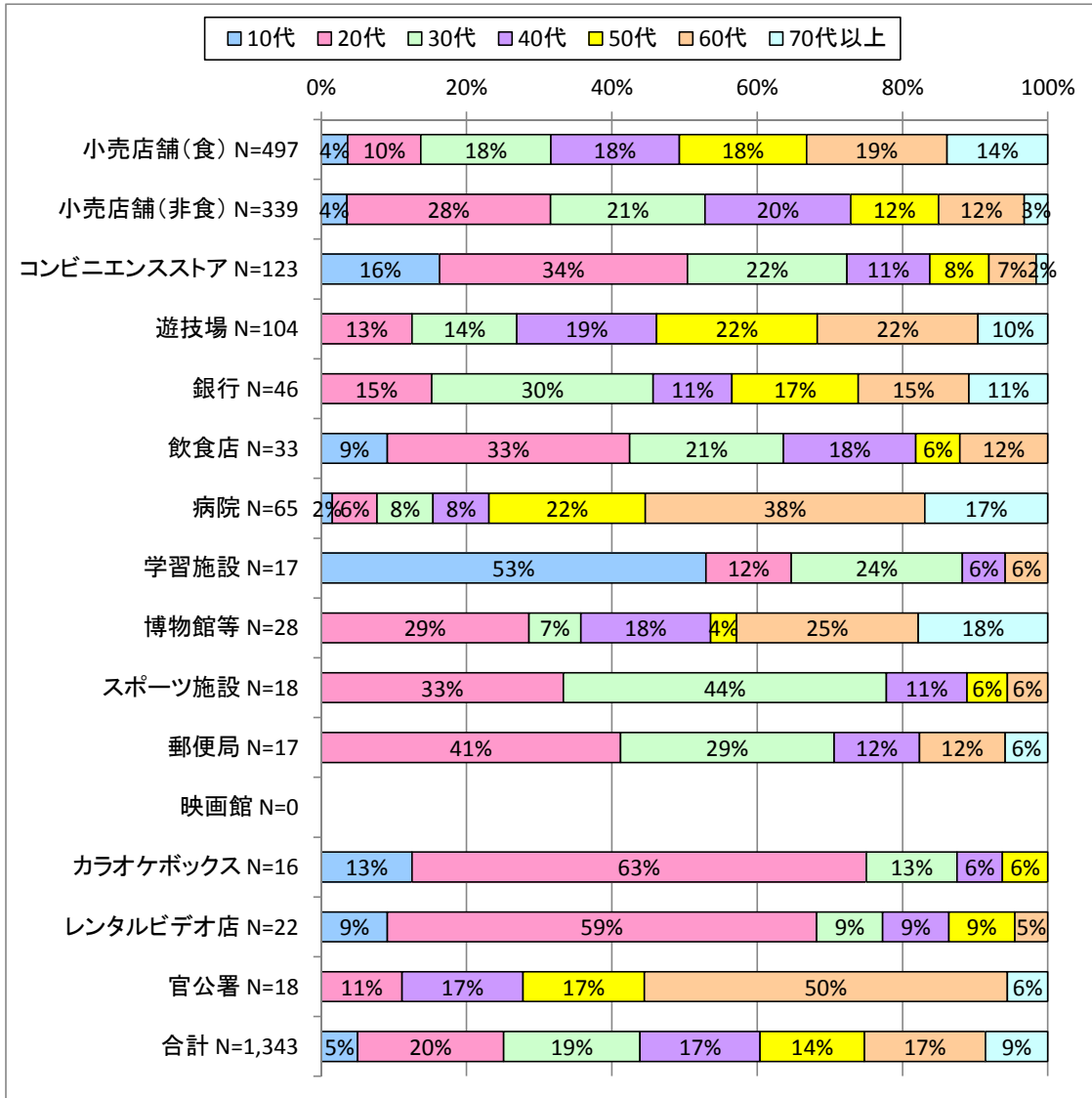
【回答数】

用途	年齢							計	無回答者数	回収数
	10代	20代	30代	40代	50代	60代	70代以上			
小売店舗(食)	18	50	89	88	87	96	69	497	1	498
小売店舗(非食)	12	95	72	68	41	40	11	339	0	339
コンビニエンスストア	20	42	27	14	10	8	2	123	0	123
遊技場	0	13	15	20	23	23	10	104	0	104
銀行	0	7	14	5	8	7	5	46	0	46
飲食店	3	11	7	6	2	4	0	33	0	33
病院	1	4	5	5	14	25	11	65	0	65
学習施設	9	2	4	1	0	1	0	17	0	17
博物館等	0	8	2	5	1	7	5	28	0	28
スポーツ施設	0	6	8	2	1	1	0	18	0	18
郵便局	0	7	5	2	0	2	1	17	0	17
映画館	0	0	0	0	0	0	0	0	0	0
カラオケボックス	2	10	2	1	1	0	0	16	0	16
レンタルビデオ店	2	13	2	2	2	1	0	22	0	22
官公署	0	2	0	3	3	9	1	18	0	18
合計	67	270	252	222	193	224	115	1,343	1	1,344

【割合】

用途	10代	20代	30代	40代	50代	60代	70代以上	計
小売店舗(食)	4%	10%	18%	18%	18%	19%	14%	100%
小売店舗(非食)	4%	28%	21%	20%	12%	12%	3%	100%
コンビニエンスストア	16%	34%	22%	11%	8%	7%	2%	100%
遊技場	0%	13%	14%	19%	22%	22%	10%	100%
銀行	0%	15%	30%	11%	17%	15%	11%	100%
飲食店	9%	33%	21%	18%	6%	12%	0%	100%
病院	2%	6%	8%	8%	22%	38%	17%	100%
学習施設	53%	12%	24%	6%	0%	6%	0%	100%
博物館等	0%	29%	7%	18%	4%	25%	18%	100%
スポーツ施設	0%	33%	44%	11%	6%	6%	0%	100%
郵便局	0%	41%	29%	12%	0%	12%	6%	100%
映画館	0%	0%	0%	0%	0%	0%	0%	0%
カラオケボックス	13%	63%	13%	6%	6%	0%	0%	100%
レンタルビデオ店	9%	59%	9%	9%	9%	5%	0%	100%
官公署	0%	11%	0%	17%	17%	50%	6%	100%
合計	5%	20%	19%	17%	14%	17%	9%	100%

属性② 年齢



属性③ 職業

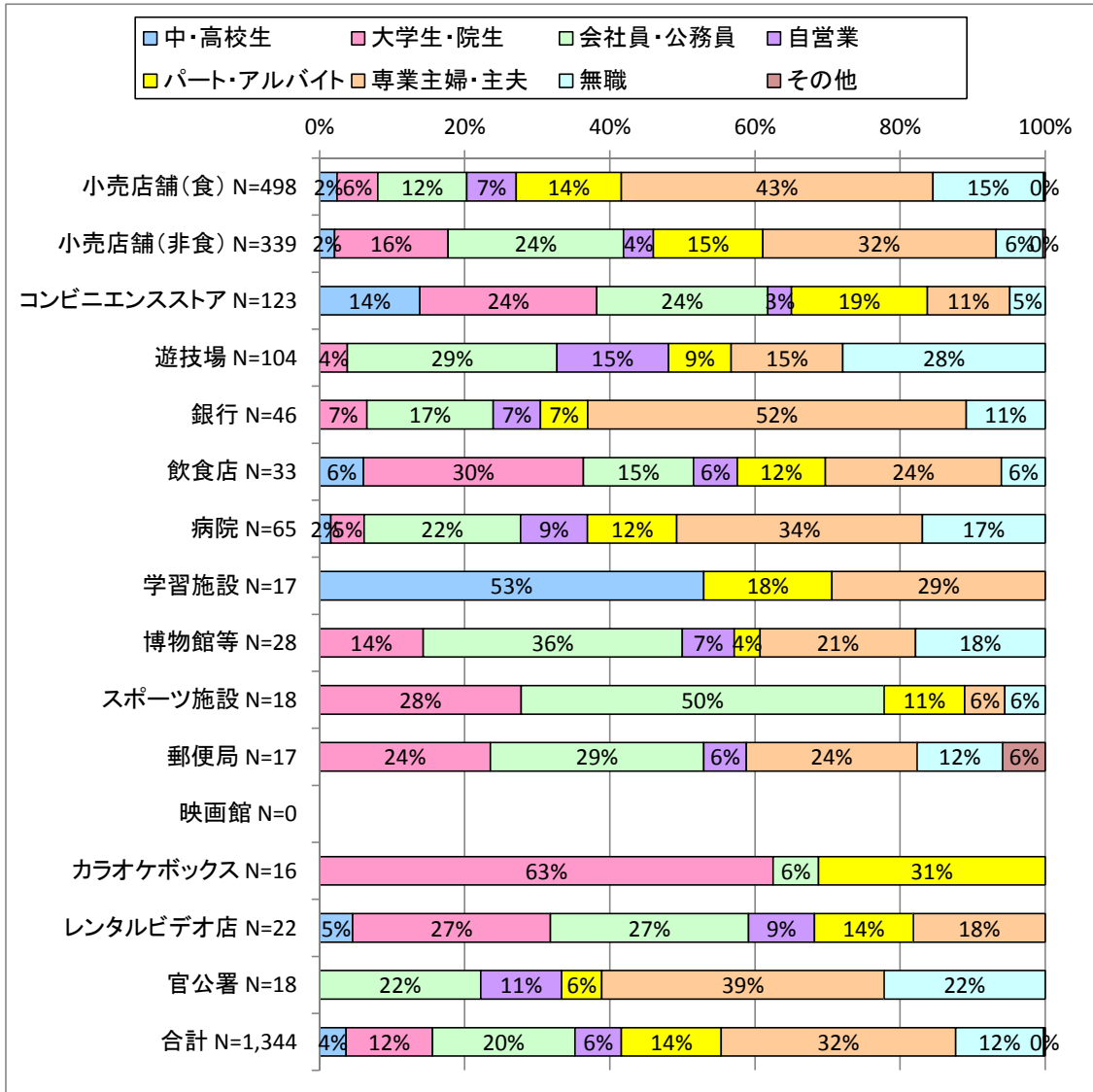
【回答数】

職業 用途	1	2	3	4	5	6	7	8	計	無回答者数	回収数
	中・高校生	大学生・院生	会社員・公務員	自営業	パート・アルバイト	専業主婦・主夫	無職	その他			
小売店舗(食)	12	28	61	34	72	214	76	1	498	0	498
小売店舗(非食)	7	53	82	14	51	109	22	1	339	0	339
コンビニエンスストア	17	30	29	4	23	14	6	0	123	0	123
遊技場	0	4	30	16	9	16	29	0	104	0	104
銀行	0	3	8	3	3	24	5	0	46	0	46
飲食店	2	10	5	2	4	8	2	0	33	0	33
病院	1	3	14	6	8	22	11	0	65	0	65
学習施設	9	0	0	0	3	5	0	0	17	0	17
博物館等	0	4	10	2	1	6	5	0	28	0	28
スポーツ施設	0	5	9	0	2	1	1	0	18	0	18
郵便局	0	4	5	1	0	4	2	1	17	0	17
映画館	0	0	0	0	0	0	0	0	0	0	0
カラオケボックス	0	10	1	0	5	0	0	0	16	0	16
レンタルビデオ店	1	6	6	2	3	4	0	0	22	0	22
官公署	0	0	4	2	1	7	4	0	18	0	18
合計	49	160	264	86	185	434	163	3	1,344	0	1,344

【割合】

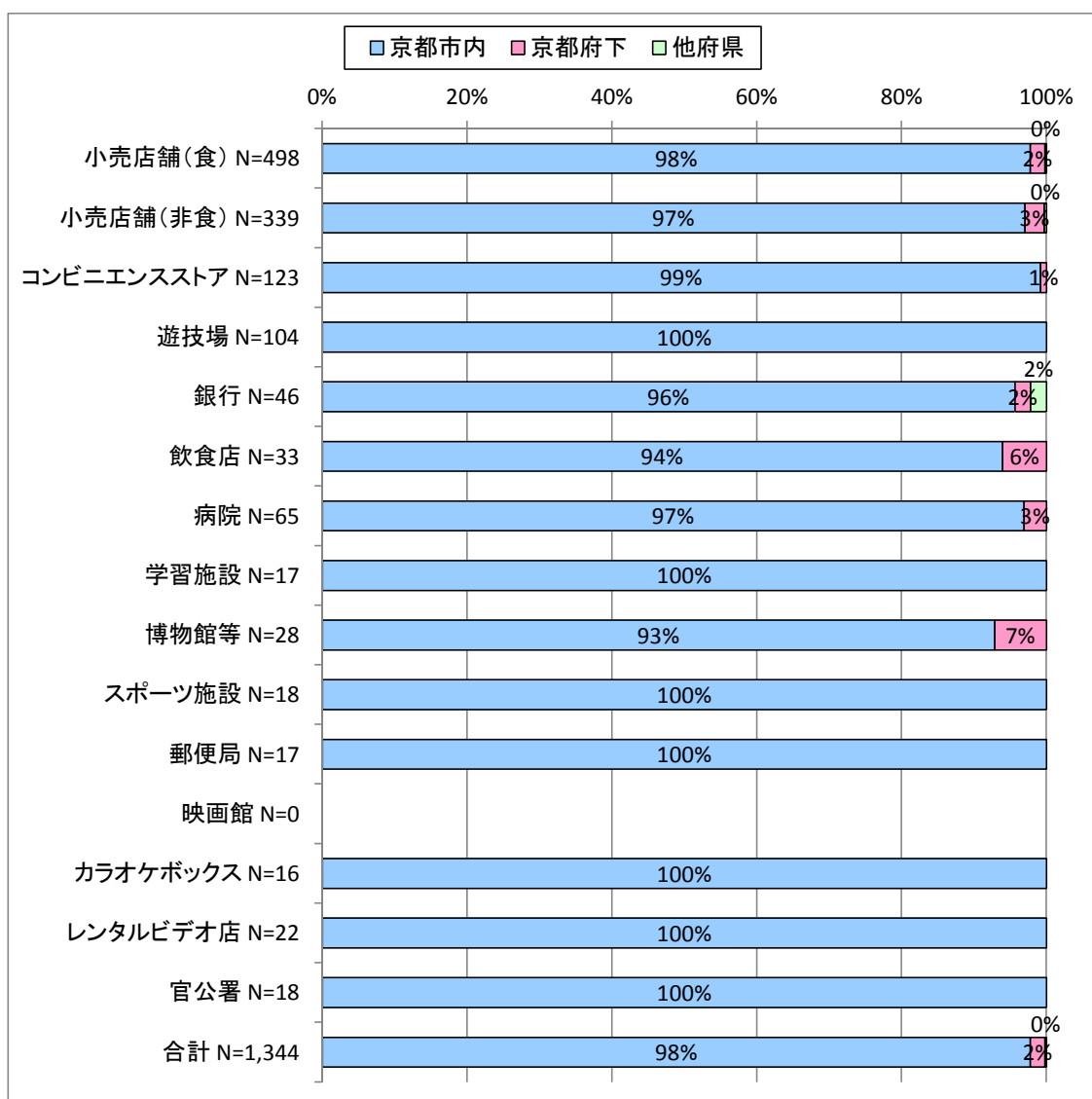
用途	1	2	3	4	5	6	7	8	計
小売店舗(食)	2%	6%	12%	7%	14%	43%	15%	0%	100%
小売店舗(非食)	2%	16%	24%	4%	15%	32%	6%	0%	100%
コンビニエンスストア	14%	24%	24%	3%	19%	11%	5%	0%	100%
遊技場	0%	4%	29%	15%	9%	15%	28%	0%	100%
銀行	0%	7%	17%	7%	7%	52%	11%	0%	100%
飲食店	6%	30%	15%	6%	12%	24%	6%	0%	100%
病院	2%	5%	22%	9%	12%	34%	17%	0%	100%
学習施設	53%	0%	0%	0%	18%	29%	0%	0%	100%
博物館等	0%	14%	36%	7%	4%	21%	18%	0%	100%
スポーツ施設	0%	28%	50%	0%	11%	6%	6%	0%	100%
郵便局	0%	24%	29%	6%	0%	24%	12%	6%	100%
映画館	0%	0%	0%	0%	0%	0%	0%	0%	0%
カラオケボックス	0%	63%	6%	0%	31%	0%	0%	0%	100%
レンタルビデオ店	5%	27%	27%	9%	14%	18%	0%	0%	100%
官公署	0%	0%	22%	11%	6%	39%	22%	0%	100%
合計	4%	12%	20%	6%	14%	32%	12%	0%	100%

属性③ 職業



属性④ 居住地

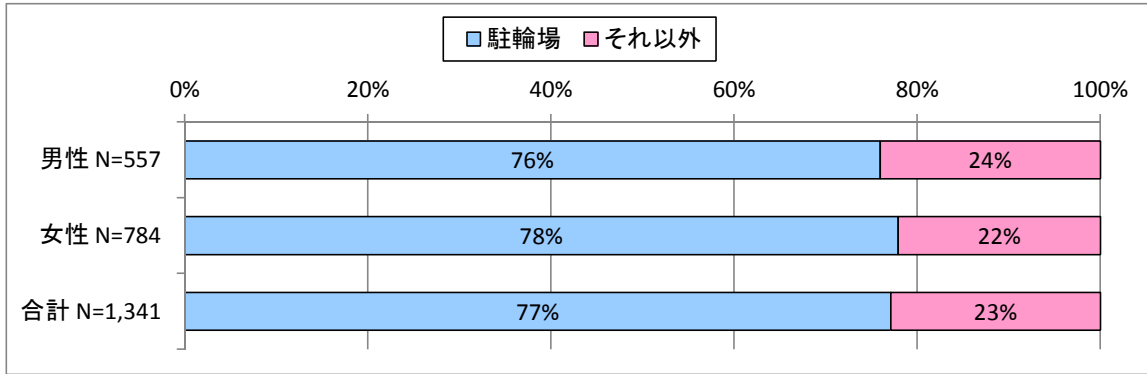
用途	【回答数】				【割合】						
	居住地	京都市内	京都府下	他府県	計	無回答者数	回収数	京都市内	京都府下	他府県	計
小売店舗(食)		487	10	1	498	0	498	98%	2%	0%	100%
小売店舗(非食)		329	9	1	339	0	339	97%	3%	0%	100%
コンビニエンスストア		122	1	0	123	0	123	99%	1%	0%	100%
遊技場		104	0	0	104	0	104	100%	0%	0%	100%
銀行		44	1	1	46	0	46	96%	2%	2%	100%
飲食店		31	2	0	33	0	33	94%	6%	0%	100%
病院		63	2	0	65	0	65	97%	3%	0%	100%
学習施設		17	0	0	17	0	17	100%	0%	0%	100%
博物館等		26	2	0	28	0	28	93%	7%	0%	100%
スポーツ施設		18	0	0	18	0	18	100%	0%	0%	100%
郵便局		17	0	0	17	0	17	100%	0%	0%	100%
映画館		0	0	0	0	0	0	0%	0%	0%	0%
カラオケボックス		16	0	0	16	0	16	100%	0%	0%	100%
レンタルビデオ店		22	0	0	22	0	22	100%	0%	0%	100%
官公署		18	0	0	18	0	18	100%	0%	0%	100%
合計		1,314	27	3	1,344	0	1,344	98%	2%	0%	100%



(3) 性別調査結果

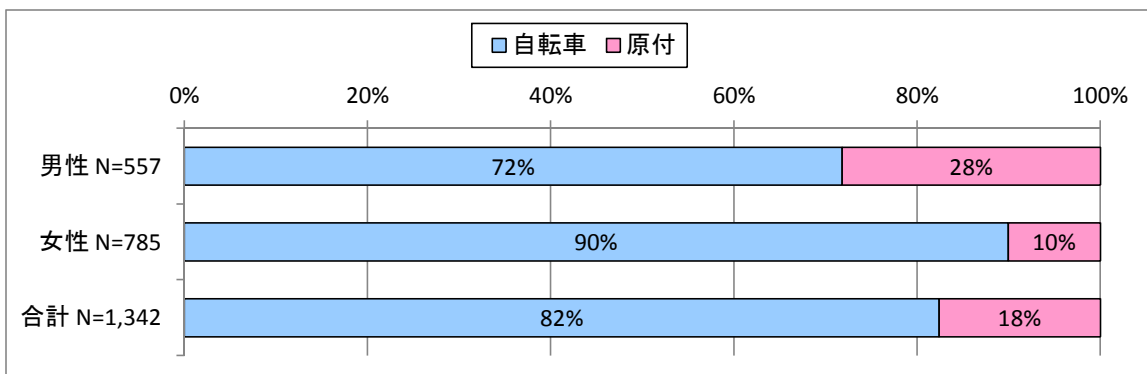
● 駐輪場所

性別	【回答数】			無回答者数	回収数	【割合】			
	場所	駐輪場	それ以外			計	駐輪場	それ以外	計
男性		423	134	557	0	557	76%	24%	100%
女性		611	173	784	1	785	78%	22%	100%
合計		1,034	307	1,341	1	1,342	77%	23%	100%



● 利用車種

性別	【回答数】			無回答者数	回収数	【割合】			
	車種	自転車	原付			計	自転車	原付	計
男性		400	157	557	0	557	72%	28%	100%
女性		706	79	785	0	785	90%	10%	100%
合計		1,106	236	1,342	0	1,342	82%	18%	100%



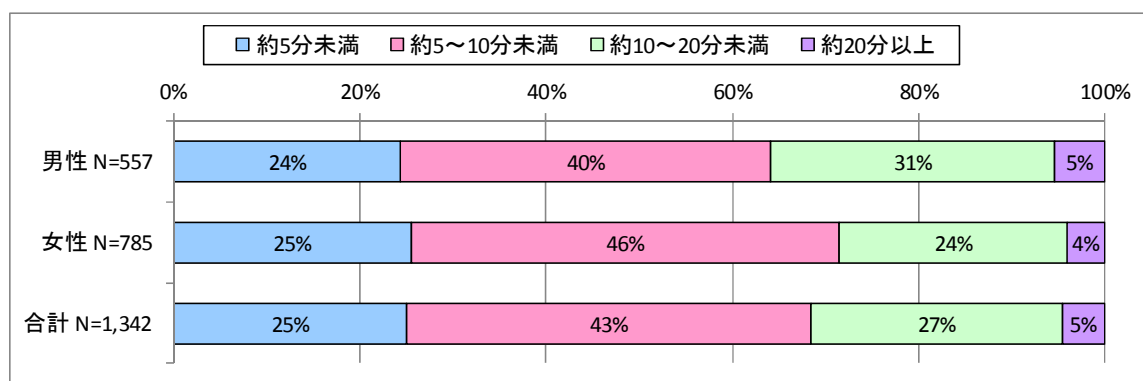
問1 所要時間 (1つ)

【回答数】

性別	時間				計	無回答者数	回収数
	1 約5分未満	2 約5～10分未満	3 約10～20分未満	4 約20分以上			
男性	136	221	170	30	557	0	557
女性	200	361	192	32	785	0	785
合計	336	582	362	62	1,342	0	1,342

【割合】

性別	1	2	3	4	計
男性	24%	40%	31%	5%	100%
女性	25%	46%	24%	4%	100%
合計	25%	43%	27%	5%	100%



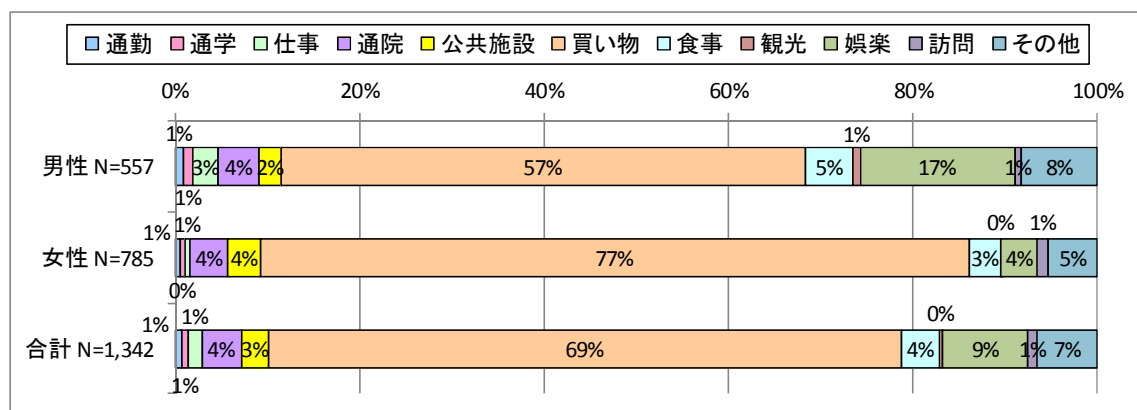
問1 利用目的 (1つ)

【回答数】

性別	目的											計	無回答者数	回収数
	1 通勤	2 通学	3 仕事	4 通院	5 公共施設	6 買い物	7 食事	8 観光	9 娯楽	10 訪問	11 その他			
男性	5	6	15	25	13	317	28	5	93	4	46	557	0	557
女性	5	3	5	32	28	603	26	1	31	9	42	785	0	785
合計	10	9	20	57	41	920	54	6	124	13	88	1,342	0	1,342

【割合】

性別	1	2	3	4	5	6	7	8	9	10	11	計
男性	1%	1%	3%	4%	2%	57%	5%	1%	17%	1%	8%	100%
女性	1%	0%	1%	4%	4%	77%	3%	0%	4%	1%	5%	100%
合計	1%	1%	1%	4%	3%	69%	4%	0%	9%	1%	7%	100%



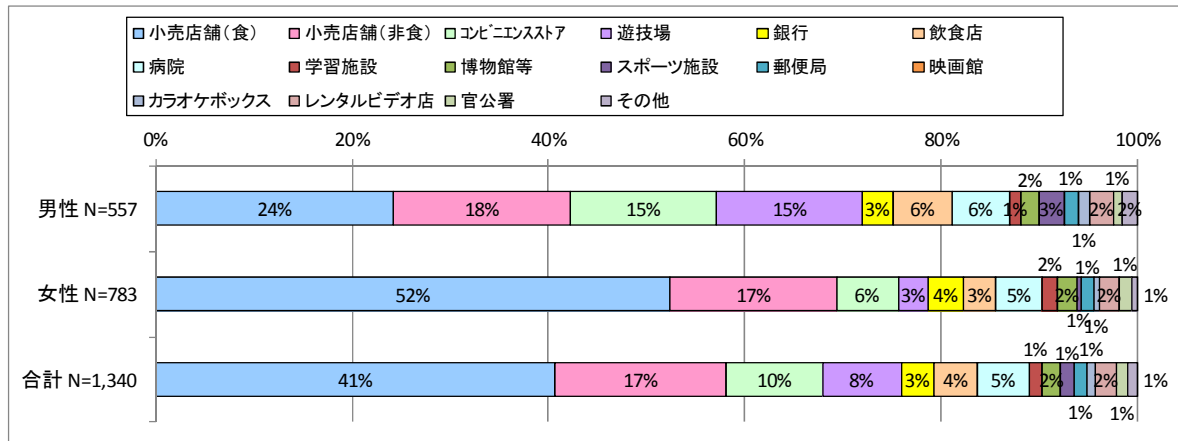
問1 目的施設（1つ）

【回答数】

目的施設 性別	1	2	3	4	5	6	7	8	9	10	11	12	13	14	15	16	計	無回答者数	回収数
	小売店舗（食）	小売店舗（非食）	コンビニエンスストア	遊技場	銀行	飲食店	病院	学習施設	博物館等	スポーツ施設	郵便局	映画館	カラオケボックス	レンタルビデオ店	官公署	その他			
男性	135	100	83	83	17	34	32	7	10	14	8	0	7	13	5	9	557	0	557
女性	410	133	49	24	28	26	37	12	15	4	10	0	4	16	10	5	783	2	785
合計	545	233	132	107	45	60	69	19	25	18	18	0	11	29	15	14	1,340	2	1,342

【割合】

性別	1	2	3	4	5	6	7	8	9	10	11	12	13	14	15	16	計
男性	24%	18%	15%	15%	3%	6%	6%	1%	2%	3%	1%	0%	1%	2%	1%	2%	100%
女性	52%	17%	6%	3%	4%	3%	5%	2%	2%	1%	1%	0%	1%	2%	1%	1%	100%
合計	41%	17%	10%	8%	3%	4%	5%	1%	2%	1%	1%	0%	1%	2%	1%	1%	100%



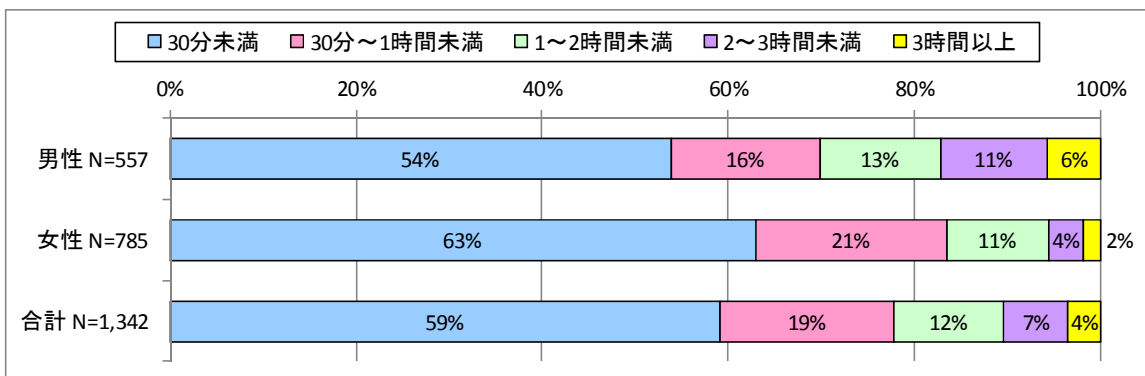
問2 駐輪時間（1つ）

【回答数】

時間 性別	1	2	3	4	5	計	無回答者数	回収数
	30分未満	30分～1時間未満	1～2時間未満	2～3時間未満	3時間以上			
男性	300	89	72	64	32	557	0	557
女性	494	161	86	29	15	785	0	785
合計	794	250	158	93	47	1,342	0	1,342

【割合】

性別	1	2	3	4	5	計
男性	54%	16%	13%	11%	6%	100%
女性	63%	21%	11%	4%	2%	100%
合計	59%	19%	12%	7%	4%	100%



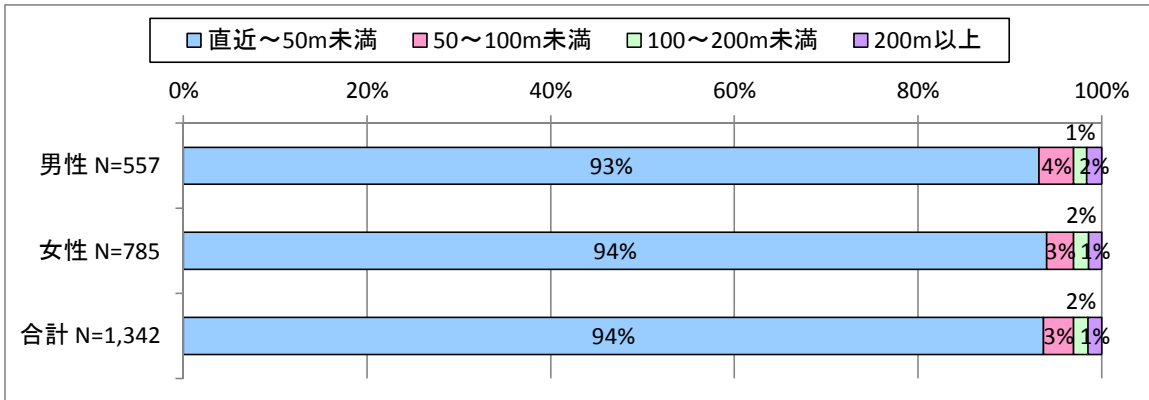
問3 目的地までの距離（1つ）

【回答数】

性別 \ 距離	1	2	3	4	計	無回答者数	回収数
	直近～50m未満	50～100m未満	100～200m未満	200m以上			
男性	519	21	8	9	557	0	557
女性	738	23	13	11	785	0	785
合計	1,257	44	21	20	1,342	0	1,342

【割合】

性別	1	2	3	4	計
男性	93%	4%	1%	2%	100%
女性	94%	3%	2%	1%	100%
合計	94%	3%	2%	1%	100%



問4 駐輪場を利用した理由（3つまで）

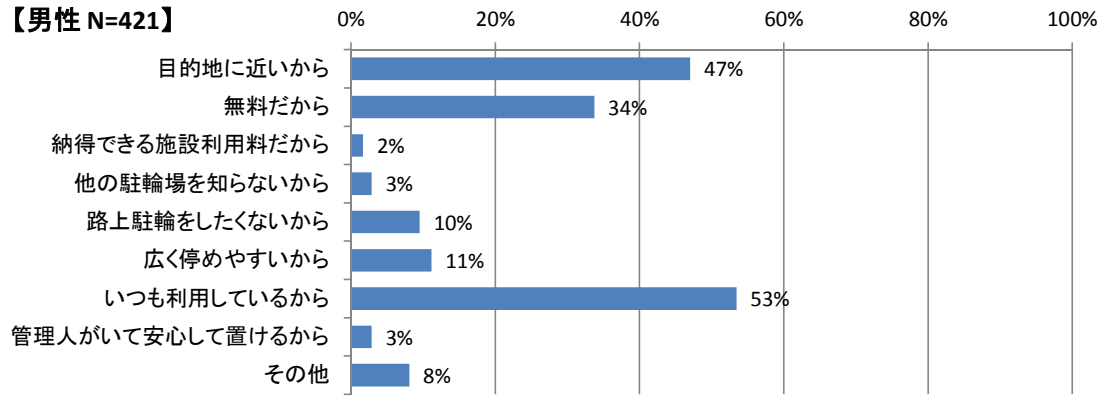
【回答数】

理由 性別	1	2	3	4	5	6	7	8	9	計	回収数	無回答者数	駐輪場利用者数
	目的地に近いから	無料だから	納得できる施設利用料だから	他の駐輪場を知らないから	路上駐輪をしたくないから	広く止めやすいから	いつも利用しているから	管理人がいて安心して置けるから	その他				
男性	198	142	7	12	40	47	225	12	34	717	421	2	423
女性	312	187	13	16	60	64	349	14	36	1,051	609	2	611
合計	510	329	20	28	100	111	574	26	70	1,768	1,030	4	1,034

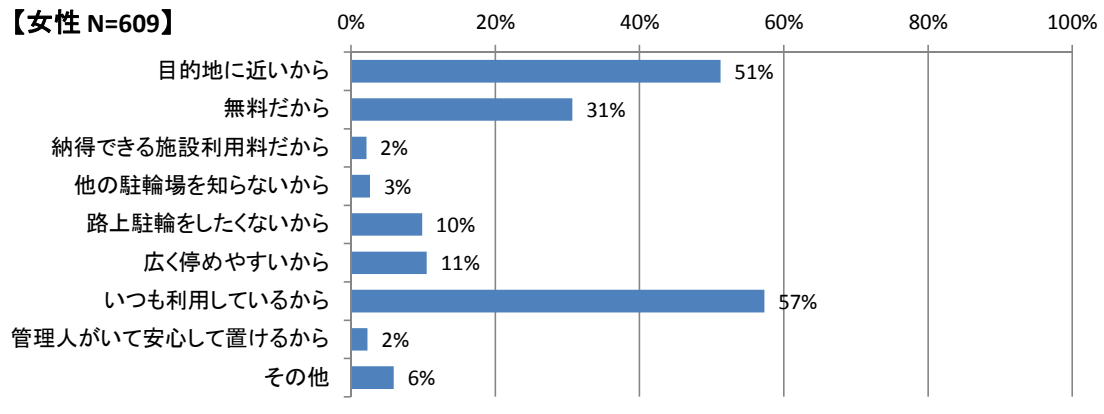
【割合】

性別	1	2	3	4	5	6	7	8	9
男性	47%	34%	2%	3%	10%	11%	53%	3%	8%
女性	51%	31%	2%	3%	10%	11%	57%	2%	6%
合計	50%	32%	2%	3%	10%	11%	56%	3%	7%

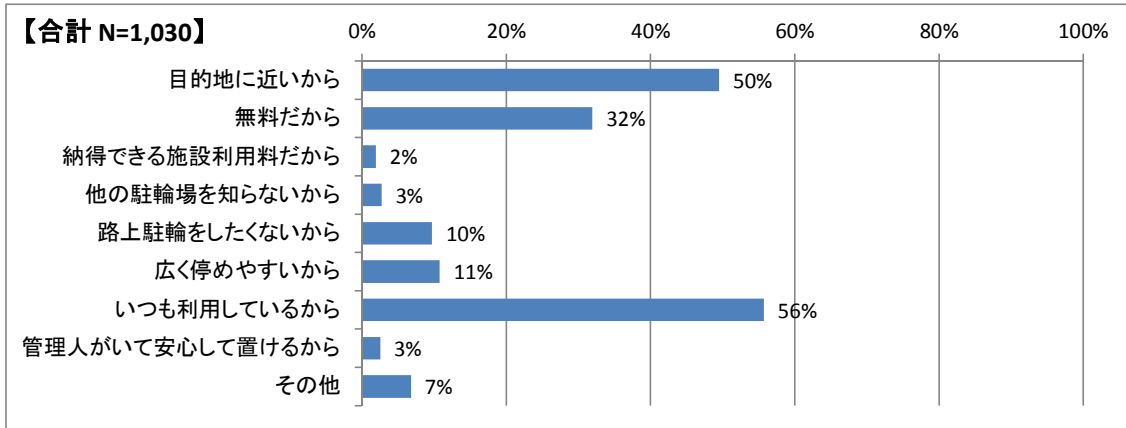
【男性 N=421】



【女性 N=609】



問4 駐輪場を利用した理由（3つまで）



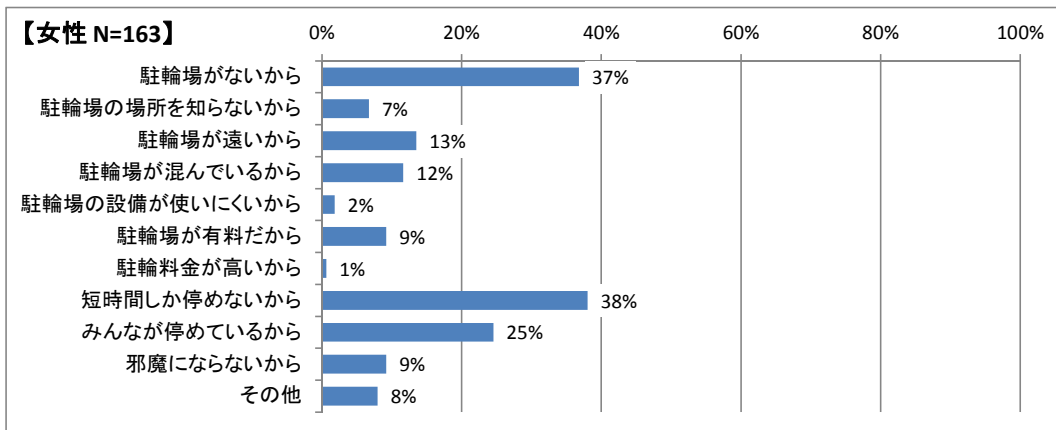
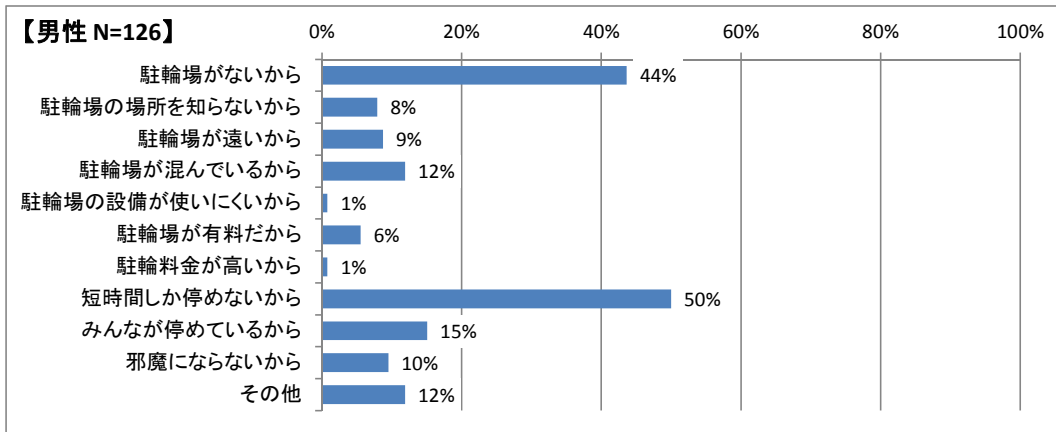
問5 駐輪場以外に停めている理由（3つまで）

【回答数】

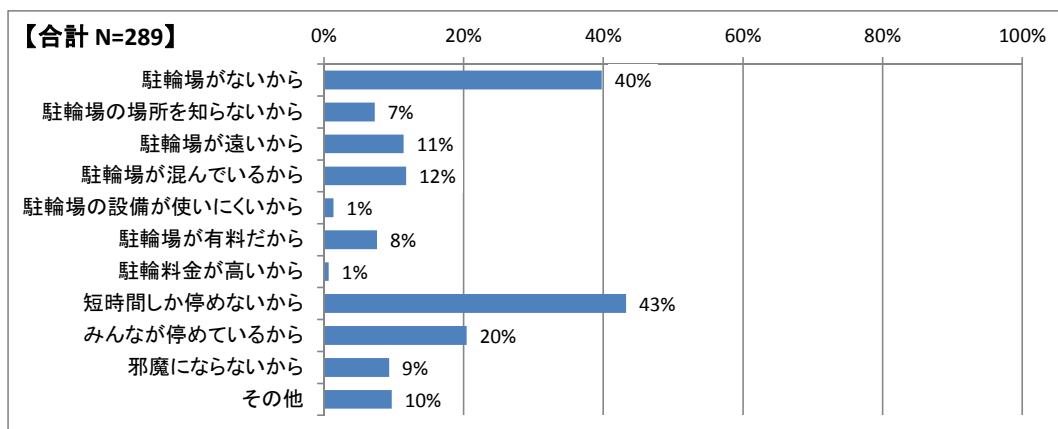
理由 性別	1	2	3	4	5	6	7	8	9	10	11	計	回収数	無回答者数	駐輪場以外に停めている人数
	駐輪場がないから	駐輪場の場所を知らないから	駐輪場が遠いから	駐輪場が混んでいるから	駐輪場の設備が使いにくいから	駐輪場が有料だから	駐輪料金が安いから	短時間しか停めないから	みんなが停めているから	邪魔にならないから	その他				
男性	55	10	11	15	1	7	1	63	19	12	15	209	126	8	134
女性	60	11	22	19	3	15	1	62	40	15	13	261	163	10	173
合計	115	21	33	34	4	22	2	125	59	27	28	470	289	18	307

【割合】

性別	1	2	3	4	5	6	7	8	9	10	11
男性	44%	8%	9%	12%	1%	6%	1%	50%	15%	10%	12%
女性	37%	7%	13%	12%	2%	9%	1%	38%	25%	9%	8%
合計	40%	7%	11%	12%	1%	8%	1%	43%	20%	9%	10%



問5 駐輪場以外に停めている理由（3つまで）



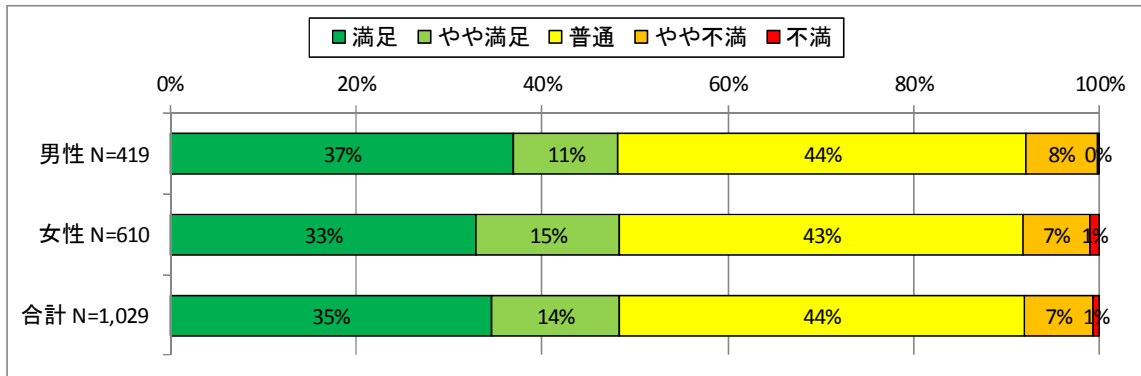
問6 駐輪場の満足度（1つ）

【回答数】

性別	満足度					計	無回答者数	駐輪場 利用者数
	5 満足	4 やや満足	3 普通	2 やや不満	1 不満			
男性	155	47	184	32	1	419	4	423
女性	201	94	265	44	6	610	1	611
合計	356	141	449	76	7	1,029	5	1,034

【割合】

性別	5	4	3	2	1	計
男性	37%	11%	44%	8%	0%	100%
女性	33%	15%	43%	7%	1%	100%
合計	35%	14%	44%	7%	1%	100%



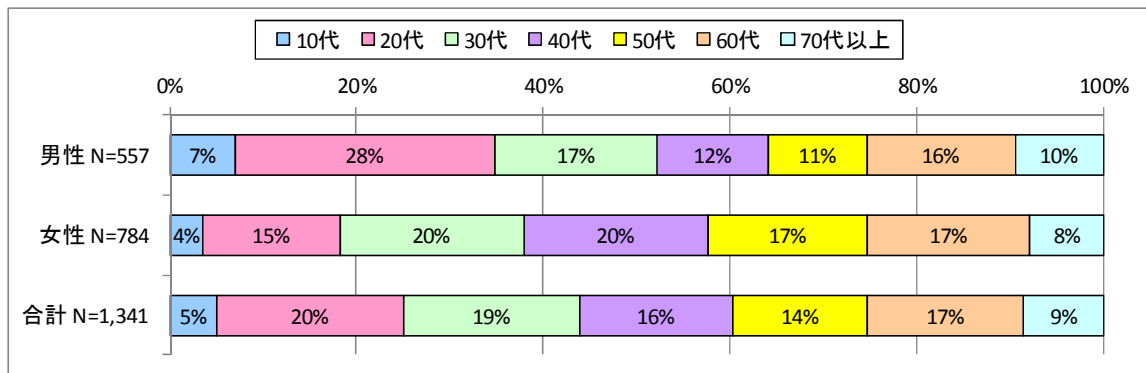
属性② 年齢

【回答数】

性別	年齢								計	無回答者数	回収数
	10代	20代	30代	40代	50代	60代	70代以上				
男性	39	155	97	66	59	88	53	557	0	557	
女性	28	115	154	155	134	136	62	784	1	785	
合計	67	270	251	221	193	224	115	1,341	1	1,342	

【割合】

性別	10代	20代	30代	40代	50代	60代	70代以上	計
男性	7%	28%	17%	12%	11%	16%	10%	100%
女性	4%	15%	20%	20%	17%	17%	8%	100%
合計	5%	20%	19%	16%	14%	17%	9%	100%



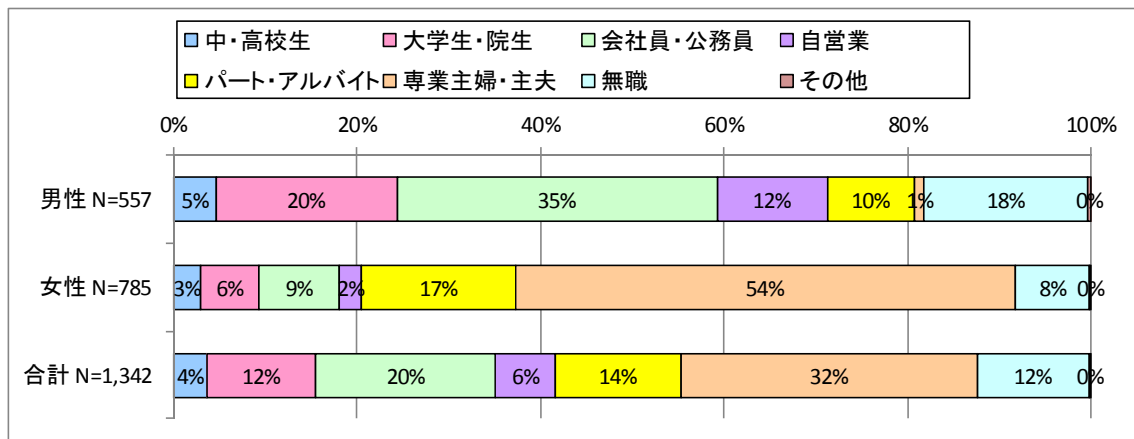
属性③ 職業

【回答数】

職業 性別	1	2	3	4	5	6	7	8	計	無回答者数	回収数
	中・高校生	大学生・院生	会社員・公務員	自営業	パート・アルバイト	専業主婦・主夫	無職	その他			
男性	26	110	194	67	53	6	99	2	557	0	557
女性	23	50	69	19	132	427	64	1	785	0	785
合計	49	160	263	86	185	433	163	3	1,342	0	1,342

【割合】

性別	1	2	3	4	5	6	7	8	計
男性	5%	20%	35%	12%	10%	1%	18%	0%	100%
女性	3%	6%	9%	2%	17%	54%	8%	0%	100%
合計	4%	12%	20%	6%	14%	32%	12%	0%	100%



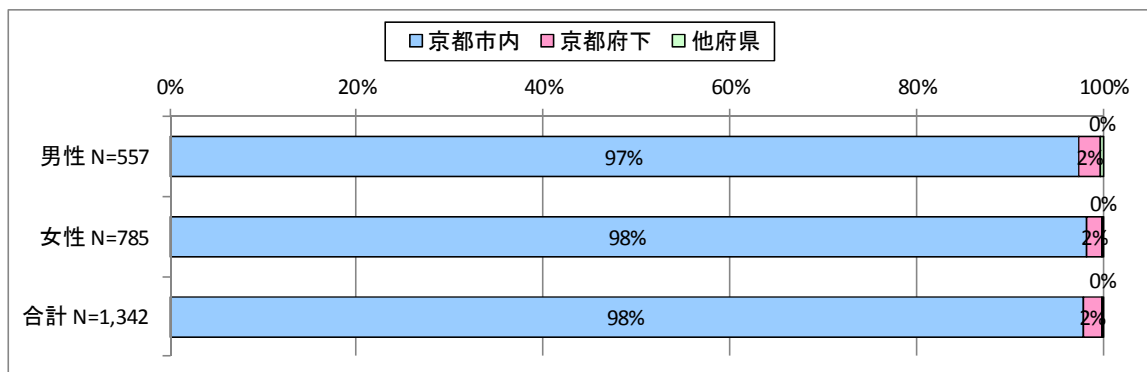
属性④ 居住地

【回答数】

居住地 性別	京都市内	京都府下	他府県	計	無回答者数	回収数
	男性	542	13	2		
女性	770	14	1	785	0	785
合計	1,312	27	3	1,342	0	1,342

【割合】

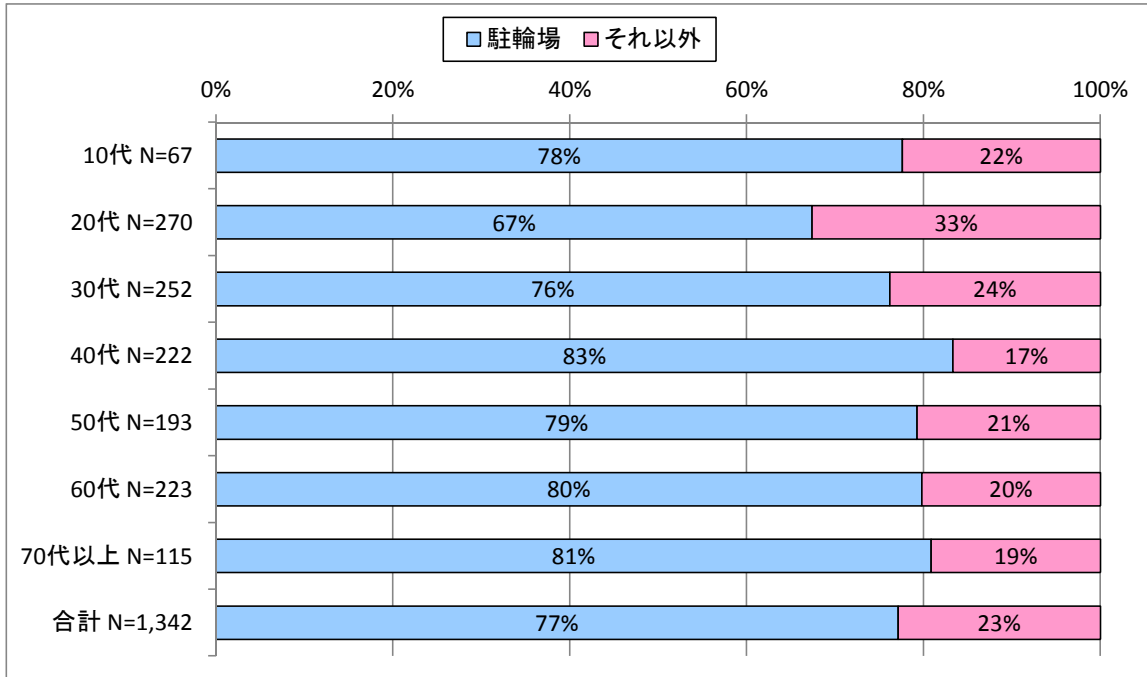
居住地	京都市内	京都府下	他府県	計
男性	97%	2%	0%	100%
女性	98%	2%	0%	100%
合計	98%	2%	0%	100%



(4) 年齢別調査結果

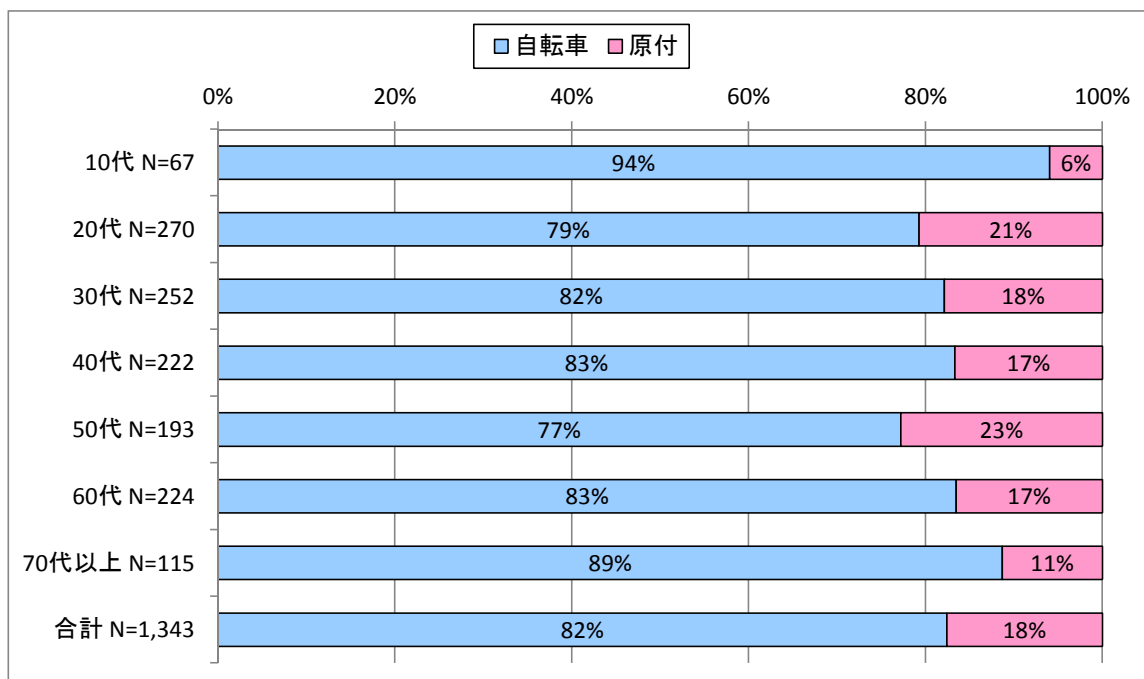
● 駐輪場所

年齢	【回答数】			【割合】					
	場所	駐輪場	それ以外	計	無回答者数	回収数	駐輪場	それ以外	計
10代		52	15	67	0	67	78%	22%	100%
20代		182	88	270	0	270	67%	33%	100%
30代		192	60	252	0	252	76%	24%	100%
40代		185	37	222	0	222	83%	17%	100%
50代		153	40	193	0	193	79%	21%	100%
60代		178	45	223	1	224	80%	20%	100%
70代以上		93	22	115	0	115	81%	19%	100%
合計		1,035	307	1,342	1	1,343	77%	23%	100%



● 利用車種

年齢	【回答数】			無回答者数	回収数	【割合】		
	車種 自転車	原付	計			自転車	原付	計
10代	63	4	67	0	67	94%	6%	100%
20代	214	56	270	0	270	79%	21%	100%
30代	207	45	252	0	252	82%	18%	100%
40代	185	37	222	0	222	83%	17%	100%
50代	149	44	193	0	193	77%	23%	100%
60代	187	37	224	0	224	83%	17%	100%
70代以上	102	13	115	0	115	89%	11%	100%
合計	1,107	236	1,343	0	1,343	82%	18%	100%



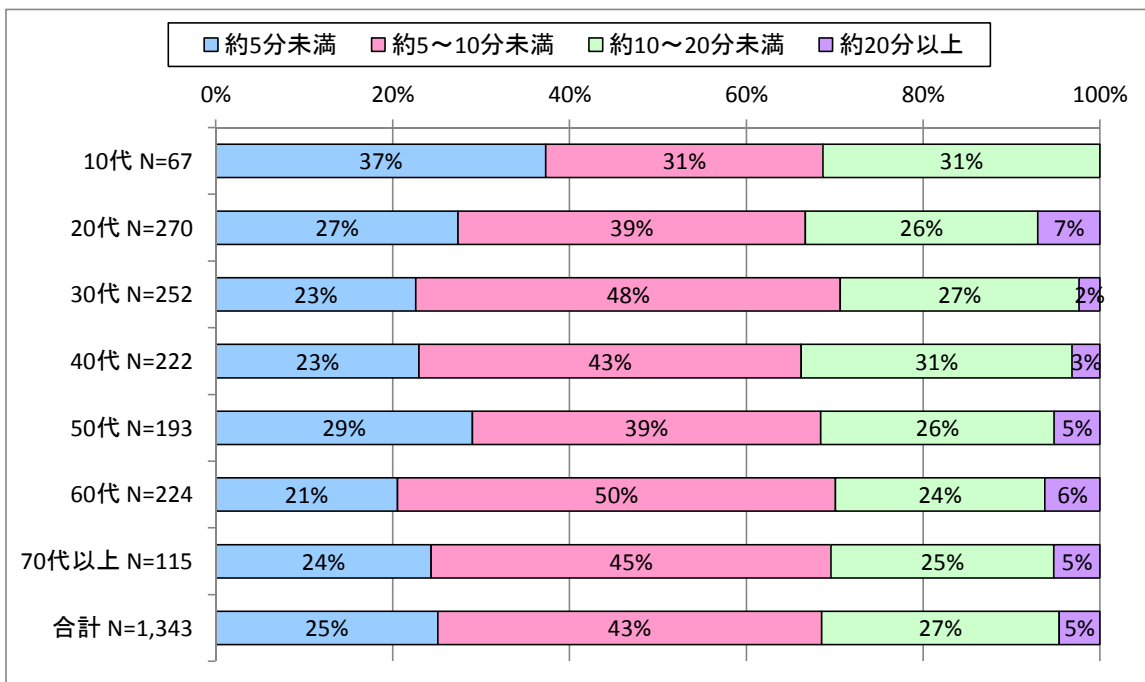
問1 所要時間（1つ）

【回答数】

時間 年齢	1	2	3	4	計	無回答者数	回収数
	約5分未満	約5～10分未満	約10～20分未満	約20分以上			
10代	25	21	21	0	67	0	67
20代	74	106	71	19	270	0	270
30代	57	121	68	6	252	0	252
40代	51	96	68	7	222	0	222
50代	56	76	51	10	193	0	193
60代	46	111	53	14	224	0	224
70代以上	28	52	29	6	115	0	115
合計	337	583	361	62	1,343	0	1,343

【割合】

年齢	1	2	3	4	計
10代	37%	31%	31%	0%	100%
20代	27%	39%	26%	7%	100%
30代	23%	48%	27%	2%	100%
40代	23%	43%	31%	3%	100%
50代	29%	39%	26%	5%	100%
60代	21%	50%	24%	6%	100%
70代以上	24%	45%	25%	5%	100%
合計	25%	43%	27%	5%	100%



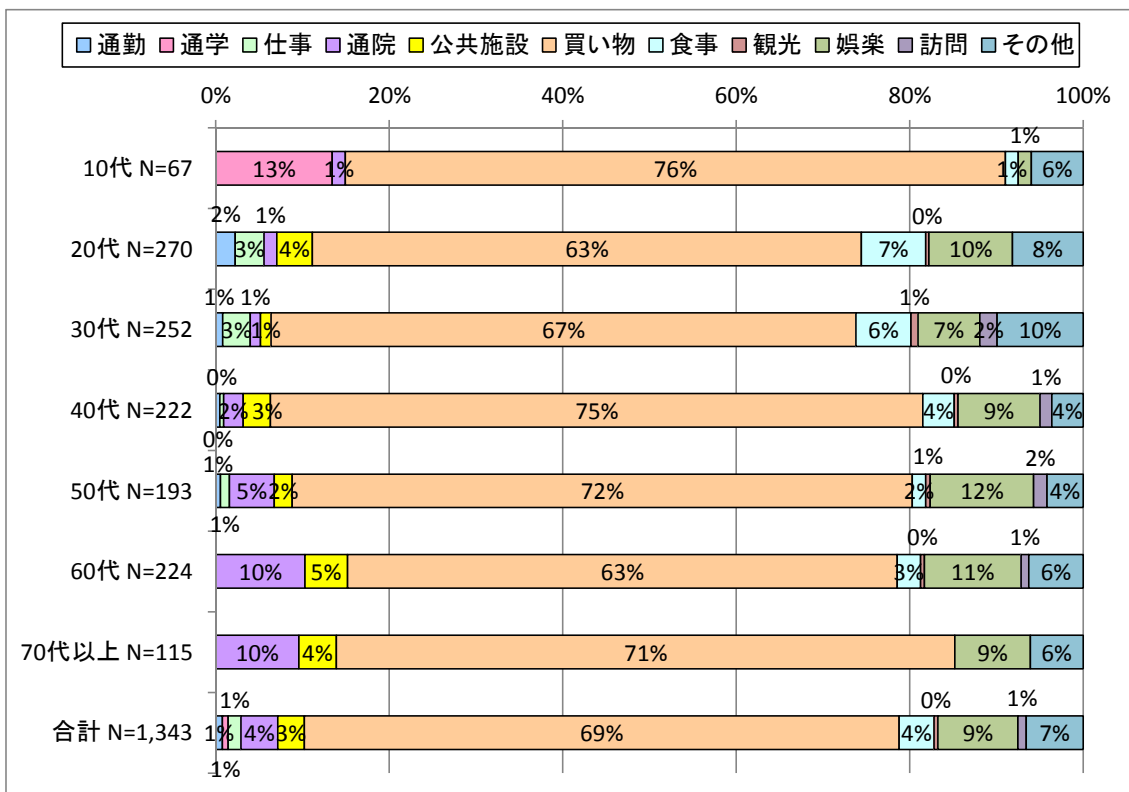
問1 利用目的（1つ）

【回答数】

目的 年齢	1	2	3	4	5	6	7	8	9	10	11	計	無回答者数	回収数
	通勤	通学	仕事	通院	公共施設	買い物	食事	観光	娯楽	訪問	その他			
10代	0	9	0	1	0	51	1	0	1	0	4	67	0	67
20代	6	0	9	4	11	171	20	1	26	0	22	270	0	270
30代	2	0	8	3	3	170	16	2	18	5	25	252	0	252
40代	1	0	1	5	7	167	8	1	21	3	8	222	0	222
50代	1	0	2	10	4	138	3	1	23	3	8	193	0	193
60代	0	0	0	23	11	142	6	1	25	2	14	224	0	224
70代以上	0	0	0	11	5	82	0	0	10	0	7	115	0	115
合計	10	9	20	57	41	921	54	6	124	13	88	1,343	0	1,343

【割合】

年齢	1	2	3	4	5	6	7	8	9	10	11	計
10代	0%	13%	0%	1%	0%	76%	1%	0%	1%	0%	6%	100%
20代	2%	0%	3%	1%	4%	63%	7%	0%	10%	0%	8%	100%
30代	1%	0%	3%	1%	1%	67%	6%	1%	7%	2%	10%	100%
40代	0%	0%	0%	2%	3%	75%	4%	0%	9%	1%	4%	100%
50代	1%	0%	1%	5%	2%	72%	2%	1%	12%	2%	4%	100%
60代	0%	0%	0%	10%	5%	63%	3%	0%	11%	1%	6%	100%
70代以上	0%	0%	0%	10%	4%	71%	0%	0%	9%	0%	6%	100%
合計	1%	1%	1%	4%	3%	69%	4%	0%	9%	1%	7%	100%



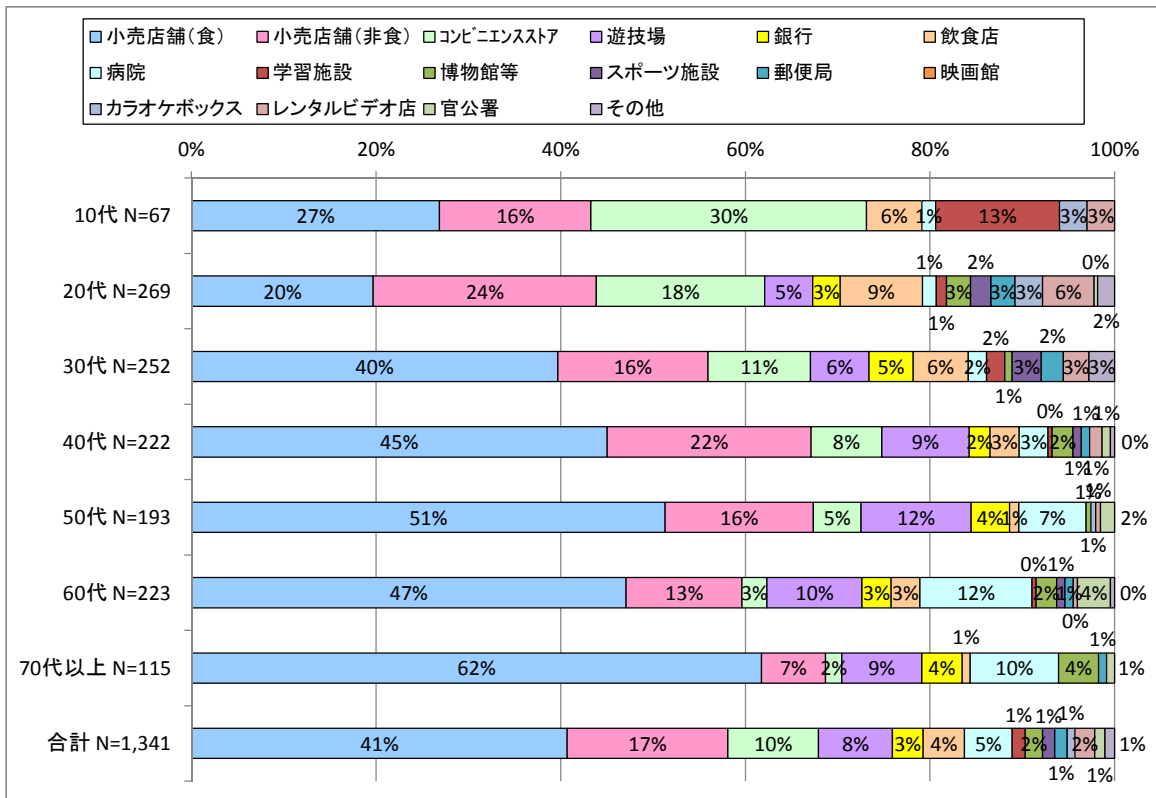
問1 目的施設（1つ）

【回答数】

目的施設 年齢	1	2	3	4	5	6	7	8	9	10	11	12	13	14	15	16	計	無回答者数	回収数
	小売店舗（食）	小売店舗（非食）	コンビニエンスストア	遊技場	銀行	飲食店	病院	学習施設	博物館等	スポーツ施設	郵便局	映画館	カラオケボックス	レンタルビデオ店	官公署	その他			
10代	18	11	20	0	0	4	1	9	0	0	0	0	2	2	0	0	67	0	67
20代	53	65	49	14	8	24	4	3	7	6	7	0	8	15	1	5	269	1	270
30代	100	41	28	16	12	15	5	5	2	8	6	0	0	7	0	7	252	0	252
40代	100	49	17	21	5	7	7	1	5	2	2	0	0	3	2	1	222	0	222
50代	99	31	10	23	8	2	14	0	1	0	0	0	1	1	3	0	193	0	193
60代	105	28	6	23	7	7	27	1	5	2	2	0	0	1	8	1	223	1	224
70代以上	71	8	2	10	5	1	11	0	5	0	1	0	0	0	1	0	115	0	115
合計	546	233	132	107	45	60	69	19	25	18	18	0	11	29	15	14	1,341	2	1,343

【割合】

年齢	1	2	3	4	5	6	7	8	9	10	11	12	13	14	15	16	計
10代	27%	16%	30%	0%	0%	6%	1%	13%	0%	0%	0%	0%	3%	3%	0%	0%	100%
20代	20%	24%	18%	5%	3%	9%	1%	1%	3%	2%	3%	0%	3%	6%	0%	2%	100%
30代	40%	16%	11%	6%	5%	6%	2%	2%	1%	3%	2%	0%	0%	3%	0%	3%	100%
40代	45%	22%	8%	9%	2%	3%	3%	0%	2%	1%	1%	0%	0%	1%	1%	0%	100%
50代	51%	16%	5%	12%	4%	1%	7%	0%	1%	0%	0%	0%	1%	1%	2%	0%	100%
60代	47%	13%	3%	10%	3%	3%	12%	0%	2%	1%	1%	0%	0%	0%	4%	0%	100%
70代以上	62%	7%	2%	9%	4%	1%	10%	0%	4%	0%	1%	0%	0%	0%	1%	0%	100%
合計	41%	17%	10%	8%	3%	4%	5%	1%	2%	1%	1%	0%	1%	2%	1%	1%	100%



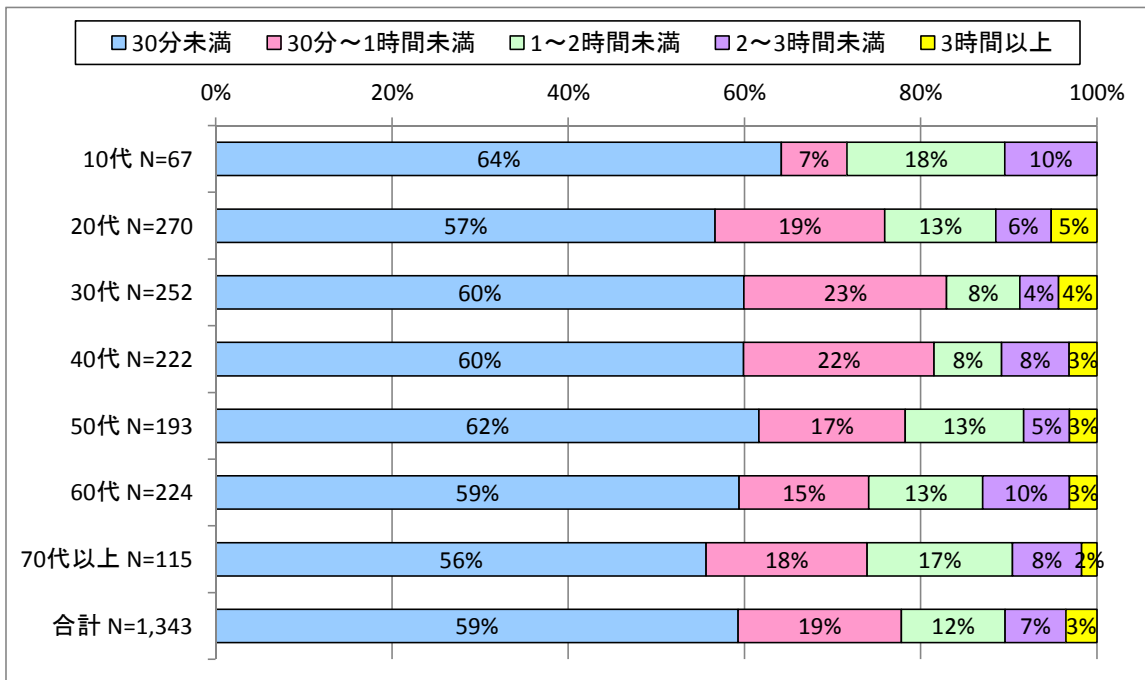
問2 駐輪時間（1つ）

【回答数】

時間 年齢	1	2	3	4	5	計	無回答者数	回収数
	30分未満	30分～ 1時間未満	1～2時間 未満	2～3時間 未満	3時間以上			
10代	43	5	12	7	0	67	0	67
20代	153	52	34	17	14	270	0	270
30代	151	58	21	11	11	252	0	252
40代	133	48	17	17	7	222	0	222
50代	119	32	26	10	6	193	0	193
60代	133	33	29	22	7	224	0	224
70代以上	64	21	19	9	2	115	0	115
合計	796	249	158	93	47	1,343	0	1,343

【割合】

年齢	1	2	3	4	5	計
10代	64%	7%	18%	10%	0%	100%
20代	57%	19%	13%	6%	5%	100%
30代	60%	23%	8%	4%	4%	100%
40代	60%	22%	8%	8%	3%	100%
50代	62%	17%	13%	5%	3%	100%
60代	59%	15%	13%	10%	3%	100%
70代以上	56%	18%	17%	8%	2%	100%
合計	59%	19%	12%	7%	3%	100%



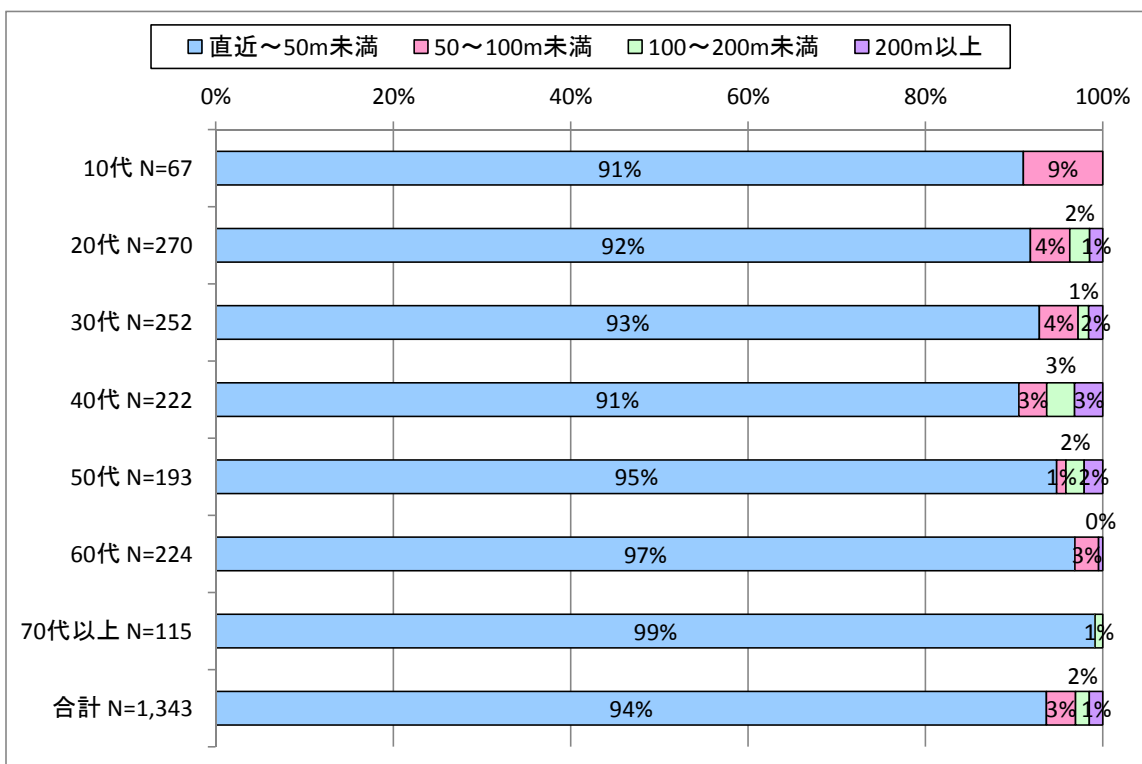
問3 目的地までの距離（1つ）

【回答数】

年齢	距離				計	無回答者数	回収数
	1 直近～ 50m未満	2 50～ 100m未満	3 100～ 200m未満	4 200m以上			
10代	61	6	0	0	67	0	67
20代	248	12	6	4	270	0	270
30代	234	11	3	4	252	0	252
40代	201	7	7	7	222	0	222
50代	183	2	4	4	193	0	193
60代	217	6	0	1	224	0	224
70代以上	114	0	1	0	115	0	115
合計	1,258	44	21	20	1,343	0	1,343

【割合】

年齢	1	2	3	4	計
10代	91%	9%	0%	0%	100%
20代	92%	4%	2%	1%	100%
30代	93%	4%	1%	2%	100%
40代	91%	3%	3%	3%	100%
50代	95%	1%	2%	2%	100%
60代	97%	3%	0%	0%	100%
70代以上	99%	0%	1%	0%	100%
合計	94%	3%	2%	1%	100%



問4 駐輪場を利用した理由（3つまで）

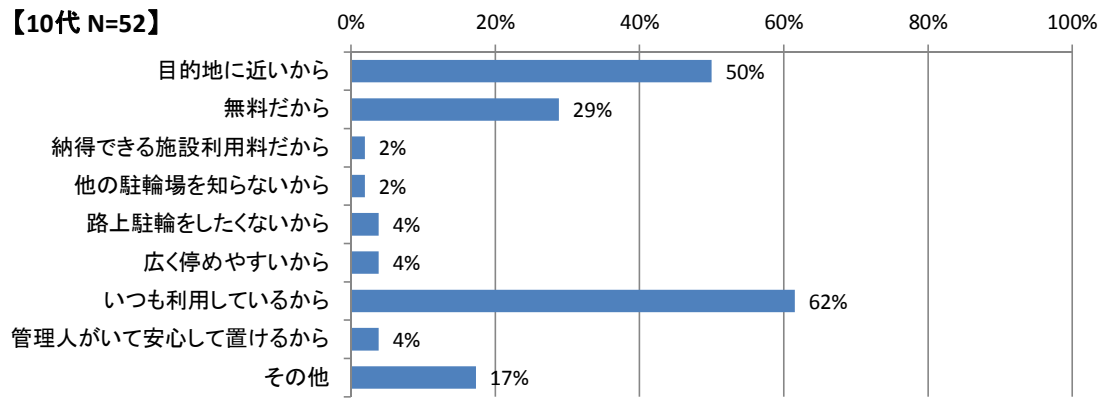
【回答数】

理由 年齢	1	2	3	4	5	6	7	8	9	計	回収数	無回答者数	駐輪場利用者数
	目的地に近いから	無料だから	納得できる施設利用料だから	他の駐輪場を知らないから	路上駐輪をしたくないから	広く停めやすいから	いつも利用しているから	管理人がいて安心して置けるから	その他				
10代	26	15	1	1	2	2	32	2	9	90	52	0	52
20代	93	56	5	6	14	10	94	10	11	299	180	2	182
30代	82	43	2	5	24	23	120	4	16	319	190	2	192
40代	91	67	4	9	21	29	95	6	12	334	185	0	185
50代	74	57	4	1	15	15	90	0	10	266	153	0	153
60代	97	67	3	2	14	18	90	2	8	301	178	0	178
70代以上	46	25	1	4	11	14	55	2	4	162	93	0	93
合計	509	330	20	28	101	111	576	26	70	1,771	1,031	4	1,035

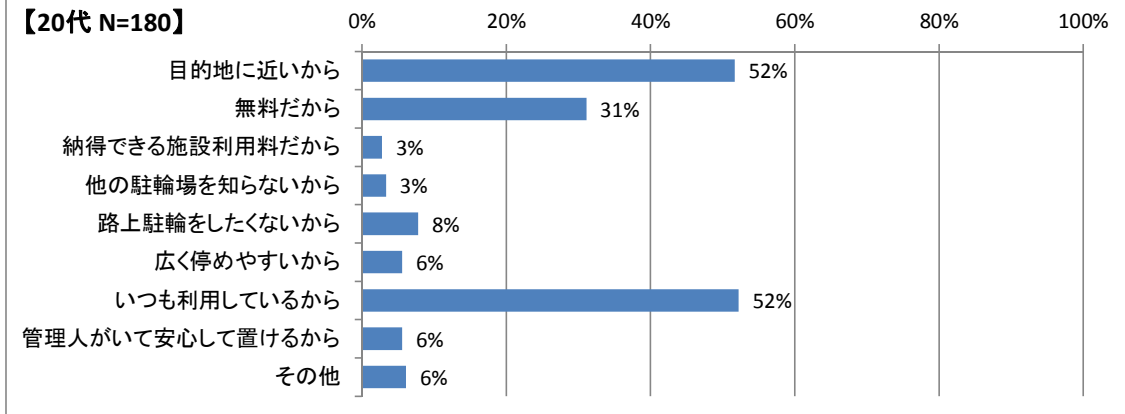
【割合】

年齢	1	2	3	4	5	6	7	8	9
10代	50%	29%	2%	2%	4%	4%	62%	4%	17%
20代	52%	31%	3%	3%	8%	6%	52%	6%	6%
30代	43%	23%	1%	3%	13%	12%	63%	2%	8%
40代	49%	36%	2%	5%	11%	16%	51%	3%	6%
50代	48%	37%	3%	1%	10%	10%	59%	0%	7%
60代	54%	38%	2%	1%	8%	10%	51%	1%	4%
70代以上	49%	27%	1%	4%	12%	15%	59%	2%	4%
合計	49%	32%	2%	3%	10%	11%	56%	3%	7%

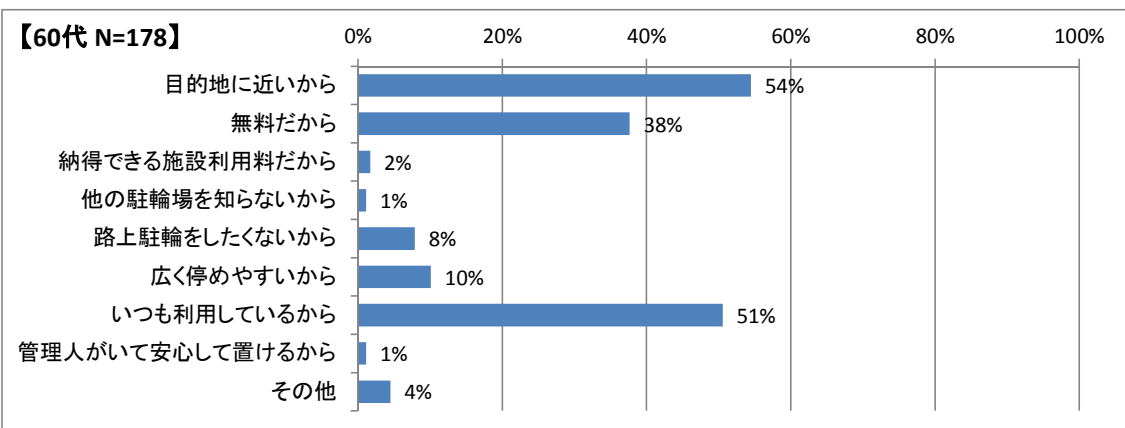
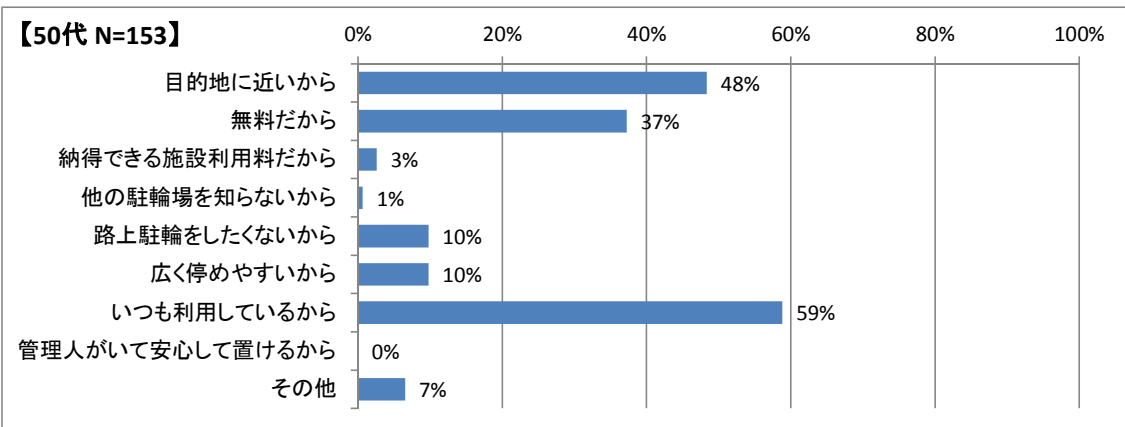
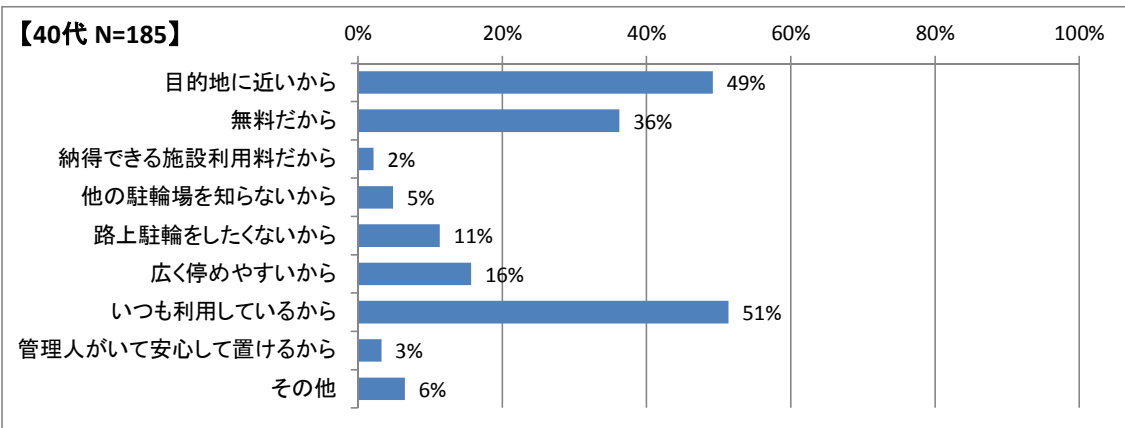
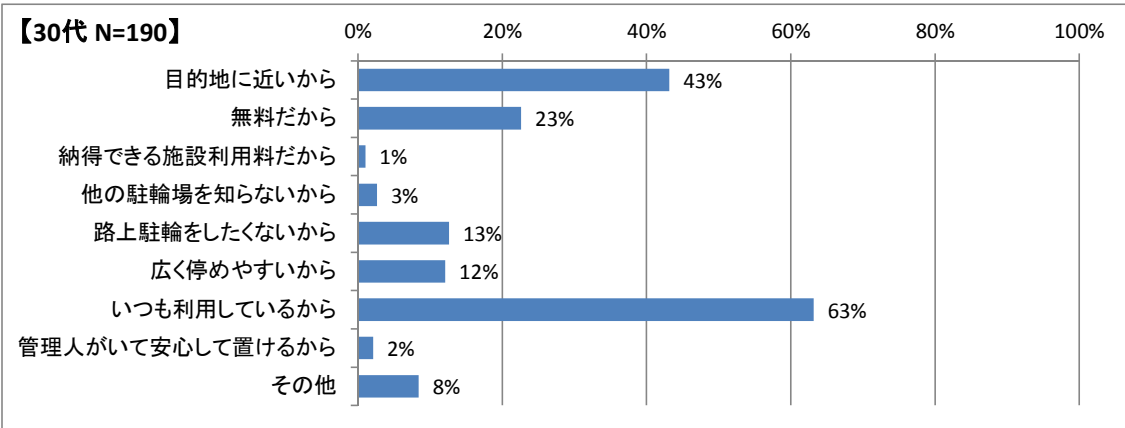
【10代 N=52】



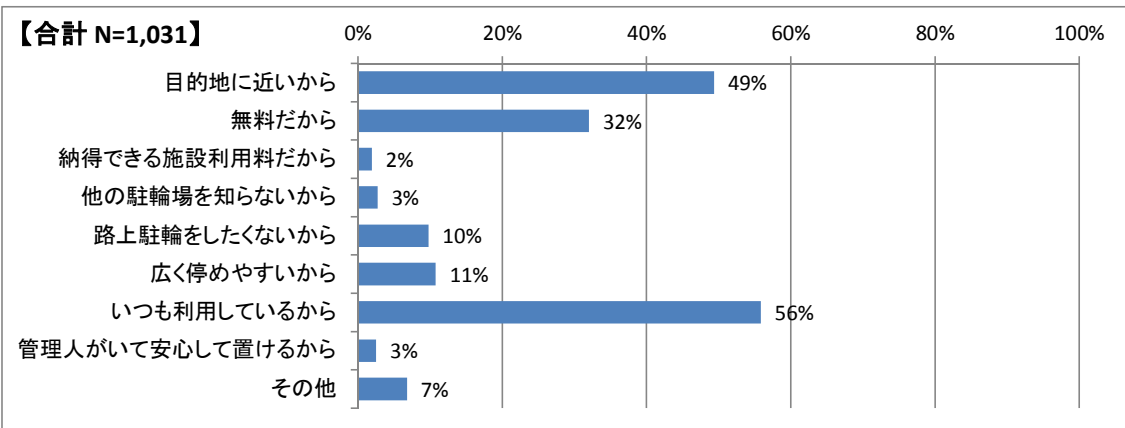
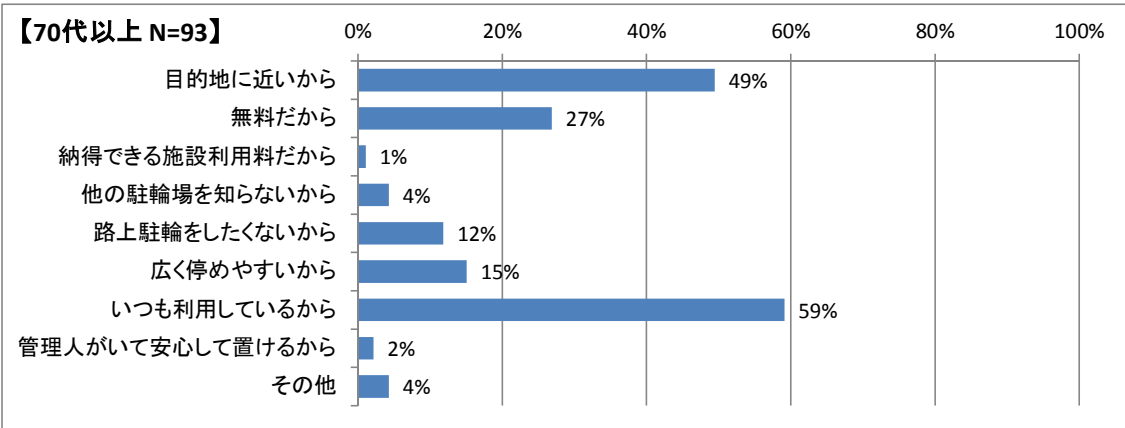
【20代 N=180】



問4 駐輪場を利用した理由（3つまで）



問4 駐輪場を利用した理由（3つまで）



問5 駐輪場以外に停めている理由（3つまで）

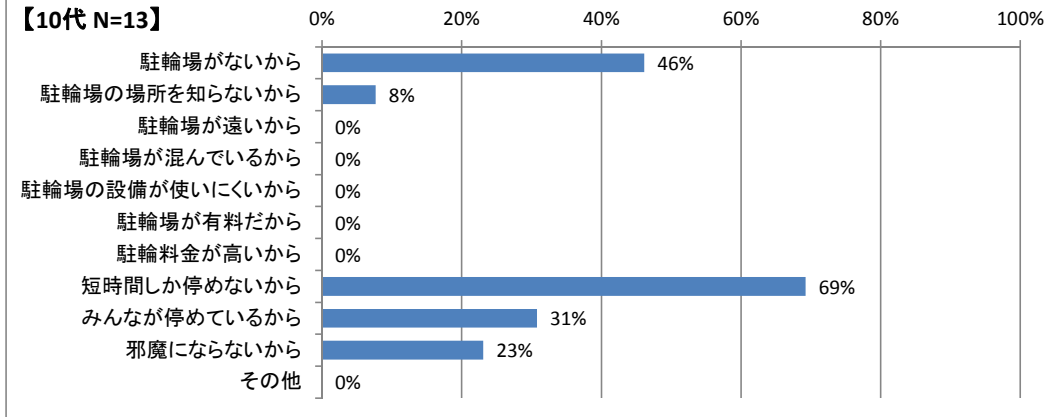
【回答数】

理由 年齢	1	2	3	4	5	6	7	8	9	10	11	計	回収数	無回答者数	駐輪場以外に停めている人数
	駐輪場がないから	駐輪場の場所を知らないから	駐輪場が遠いから	駐輪場が混んでいるから	駐輪場の設備が使いにくいから	駐輪場が有料だから	駐輪料金が安いから	短時間しか停めないから	みんなが停めているから	邪魔にならないから	その他				
10代	6	1	0	0	0	0	0	9	4	3	0	23	13	2	15
20代	45	8	4	6	3	10	2	35	16	3	8	140	83	5	88
30代	24	4	8	8	1	3	0	25	13	3	5	94	57	3	60
40代	13	0	3	7	0	1	0	22	8	4	5	63	36	1	37
50代	12	4	9	3	0	1	0	13	7	8	2	59	36	4	40
60代	11	3	7	7	0	4	0	16	6	5	5	64	43	2	45
70代以上	4	1	2	3	0	3	0	5	5	1	3	27	21	1	22
合計	115	21	33	34	4	22	2	125	59	27	28	470	289	18	307

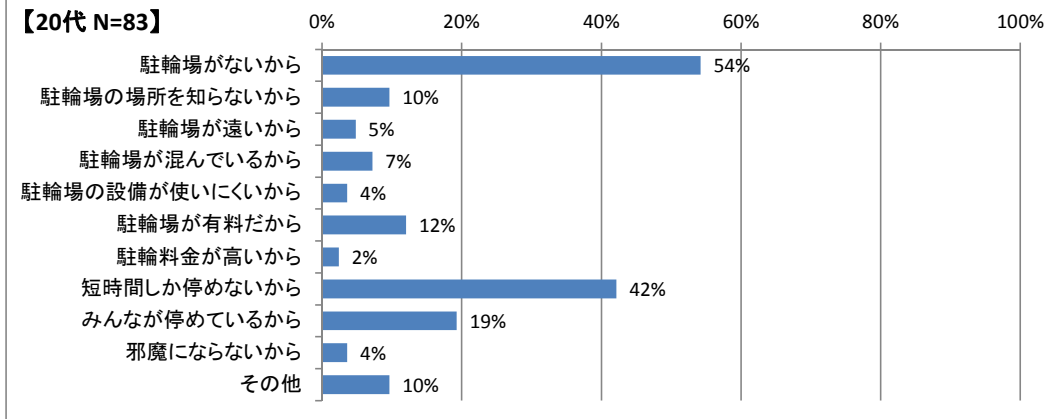
【割合】

年齢	1	2	3	4	5	6	7	8	9	10	11
10代	46%	8%	0%	0%	0%	0%	0%	69%	31%	23%	0%
20代	54%	10%	5%	7%	4%	12%	2%	42%	19%	4%	10%
30代	42%	7%	14%	14%	2%	5%	0%	44%	23%	5%	9%
40代	36%	0%	8%	19%	0%	3%	0%	61%	22%	11%	14%
50代	33%	11%	25%	8%	0%	3%	0%	36%	19%	22%	6%
60代	26%	7%	16%	16%	0%	9%	0%	37%	14%	12%	12%
70代以上	19%	5%	10%	14%	0%	14%	0%	24%	24%	5%	14%
合計	40%	7%	11%	12%	1%	8%	1%	43%	20%	9%	10%

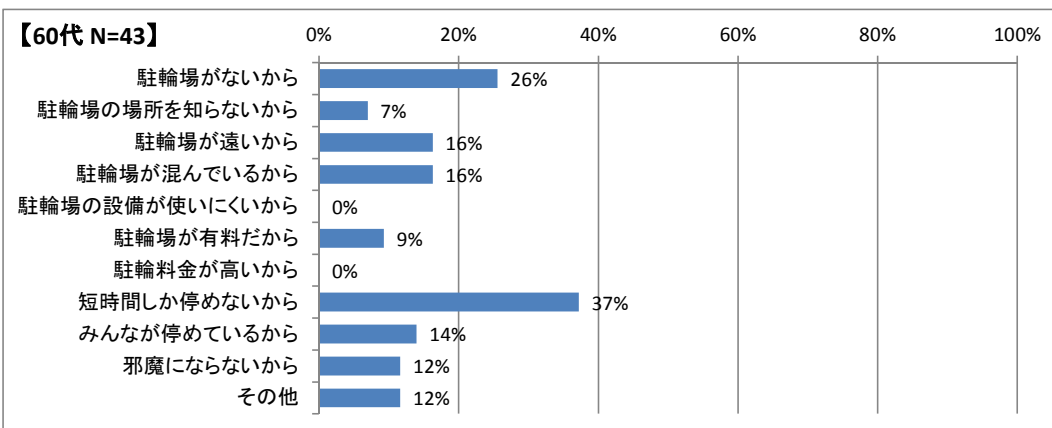
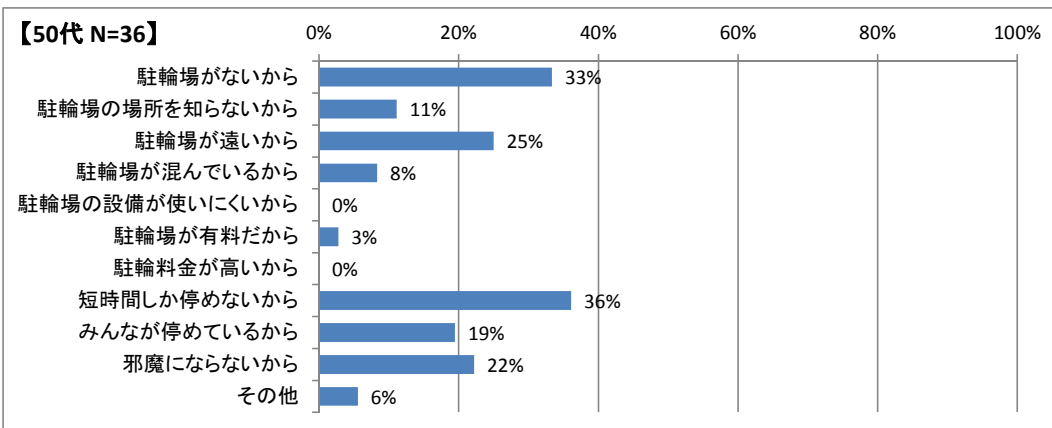
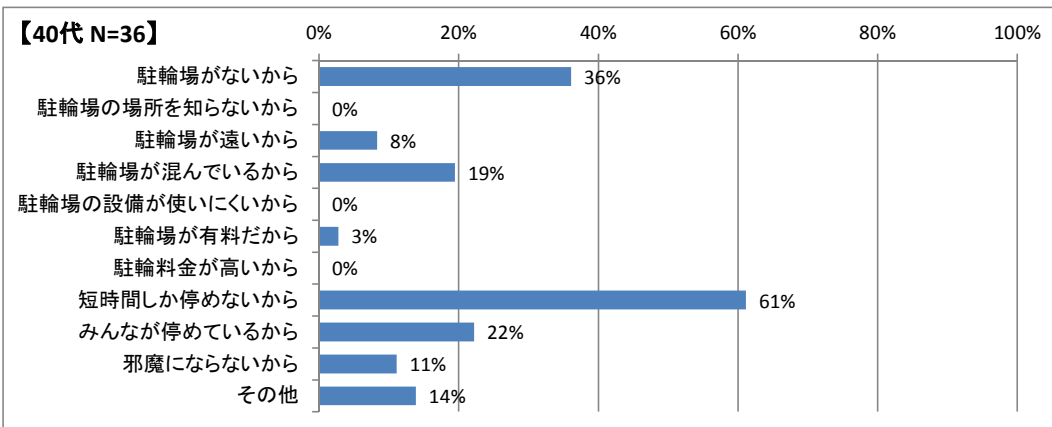
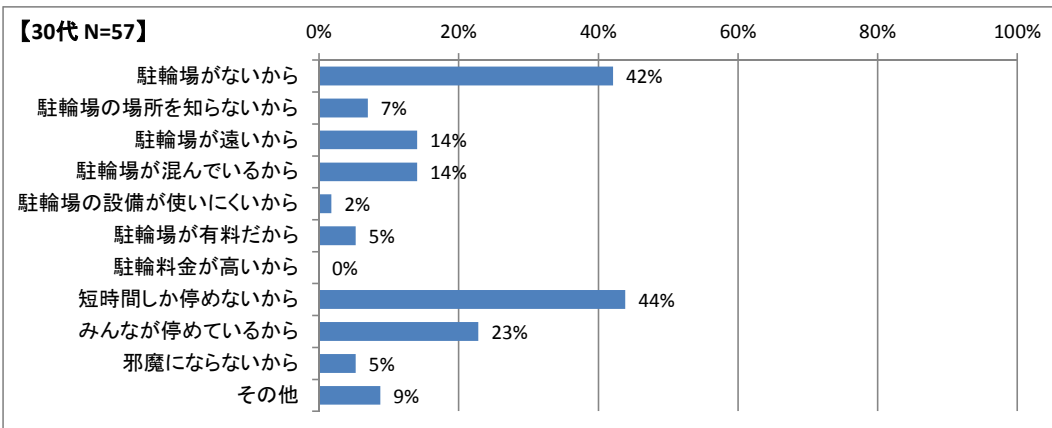
【10代 N=13】



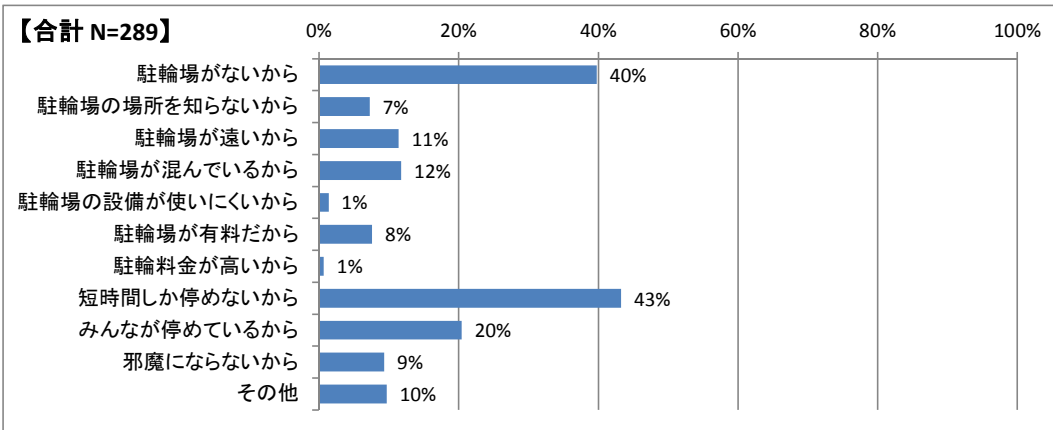
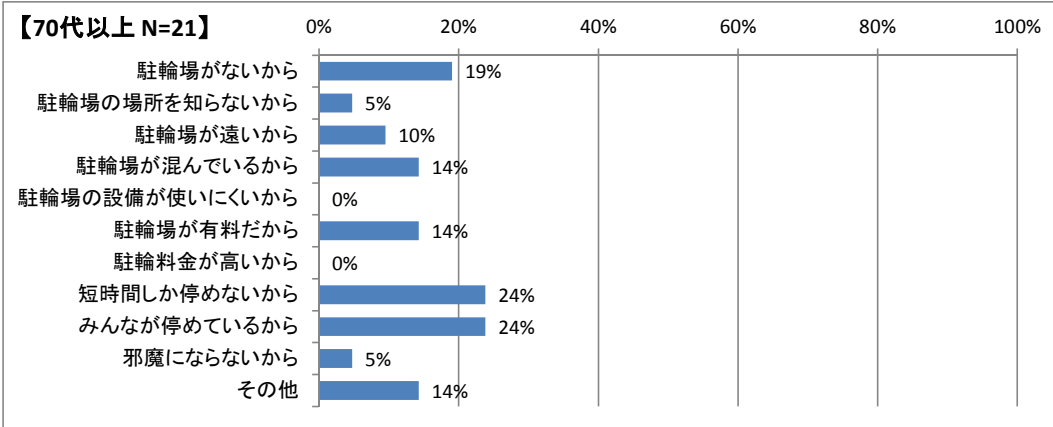
【20代 N=83】



問5 駐輪場以外に停めている理由（3つまで）



問5 駐輪場以外に停めている理由（3つまで）



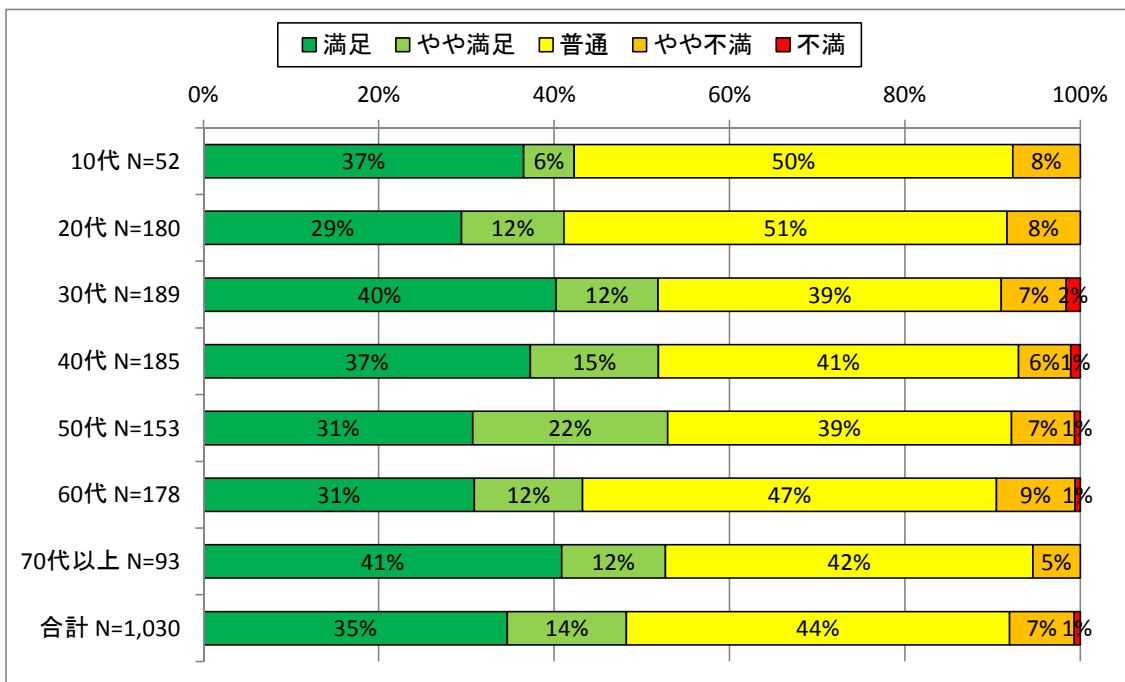
問6 駐輪場の満足度（1つ）

【回答数】

年齢	満足度					計	無回答者数	駐輪場利用者数
	5 満足	4 やや満足	3 普通	2 やや不満	1 不満			
10代	19	3	26	4	0	52	0	52
20代	53	21	91	15	0	180	2	182
30代	76	22	74	14	3	189	3	192
40代	69	27	76	11	2	185	0	185
50代	47	34	60	11	1	153	0	153
60代	55	22	84	16	1	178	0	178
70代以上	38	11	39	5	0	93	0	93
合計	357	140	450	76	7	1,030	5	1,035

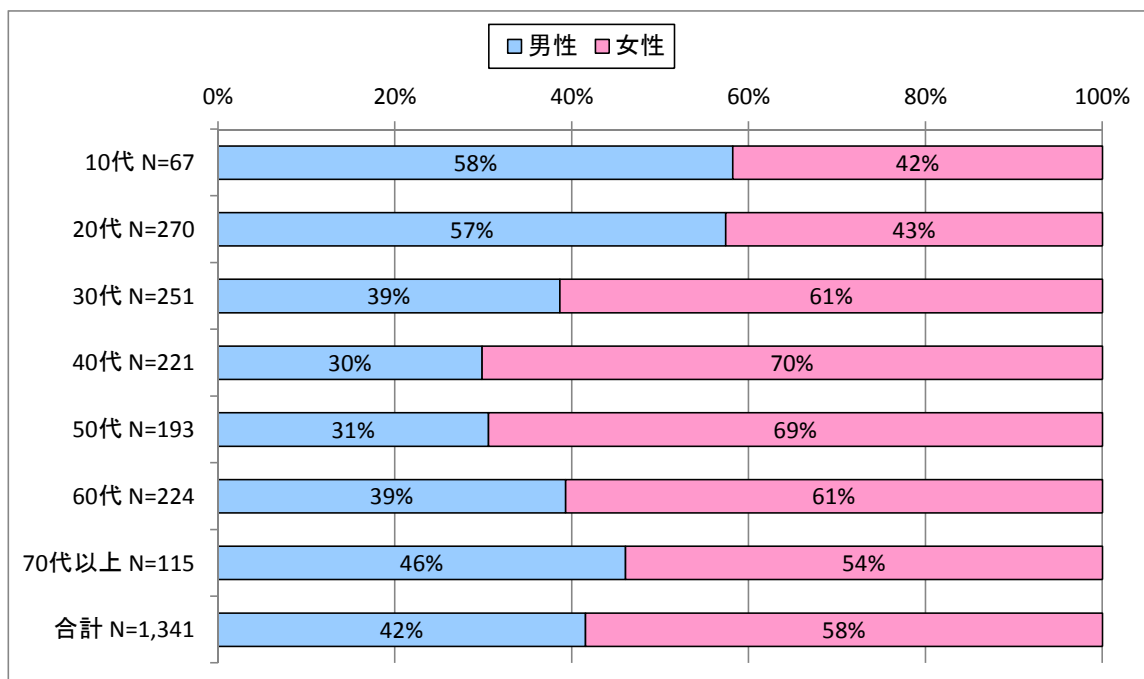
【割合】

年齢	5	4	3	2	1	計
10代	37%	6%	50%	8%	0%	100%
20代	29%	12%	51%	8%	0%	100%
30代	40%	12%	39%	7%	2%	100%
40代	37%	15%	41%	6%	1%	100%
50代	31%	22%	39%	7%	1%	100%
60代	31%	12%	47%	9%	1%	100%
70代以上	41%	12%	42%	5%	0%	100%
合計	35%	14%	44%	7%	1%	100%



属性① 性別

年齢	【回答数】			無回答者数	回収数	【割合】			
	性別	男性	女性			計	男性	女性	計
10代		39	28	67	0	67	58%	42%	100%
20代		155	115	270	0	270	57%	43%	100%
30代		97	154	251	1	252	39%	61%	100%
40代		66	155	221	1	222	30%	70%	100%
50代		59	134	193	0	193	31%	69%	100%
60代		88	136	224	0	224	39%	61%	100%
70代以上		53	62	115	0	115	46%	54%	100%
合計		557	784	1,341	2	1,343	42%	58%	100%



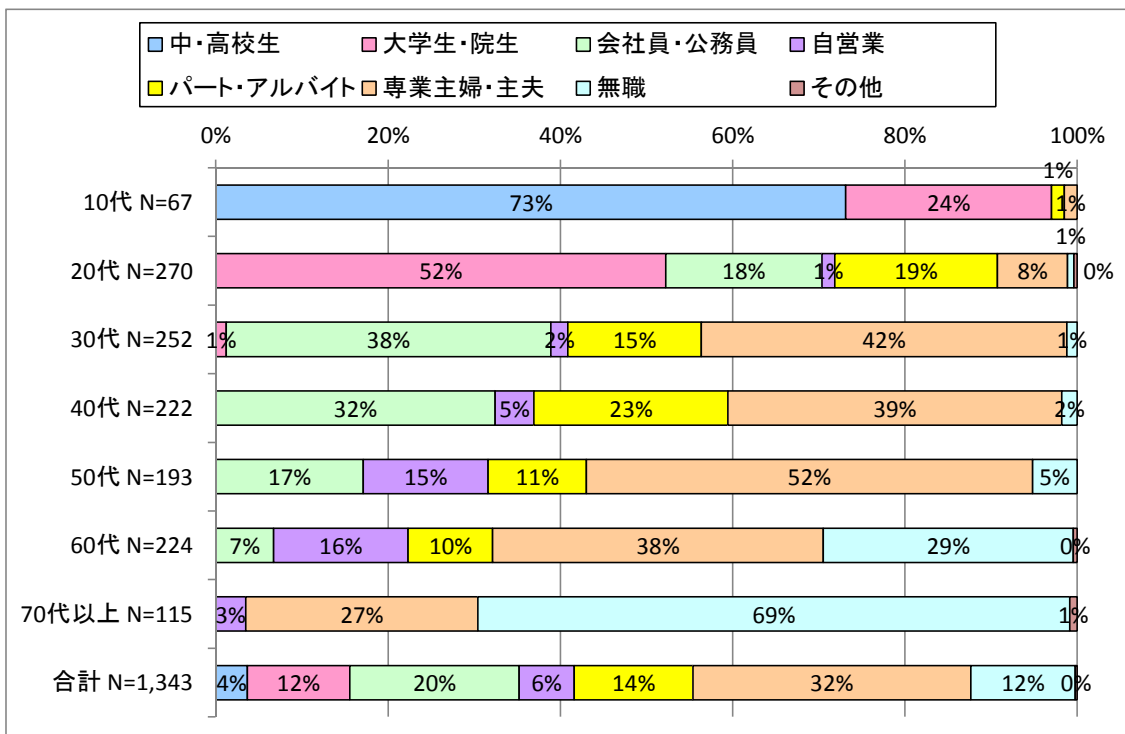
属性③ 職業

【回答数】

年齢 \ 職業	1	2	3	4	5	6	7	8	計	無回答者数	回収数
	中・高校生	大学生・院生	会社員・公務員	自営業	パート・アルバイト	専業主婦・主夫	無職	その他			
10代	49	16	0	0	1	1	0	0	67	0	67
20代	0	141	49	4	51	22	2	1	270	0	270
30代	0	3	95	5	39	107	3	0	252	0	252
40代	0	0	72	10	50	86	4	0	222	0	222
50代	0	0	33	28	22	100	10	0	193	0	193
60代	0	0	15	35	22	86	65	1	224	0	224
70代以上	0	0	0	4	0	31	79	1	115	0	115
合計	49	160	264	86	185	433	163	3	1,343	0	1,343

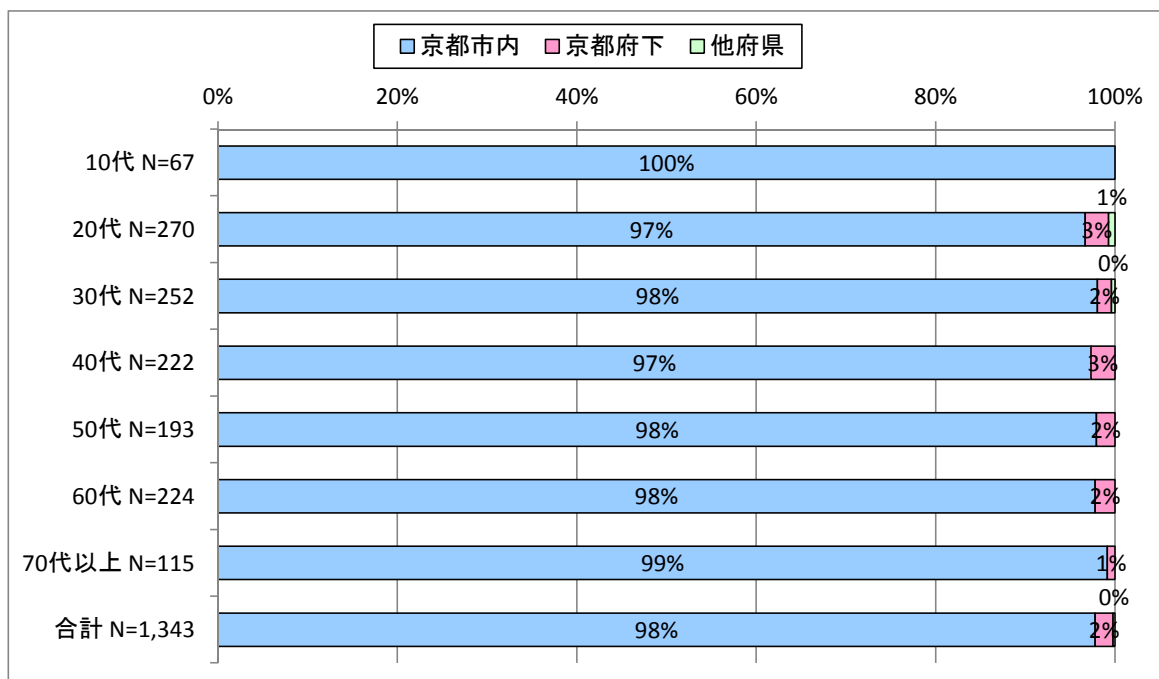
【割合】

年齢	1	2	3	4	5	6	7	8	計
10代	73%	24%	0%	0%	1%	1%	0%	0%	100%
20代	0%	52%	18%	1%	19%	8%	1%	0%	100%
30代	0%	1%	38%	2%	15%	42%	1%	0%	100%
40代	0%	0%	32%	5%	23%	39%	2%	0%	100%
50代	0%	0%	17%	15%	11%	52%	5%	0%	100%
60代	0%	0%	7%	16%	10%	38%	29%	0%	100%
70代以上	0%	0%	0%	3%	0%	27%	69%	1%	100%
合計	4%	12%	20%	6%	14%	32%	12%	0%	100%



属性④ 居住地

年齢	【回答数】				無回答者数	回収数	【割合】				
	居住地	京都市内	京都府下	他府県			計	京都市内	京都府下	他府県	計
10代		67	0	0	67	0	67	100%	0%	0%	100%
20代		261	7	2	270	0	270	97%	3%	1%	100%
30代		247	4	1	252	0	252	98%	2%	0%	100%
40代		216	6	0	222	0	222	97%	3%	0%	100%
50代		189	4	0	193	0	193	98%	2%	0%	100%
60代		219	5	0	224	0	224	98%	2%	0%	100%
70代以上		114	1	0	115	0	115	99%	1%	0%	100%
合計		1,313	27	3	1,343	0	1,343	98%	2%	0%	100%



(5)自由記述集計結果

問1 今日の目的 (その他)

用途	記入	回答数
小売店舗(食)	トイレを借りに来た	2
小売店舗(非食)	イベント見学	1
	ATM利用	1
	書籍の内容を確認しにきた。立ち読み。	1
	立ち読みしにきた	1
コンビニ	ATM利用	2
	公共料金の支払い	1
	トイレを借りに来た	1
	本の立ち読み	1
銀行	ATM利用	31
	銀行に所用	4
	金融相談	3
病院	見舞い	3
郵便局	ATM利用	5

問1 目的施設 (その他)

用途	記入	回答数
小売店舗(食)	最寄りのバス停留所	2
小売店舗(非食)	駅 → 勤務地	3
	観光施設	2
	宿泊施設	1
	近くの事務所	1
カラオケボックス	配達先である一般住宅	1
	近く的一般住宅	1
官公署	近隣の会社	1

問4 駐輪場を利用した理由 (その他)

用途	記入	回答数
小売店舗(食)	店舗専用の駐輪場だから	15
	お母さんがここに停めろと言ったから	1
	自転車が倒されにくい	1
	店内から見えるから	1
	店舗の方から指示を受けたので	1
	店舗前が混雑していて駐輪に困っていたらほかの客から第二駐輪場のことを教えられたため	1
	店舗前は子供が走ったりして危ないから	1
	母からちゃんと駐輪するように言われているから	1
	屋根付きだから	1
小売店舗(非食)	店舗専用の駐輪場だから	5
	地下にあるので雨にぬれないから	2
	店舗の指定があるので	2
	●●と提携しているから	1
	短時間しか停めないから	1
	屋根があるから	1
	両親から路上にはみ出すなと言われているから	1
コンビニ	店舗専用の駐輪場だから	1
	駐輪スペースの表示がされているから	1
	●●に駐輪場がなさそうなので	1
遊技場	店舗専用の駐輪場だから	3
	パチンコの後で●●で買い物をするから	1
	バイクの駐輪スペースが道路に面していて出し入れが容易な点	1
	バイクの道路へのアクセスが楽	1
銀行	店舗専用だから	4
	利用目的施設の近くにあるから	1
飲食店	店舗専用の駐輪場だから	2
病院	施設専用の駐輪場なので	3
学習施設	施設内の駐輪場だから	2
	学園指定の駐輪場だから	2
	他の人の自転車が停まっていたので	1
	職員の方から指示を受けたので	1
スポーツ施設	施設専用の駐輪場だから	1
カラオケボックス	閉店していたので	1

(5) 自由記述集計結果

問5 駐輪場以外に停めている理由 (5.駐輪場の設備が利用しにくいから、の理由)

用途	記入	回答数
小売店舗(食)	出入り口から遠い	1
	駐輪スペースが出入り口から遠いから	1
	出入り口に近いから	1
小売店舗(非食)	駐輪場への案内板がない。裏手の目立たないところに入口がある。インターホンでガードマンを呼び出しゲートを開錠してもらい入館。エレベーターで7階まで上がる。ラックに入れ。エレベーターで1階に降りゲートから外へ。表まで行き玄関から入館。帰りも同じ手順… しかも利用料金がバカ高い。	1
コンビニ	目の前だから	1

問5 駐輪場以外に停めている理由 (その他)

用途	記入	回答数
小売店舗(食)	出入り口に近いから	9
	いつも停めているから	1
	ここしかないから	1
	とにかくトイレに早く入りたかったから	1
	とにかくとイレに早く入りたかったから	1
小売店舗(非食)	出入り口に近いから	3
	入口に近くて雨に濡れないから	2
	止められるスペースがあるから	1
コンビニ	コンビニの駐輪スペースに気づかなかったから	1
遊技場	台の調子を見にちょっと立ち寄りただけだから	1
	この場所も駐輪場だと思ったので	1
病院	駐輪場は受診されるお客様が使う所なので	1
郵便局	近くにあるファミリーマートの駐輪スペースに停めるのも不正使用になるので…	1
	いつも停めているから	1
	よくわからないから	1

●:施設名

問7 利用した駐輪場のどのような点が満足・不満足か

●小売店舗(食)

地区	記入	満足	不満
上京区	雨がよけられない点		1
	狭い		1
	狭い		1
	狭くて混雑時は路上駐輪せざるをえない。		1
	狭い、はみ出す。		1
	もう少しバイクも置けるようにしたらと思う。		1
	混んでいると停めにくいことがある。		1
	狭い		1
	ちょっと狭い		1
	混んでいると停めにくいことがある。		1
	狭い		1
	駐輪スペースが小さい		1
	狭い		1
	利用者のマナーが悪くて駐輪しにくい時がある		1
	店舗前の駐輪スペースだけではなく第二駐輪場もあり店舗にちかいので使いやすい。満車にならず広くてよい。	1	
	ちょっと狭い		1
	店舗前が混んでいても第二駐輪場が近くにあり、確実に駐輪できる点が良い。	1	
	店舗前だけではなく、第二駐輪場が近くにあるので駐輪に困らない。	1	
	第二駐輪場は使い勝手が良い。特売日でも混雑を避けて確実に駐輪できる。もっぱらこの第二駐輪場を利用している。店舗から遠くもなく近くもない絶妙な場所にある。	1	
	少し離れた場所にあっても、ゆったりしたスペースでバイクを駐輪できるのはすごく助かる。	1	
ゆったりと広いので、他のバイクや自転車を気にせずバイクを出し入れできるのがすごく良いと感じました。	1		
中京区	自転車が停めやすい。	1	
	もう少し広げればと思う。		1
	収容台数が多い。	1	
	警備員さんがいて安心。	1	
	15:00~17:00に駐輪スペースが満車になる。不便だ。路上に駐輪しなくて済むように駐輪スペースを広げてほしい。		1
	警備員さんがいて安心。	1	
	いつも駐輪スペース内に駐輪できる点	1	
	自転車のスペースが少ない		1
	混雑時は駐輪スペースでは収まらない		1
	駐輪スペースがやや狭い		1
	ほぼ確実に駐輪できる広さがあると思う。	1	
	すぐ近くにある点が良い	1	
	広くて停めやすいので助かる。	1	
	スペースが小さい		1
	自転車が倒されることがない点。店舗前だと時々倒されていることがある。	1	
	店舗前は駐輪スペースなのかそうでないのかハッキリしない。		1
	ちゃんとした駐輪スペースとして分けられている点。	1	
	広くて停めやすい。	1	
	広くて停めやすい。	1	
	いつも十分な駐輪スペースが確保されている点。	1	
自動車と自転車がすれ違わなくて済む点が良い。	1		
駐車場と分けがちゃんとされていて危なくない。	1		
広くて停めやすい。	1		
下京区	店舗の出入り口付近に駐輪する人がいる。		1
	もう少し広げればと思う。		1
	無料が良い。		1
	夕方混んでいる時は停めにくい。		1
	他よりは良いと思う。	1	
	停めやすく、店に入りやすい。	1	
	屋根付きなので雨にぬれなくて済む。	1	
	広くて満車にならないのがよい点。	1	
	今日のように雨の日は屋根があって助かります。	1	
	屋根があって停めやすい。	1	
来客数を超えるゆったりスペースで作られている点。	1		

問7 利用した駐輪場のどのような点が満足・不満足か

●小売店舗(食)

地区	記入	満足	不満
北区	近い	1	
	近い	1	
	近い	1	
	駐輪場が傾斜していて使いにくい。		1
	すぐ近くにあるので	1	
	無料で近い。	1	
	近い	1	
	無料で近い。	1	
	スペースが広いので止めやすい。	1	
	日曜日は大型バイクが多いので、止めづらいことがある。		1
祝日だと混雑して、原付のスペースが足りないと感じることがある。		1	
左京区	屋根がある。	1	
	近いから	1	
	屋根がある。	1	
	屋根がある	1	
	道路に面していて使いやすい。	1	
	入口から遠い		1
	入口から遠い		1
	屋根がない		1
	使いやすい。	1	
	以前より止めやすくなった。	1	
	とても使いやすい。	1	
	屋根がない		1
	屋根がある	1	
屋根がある。	1		
屋根がある	1		
東山区	駐輪スペースが小さい		1
	収容台数が少ないと思う。あと10台分くらいはないと。		1
山科区	いつも空いていて自転車の出入りが楽。	1	
	店舗の出入り口が近い点。重い酒瓶を持ち歩くことなく、すぐに自転車に積むことができる点が良い。	1	
	お客様へ影響を与えることなく、スムーズに駐輪し出入りが可能な点がよい。	1	
	出入り口に近い点が良い。	1	
	夜間に利用しても明るいのがよい点	1	
	出入り口に近いので、重い買い物を歩いて運ぶ必要がない点。	1	
	広くて止めやすい。	1	
	いつも母と買い物に来るが、一緒の場所に止められるのがよい。スーパーマーケットだと、一緒の場所に止められる空きスペースを探すのに苦労させられているから。	1	
	他の店舗ならバイクだけ駐輪場の端まで追いやられることがあるが、ここはそんなこともなくゆったりと自由に止められるのが良い点だ。	1	
	広くて侵入退出がスムーズにできてよい。	1	
	広い	1	
	車の横に止めないので安心。以前車にキズをつけてしまったことがあるので。	1	
	広い	1	
	出入り口に近いのでよい。	1	
	空いている	1	
南区	広い、広すぎるくらいだ。	1	
	カード式の出入りは手間がかかる		1
	カード式の出入りするの面倒。		1
	カード式の出入りはしんどい。		1
	駐輪場に空気入れを設置してほしい。駐輪場によっては設置してあるところもあるし。		1
	買い物すると無料になるのがいいですね。	1	
止めやすいのでいいと思う。	1		
西京区	無料なのがよい。平面式で止めやすい。	1	
	最近ラック式が多くて止めにくいですが、●●は平面式なので止めやすい。	1	
	店舗の出入り口が多いので、駐輪場所を入り口近くにするのに苦労せずに済む。	1	
	入口近くに止めやすい。	1	
	入口近くに止めやすい。	1	
	いつも空いているので止めやすい。	1	
	広くて入り口近いから、荷物を積むのも楽だ。	1	

問7 利用した駐輪場のどのような点が満足・不満足か

●小売店舗(食)

地区	記入	満足	不満
西京区	足が悪いので、入り口近くに駐輪スペースがあるので助かっている。	1	
	平面式で止めやすく、無料なので時間を気にせずに済む。	1	
	駐輪スペースが広いので、出し入れが楽。止めやすい。	1	
	平面式なので、自由に止められ出入りが楽。	1	
	ラック式じゃないところ。広い。	1	
	広くて止めやすい。楽。ラック式は高齢者には使いづらい。	1	
	止めやすい。出入りも楽。	1	
	区切られてなくて広いから駐輪が楽。入口も近い。	1	
	広くて止めやすい。段差がないから楽。	1	
	広くて止めやすい。が、できればバイクと自転車の駐輪スペースを分けてほしい。	1	
	広くて止めやすい。道路からの出入りも楽。	1	
	平面式なので止めやすい。区切られていないので自由に止められる。	1	
	広くて止めやすい。	1	

●小売店舗(非食)

地区	記入	満足	不満
上京区	便利	1	
	店に近い点	1	
	店舗出入り口に近くて使いやすいです。	1	
	広くて止めやすい	1	
	車の駐車スペースとハッキリ分けられているので使いやすい。	1	
	駐輪スペースであることが分かりやすくよい。	1	
幅がゆったりと広めで駐輪しやすい	1		
中京区	止められる数が限られているので、混雑時は止められない。スポーツサイクルの専門店なので、スタンド無しの車両で来店する客が多いので、現在の倍はスペースがほしい。		1
	駐輪スペースが小さすぎる		1
	駐輪スペースがもう少し広ければと思う。		1
	●●がすぐ近くにあるから	1	
	近いので助かる	1	
	止めやすい。	1	
	広くて止めやすい。	1	
広くて止めやすいところがよい。	1		
下京区	エレベーターで上がって自転車を停めに行くのが面倒。		1
	買い物しなくてもずっと無料なので助かっています。	1	
	以前は、●●で買い物をすれば1日ずっと無料だったのに。土曜日曜は混んでいて時々駐輪できないことがあるので、駐輪スペースを増やしてほしい。		1
	以前は買い物をしないと料金がかっていたが、今は3時間無料なので助かる。	1	
	無料でたくさん止められるので、駐輪で困ったことがない。	1	
	隣り合う自転車との間隔が十分とれるので出し入れしやすい。	1	
	狭いところと広いところがあり、狭い駐輪スペースでは間隔が狭く、隣の自転車と接触する。		1
	無料で長時間止められるのがよい点。このまま続けてほしい	1	
	屋根がついているのがよい点	1	
	屋根付きである点。3時間無料な点。	1	
	近いから助かる	1	
	ここは管理人がいないので、何かあった時は不安。		1
	買い物をすると1~3時間かかるので、3時間無料はありがたい。	1	
	料金が安いから。	1	
	隣の自転車との間隔が狭い。広げてほしい。		1
	無料なのがうれしい。	1	
	混んでいるのが嫌。		1
	狭い		1
	駐輪場が少ない		1
	この界限では一番使い勝手が良いところです。	1	
使い慣れると他の駐輪場は使う気がなくなった。	1		
●●●専用ではなく、駅前駐輪場として機能している点が非常に良いと思う。	1		
●●に来店の客は、みんなこの駐輪場を使っている。	1		

問7 利用した駐輪場のどのような点が満足・不満足か

●小売店舗(非食)

地区	記入	満足	不満
下京区	外国人観光客相手のガイドをしています。この駐輪場はすごく使い勝手が良いと思う。	1	
	バイクが駐輪できる場所が確保されているのが非常に助かる。	1	
	京都駅直近に必ず駐輪できる場所が確保されていることが、なによりもよい。	1	
	●●の客限定ではなく、すべての人に開かれている点が評価できる。	1	
	京都駅近くで、ほぼ確実に駐輪できる点	1	
	2時間無料なところがいい。	1	
	早朝から夜遅くまで止められるので便利。	1	
	●●に近い	1	
	●●に近い	1	
	2時間無料なので満足。	1	
	2時間無料があるのは良い点。	1	
	便利だから	1	
	屋根もついていて、自転車2時間無料だし、自宅から近いので便利。	1	
	延長の時の料金がもう少し安ければと思う。		1
	駅から近い点。	1	
	案内や整理してくれる人が少ないと思う。なかなか会えない。		1
	目的地に近い点。	1	
	2時間無料なので満足。	1	
	もう少し広ければと思う。		1
	屋根がない点。		1
いつも混んでいる点。		1	
雨にぬれず広くてよいと思う。	1		
北区	すぐ近くにあるので	1	
	駐輪場に空気入れが設置されているので助かる。	1	
	入りやすい	1	
	無料	1	
左京区	屋根がなくて自転車のサドルが熱くなる。屋根を作してほしい。		1
	屋根がある。	1	
	雨にぬれず使いやすい。	1	
	屋根がない		1
	屋根がない		1
	屋根がない		1
山科区	雨にぬれることがないのが良い点	1	
	出入りに近い点が良い。	1	
	停めるところを探さなくてよい点。	1	
	雨の日に、地下の駐輪場は買ったものを自転車に積み込む際にぬれないから助かる。	1	
	止めやすい。	1	
	地下駐輪場は雨の日には特にありがたい。利便性が高い。	1	
	店舗出口から駐輪場まで全く雨にぬれずに行き来できるのが良い。	1	
	自転車に荷物を積むときに雨にぬれずに済む	1	
	雨の日でも安心して利用できる。	1	
	ちゃんとした駐輪場ではないので、利用者の置き方がバラバラで駐輪しづらい。		1
	ラーメン屋の駐輪場より広い点が良い。	1	
	店内から駐輪スペースが見えるので安心。	1	
	自転車を駐輪している人がバイクの出入りに気配りをせずに駐輪していることが時々あり、困ることがある。		1
	いつもちゃんと駐輪できるのがよい。	1	
	こちらの書店は店の前にベンチが置かれてあり、買った本を座ってすぐに読めるのでとても気に入っている。ただ、よくベンチの前に駐輪してしまっている人がいるので残念だ。		1
隣接するラーメン屋の客が書店の駐輪場に不正駐輪していることがあり、書店の客が利用できないことがある。		1	
店まで直結しているから	1		
右京区	店舗専用で、駐輪場のガードマンが二輪の駐輪場も守ってくれるから。	1	
	駐輪スペースの位置取りが良いと思う。使い勝手が良い。	1	
	止めやすい	1	
	清潔な点が良い。	1	

問7 利用した駐輪場のどのような点が満足・不満足か

●小売店舗(非食)

地区	記入	満足	不満
西京区	広くて止めやすい。	1	
	広くて止めやすい。	1	
	広くて止めやすい。出入りしやすい。	1	
	広くて止めやすい。	1	
	広くて止めやすい。	1	
	入口に近い。便利で楽。	1	
	広くて止めやすい。入口に近いので荷物運びが楽。	1	
	広くて止めやすい。	1	
	広くて止めやすい。あまり歩かなくて済む。	1	
	駐輪場が傾斜しているの、停めた時自転車が傾く。駐輪スペースも狭い。		1
	駐輪スペースが狭いので停めにくい。		1
	駐輪スペースをもっと広くしてほしい。		1
	バイクを横に止められると自転車を出しにくい。		1
	もっと広い場所がほしい。休日は特に停めにくい。		1
	駐輪スペースが狭いので停めにくい。自転車が倒されていることが多い。		1
	車の出入りが多いので危険。		1
	もう少し駐輪スペースを広げてほしい。		1
	できれば屋根を設置してほしい。		1
	できれば屋根を設置してほしい。駐輪スペースも増やしてほしい。		1
	空いているから止めやすい。入口に近いのもよい。	1	
入口が近い。	1		
空いていて止めやすい。	1		
特に良いところはないが、入口に近いのは良い。	1		
伏見区	駐輪スペースがわかりづらい		1
	自転車のスペースがやや狭い。		1
	十分に駐輪できるので問題はない。	1	
	駐輪スペースが入口からやや遠い。		1
	止めやすい、屋根があるので雨でも安心。 止めやすい、屋根があるので雨でも安心。	1 1	

●コンビニエンスストア

地区	記入	満足	不満
上京区	わかりやすい点	1	
	長時間停めている人がいて邪魔。		1
	混雑時停めにくい。		1
	店舗に関係ない人が駐輪している。		1
	もう少し広ければよいと思う。		1
	すぐ目の前がバイト先なので 駐輪スペースが平らで止めやすい点	1 1	
中京区	駐輪スペースが小さい		1
	駐輪スペースが少ない		1
	自転車の駐輪スペースが少ない		1
	少し狭い。店舗の出入り口から少し離れている。		1
	商店街などに近く店も多いので助かっている(他の店舗へ行くときは置きっぱなし) 帰りに寄りやすい。	1 1	
下京区	スペースが狭い		1
	止めやすいから。	1	
東山区	止めやすい。	1	
山科区	車と自転車の駐車スペースが完全に分離しているので、安全かつ安心なのがよい。	1	
	車と自転車の駐車スペースが完全に区分けされているので、安心して利用できる。	1	
	駐輪スペースに余裕があって止めやすい。	1	
	路上にはみ出すことなく駐輪できる点が良い。	1	
	駐輪する時にあれこれ考えなくて済むのがよい。	1	
	ちゃんとした駐輪場ではないので、利用者の置き方がバラバラで駐輪しづらい。 店舗側から指定されている駐輪場だから安心感がある。	1	1
南区	固定の駐輪場がいい		1
右京区	使い勝手が良い	1	

問7 利用した駐輪場のどのような点が満足・不満足か

●遊技場

地区	記入	満足	不満
上京区	広くて屋根がある点がよい。	1	
	管理人がいるので安心。	1	
	管理人がいて安心できる。	1	
	収容台数が多い。管理人がいる。	1	
	管理人がいる。	1	
	広くて無料な点がよい。	1	
	屋根付きな点がよい。	1	
	屋内で屋根があるのでよい	1	
屋内にあるので安心	1		
中京区	広くて止めやすい。	1	
	近いから	1	
	部分的に斜面になっているので、停めにくい時がある。		1
	狭い		1
	屋根があるのがよい	1	
もう少し広ければと思う。		1	
下京区	収容台数が少ない。		1
北区	便利	1	
右京区	駐輪マナーの悪い人が多いから		1
	駐輪スペースが広いから	1	

●銀行

地区	記入	満足	不満
上京区	狭い		1
	収容台数が少ない		1
	少し狭い		1
	清潔です	1	
	少し狭い		1
	さすが地元銀行。専用駐輪場はこれからの常識でしょう。	1	
	クリーンなスペース	1	

●飲食店

地区	記入	満足	不満
上京区	スペースが狭い		1
右京区	駐輪スペースが広い	1	

●病院

地区	記入	満足	不満
左京区	狭い。車と共用で危険。		1
	狭い		1
	狭い。車と共用で危険。		1
	屋根がない		1
南区	バイクと自転車が一緒に駐輪スペースなのは嫌だ。		1
西京区	無料なので助かっている。	1	
	入口に近いので便利。無料なので時間が気にならない。	1	
	無料なのがよい。	1	
	初めて来たが、空いていて広くて止めやすい。	1	
	入口に近いのがよい。	1	

●学習施設

地区	記入	満足	不満
山科区	狭いので停めにくい		1
	狭い		1
	狭い		1

問7 利用した駐輪場のどのような点が満足・不満足か

●博物館等

地区	記入	満足	不満
上京区	駐車場と兼用なので専用駐輪場があればよいが、現状でも大きな問題はない。	1	
中京区	デンマークような、公共交通機関としてのレンタサイクルシステムの研究を実施してほしい。		1
	停めにくい		1
	収容台数が足りていない。いつ来ても駐輪スペースが満車で利用できない。		1
	駐輪スペースが満車で停めにくい。		1
	収容台数が足りていない。夕方は空いているが、昼はいっぱい停めにくい。		1
	近い。	1	
	停めにくい。停めやすくしてほしい。		1
	駐輪スペースがいつも満車。		1
	駐車場の収容台数が少ない。		1
	自転車の間隔が狭いので停めにくい。自転車を横位置に停めている人が多い。正確な駐輪をするように指導改善してほしい。		1

●スポーツ施設

地区	記入	満足	不満
中京区	広くて出し入れが楽。	1	
	車、バイク、自転車がちゃんと分けられている点が良い。	1	
右京区	屋根がない点		1

●カラオケボックス

地区	記入	満足	不満
山科区	道が狭いので、配達の際に駐輪でいつも苦労するので助かりました。	1	

●レンタルビデオ店

地区	記入	満足	不満
伏見区	停められる駐輪スペースが入口より奥にあるので面倒くさい。		1
	原付が停めにくい。		1

●官公署

地区	記入	満足	不満
上京区	収容スペースが狭くはみ出すことがある。		1
	少し狭い		1
下京区	●●の駐輪スペースを使うより楽。	1	
	バイク専用だから。	1	
	目の前なのがよい。	1	
	屋根を設置してほしい。		1

●施設名

問8 駐輪についての意見・感想(自由記入)

●上京区

用途	記入
小売店舗(食)	<p>●●の駐輪場は小さく狭いので、混んでいる時は道路に止めざるを得ない時がある。</p> <p>駅周辺に駐輪場が少ない。</p> <p>京都市内全体に駐輪場が少ない。特に四条河原町などの中心部では駐輪に困る。</p> <p>駐輪場が目的地から遠い。バイクだと駐輪できる場所が限られている。</p> <p>駅前の放置が減ったのは良いと思う。</p> <p>駐輪場が市内全体で少ない。</p> <p>駐輪場をもっと作るべき。</p> <p>駐輪スペースが小さいので路上に停めることがよくある。</p> <p>駐輪スペースが小さい</p> <p>駐輪スペースが小さいので道路にはみ出してしまう。少し離れていてもよいので、別の場所にもうひとつ駐輪場があればと思う。</p> <p>客専用の駐輪場に朝～夕とずっと置きっぱなしの自転車があった。放置されているのではないかと…</p> <p>申し訳ありません。通勤で使う自転車を無断で駐輪場に停めさせてもらってます。帰宅時に●●で買い物もしますので…</p> <p>第二駐輪場には向かい側にあるパチンコ店の客が停めに来ることがある。今のところそれで問題が出ていることはないが、マナー違反だと思う。</p> <p>今回は急ぎの用件が発生し、バスに乗らなければならなくなり駐輪場を探したが、ここ以外は見つからず、路上放置よりはマシと考え●●の第二駐輪場に駐輪しました。</p>
小売店舗(非食)	<p>広い駐輪場がほしい</p> <p>市内にバイク駐輪場が少ない。</p> <p>駅などでバイクの駐輪スペースが少ない</p> <p>街中の駐輪場所が少ない。料金を無料にしてほしい。</p> <p>街の中心部分や駅の駐輪場が少ない。</p> <p>あと10台くらい置けたらよくなると思う</p>
コンビニ	<p>駐輪場増やしてほしい</p> <p>ラック式を増やしてほしい</p> <p>駅前に駐輪場が少ない。</p> <p>公共の駐輪場が少ない。値段が高い。</p> <p>バイクの専用駐輪場がほしい。</p> <p>駐輪スペースをほもっと作ってほしい。</p>
銀行	<p>駐輪場をもっと作るべき。もっと作ってほしい。</p> <p>正規の駐輪スペースを作ってほしい。</p> <p>銀行の客専用の駐輪場を作ってほしい。</p> <p>大きい交差点にある銀行なのに、駐輪スペースがないのはおかしい。</p> <p>メガバンクなら駐輪場くらい作りなさい。</p> <p>宝くじで潤っている大銀行なのに、専用の駐輪場がないのはおかしい。</p> <p>四輪の駐車場はあるのに、二輪の駐車場も作ってほしい。</p> <p>近くに駐輪場を作ってほしい。</p> <p>店舗の駐輪スペースが小さい</p> <p>メガバンクに駐輪場がないのはダメですね。</p>
病院	<p>屋根付きの駐輪場がほしい</p>
学習施設	<p>駅周辺に駐輪場を作ってほしい。</p>
博物館等	<p>地下鉄の駅の駐輪場が出入りにくく使いにくい。その他は以前に比べてよくなった。</p> <p>駐輪場が少ない気がする。もっと作ってほしい。</p>
郵便局	<p>道路は幅員が狭いので路上駐輪はしたくない。安心して駐輪できるスペースがほしい。</p> <p>直近に一時間無料の機械式駐輪場を作ってほしい。</p>

●中京区

用途	記入
小売店舗(食)	<p>駅周辺に駐輪場を増やしてほしい。</p> <p>京都は学生の街だから、もっと駐輪場を増やしてほしい。</p>

問8 駐輪についての意見・感想(自由記入)

●中京区(続く)

小売店舗(食)	他に正規の駐輪スペースがあるが、店舗前駐輪はこのスーパーでもデフォルトになっており、店舗側もそれが当然のことになっているはず。警備員もそのように行動していますよ。 店舗前は駐輪スペースじゃないのですか？ スーパーの店舗前にスペースがあるなら、それは事実上駐輪スペースなのではないか？ 店舗前の駐輪スペースの管理を徹底してほしい。特に、店舗出入り口付近に雑に置いている自転車をなんとかしてほしい。
小売店舗(非食)	●●の駐輪場を使えと言う方がどうかしている！ 河原町周辺の駐輪場のなさは異常なレベル！ ●●の駐輪場は全く使い物にならない。料金が高すぎる。これは使わせないための工夫なのか？ 河原町に駐輪場を作ってほしい。 駐輪スペースの範囲がよくわからない。 施設の駐輪場の場所がよくわからない。 ここは店舗前に駐輪できるスペースがあるので便利。 駅前に駐輪場を作ってほしい。 駅前に駐輪場を作ってほしい。
コンビニ	駐輪スペースを大きくしてほしい もう少し広がったら助かる
遊技場	もっと広くしてほしい
博物館等	駐輪場を作ってほしい。 駐輪場をもっと作ってほしい。 駐輪スペースが満車だったので、やむを得ず歩道上に駐輪しました。 駐輪場の収容台数を増やしてほしい。 京都市内全域で駐輪できるスペースを確保してほしい。
郵便局	他にも停められる場所がほしい。 路上に置くのは良くないことだと認識している。

●下京区

用途	記入
小売店舗(食)	若干路上にはみ出しはしているが、まだここは行儀の良い方だと思う。 ●●は高齢の客も多いので、狭い駐輪スペースに駐輪させるとかえって危ないと思う。 古い形式の店構えなので、駐輪スペースが確保できていないと思う。 駐輪場を増やしてほしい。 駐輪場があるのはありがたい ●●はいつも混んでいて使い勝手が悪い。 屋根があり使いやすい。 駐輪場をもっと作ってほしい。 屋根のついた駐輪スペースを作ってほしい。 京都はほかの都道府県よりも遅れている。もっと駐輪場を作ってほしい。 駐輪場が少ない。 駐輪スペースが狭い 都市部の駐輪場をもっと作ってほしい。 全体的に駐輪場が少ない。特に四条通り。 バイクの駐輪場が少ないと思う。 ●●は駐輪場が広いので便利です。 店の敷地内なので、駐輪スペースだと思っていた。 仕事で軽く食事をとろうとコンビニに立ち寄りしました。山口県出身なので駐輪料金がかからないのが当たり前として育ちましたので、駐輪料金を払って停めるという認識がありません。
小売店舗(非食)	一階にも駐輪場があれば近いので良いと思うのだが もっと駐輪場を作ってほしい。 ラックにしっかりと入れずに不正使用している人がいて、ずるいと思う。 こういう駐輪場をもっと作ってほしい。1時間無料のち150円では、すぐ時間オーバーして有料になってしまうので。 京都は名所がたくさんあるのに、それに見合った駐輪場が少ない。 駐輪場を増やしてほしい。 市営の四条烏丸と京都市役所の駐輪場がなくなり、駐輪スペースが減っている。 寺町付近に駐輪場を作ってほしい。 都会なのでお金を取られるところが多いが、やっぱり無料なのがよい。

問8 駐輪についての意見・感想(自由記入)

●下京区

用途	記入
小売店舗(非食)	<p>コンビニなのだから短時間しか停めない。出入り口付近に駐輪スペースを作ってほしい。</p> <p>駐輪場をもっと大きくしてほしい。</p> <p>バイクの駐輪場が少ないと思う。バイクの駐輪場を作ってほしい。</p> <p>四条烏丸には駐輪場が少ないので、駐輪場をもっと増やしてほしい。</p> <p>ラック式は邪魔で出し入れしにくい。</p> <p>高齢になると自転車での移動が多くなるので、このような駐輪場があると便利です。</p> <p>ラック式は上段が使いづらい。</p> <p>買い物したら無料時間をもう少し増やしてほしい。</p> <p>京都市役所の近くにバイク・原付の止められる駐輪場を作ってほしい。</p> <p>駐輪場は使いません。</p>
コンビニ	<p>土日の駐輪場が少ない。</p> <p>駐輪場が少ない</p> <p>仕事で近くに停めていきやすい(放置)車ではなく自転車を使っているが、駐輪スペースが少ない。特に四条通り。</p> <p>すぐ横の駐車場の車が駐輪スペースまではみ出して停めてあることが何度かあり、困っている。</p>
郵便局	<p>駐輪場があれば助かるが、スペース的に無理なのは理解している。</p> <p>郵便局前は道路幅も狭いので、車が通ると危険だ。</p>
レンタルビデオ店	<p>無料時間の拡大を希望。</p> <p>駐輪場をもっと増やしてほしい。</p>
官公署	<p>バイク専用駐輪場を増やしてほしい。</p> <p>都心部の駐輪場がすくない。</p> <p>駐輪場を増やしてほしい。</p>

●北区

用途	記入
小売店舗(食)	<p>スペースを広げてほしい</p> <p>近くで無料の駐輪場を広くしてほしい。</p> <p>●●の係りの人が自転車を詰めて置くので、自転車が出しにくい。</p> <p>店舗と駐輪場は遠いと困る。</p> <p>スペースを広げてほしい。広い方が良い。</p> <p>駐輪場狭い。</p> <p>駐輪場内の自転車の置き方が悪い。マナー違反が目立つ。</p> <p>置き方のマナーが悪い。</p> <p>駐輪場の場所が分かりにくい。</p>
小売店舗(非食)	<p>駅近くに駐輪場を作ってほしい。</p> <p>駅近くに駐輪場を作ってほしい。</p>

●左京区

用途	記入
小売店舗(食)	<p>駐輪場が少ない。無料の駐輪場をもっと作ってほしい。</p> <p>都心部の駐輪場を増やしてほしい。</p> <p>駐輪場が少ない</p> <p>駐輪場が少ない</p> <p>駐輪場料金を下げてほしい</p> <p>駐輪場が少ない。料金を下げてほしい。</p> <p>利用料金を下げてほしい。</p> <p>市の中心部にもっと駐輪場を作ってほしい。</p> <p>駐輪場が少ない。料金を下げてほしい。</p> <p>駐輪場の使い方がわからない</p> <p>百万遍に駐輪場を作ってほしい。</p> <p>駐輪場の場所がよくわからない。サービスをよくする。利用料金や営業時間など。</p> <p>都心部の駐輪場が少ない。</p> <p>利用料金を下げてほしい。</p>
小売店舗(非食)	<p>料金を下げてほしい。</p> <p>駐輪場料金を下げてほしい</p> <p>バイクの駐輪場が少ない。</p> <p>いつも満車。</p>

問8 駐輪についての意見・感想(自由記入)

●左京区

用途	記入
病院	駐輪場が圧倒的に少ない 駐輪場が少ない。
カラオケボックス	駐輪場の場所がよくわからない。 駐輪場が少ない 駐輪場が少ない。 百万遍周辺に駐輪場を作ってほしい。 駐輪場が少ない。

●東山区

用途	記入
小売店舗(食)	もう少し駐輪スペースが広めだと思ふ。
コンビニ	コンビニには5台置けるスペースがほしい。
飲食店	駐輪場がないところでは、路上への一時駐輪はやむを得ないと思ふ。 ●●前では駐輪スペースがないので、仕方がないと思ふ。 全国どこの●●に行っても、駐車場はあっても、駐輪場は見たことがない。そういう思想の下で作られた店舗だと思ふ。

●山科区

用途	記入
小売店舗(非食)	地下にもうひとつの駐輪場があることに気づかなかった。 本当はいけないことなのでしょうが、いつも買い物で使わせてもらっているのので、駐輪場に停めさせていただきまし 店舗前の階段部分に駐輪している人がいるので、危険を感じる。 今回はラーメン屋の駐輪スペースが満車状態だったので、隣接するこの書店の駐輪スペースを使わせてもらった。歩道が狭くて路上駐輪は危ないと思ったので。

●南区

用途	記入
小売店舗(食)	駐輪場がもう少し近くにあればいいのだが
コンビニ	駐輪場よりも、自転車レーンを増やしてほしい わかりやすい駐輪場にしてほしい 時間帯によって満車なのが嫌。
病院	駐輪場を増やしてほしい

●右京区

用途	記入
小売店舗(非食)	駐輪場の広さが足りないと思ふ。 もう少し広ければよいと思ふ。

●西京区

用途	記入
小売店舗(食)	雨除けの屋根をもっと設置してほしい。 バイクを止める人のマナーが悪いので、できれば自転車とバイクを分けてほしい。
小売店舗(非食)	屋根付きがほしい。 屋根付きがほしい。 バイクと自転車の駐輪スペースを分けてほしい。 屋根付きがほしい。 もっと広い駐輪場を作ってほしい。 自転車とバイクの駐輪スペースを分けてほしい。

●伏見区

用途	記入
レンタルビデオ店	店舗前にも駐輪スペースがあるといいと思ふ。

●:施設名

市内中心部における駐輪需要等
に関する調査研究
資料編（駐輪実態調査報告）

－平成 29 年 3 月発行－

京都市 建設局 自転車政策推進室

〒 604-8571

京都府京都市中京区寺町通御池上る上本能寺前町 488 番

電話 075-222-3111（代表）

一般財団法人 地方自治研究機構

〒 104-0061

東京都中央区銀座 7-14-16 太陽銀座ビル 2 階

電話 03-5148-0661（代表）

